

# Aula 24 – Design para Hotéis e Meios de Hospedagem

## A Arte de Criar Experiências: Design para Hotéis e Meios de Hospedagem

Bem-vindo à Aula 24 do Curso de Design de Interiores Comerciais! Sabemos que o dia a dia é corrido, mas a sua dedicação em aprimorar suas habilidades é o que o diferencia. Prepare-se para uma jornada fascinante pelo universo do design de hotéis e meios de hospedagem, um setor que vai muito além da estética, focando na criação de experiências memoráveis.

Imagine-se entrando em um hotel. O que você sente? O cheiro, a iluminação, a disposição dos móveis, o som ambiente – tudo isso contribui para a primeira impressão e define a sua percepção sobre o lugar. Nesta aula, desvendaremos os segredos por trás desses espaços, transformando-os em verdadeiros destinos. Nosso objetivo é que, ao final, você seja capaz de analisar e propor soluções de design inovadoras para lobbies, quartos e áreas comuns, sempre com foco na funcionalidade, conforto e na identidade da marca.

Vamos explorar como cada detalhe, desde o tapete do lobby até a iluminação do quarto, pode impactar a jornada do hóspede. Você aprenderá a criar ambientes que não apenas encantam visualmente, mas que também promovem bem-estar e atendem às expectativas de um público cada vez mais exigente. Prepare-se para conectar seus conhecimentos de design com as tendências mais atuais, como a sustentabilidade e a neuroarquitetura, e descobrir como aplicá-los em projetos reais.

# O Primeiro Impacto: Design de Lobby e Áreas de Recepção

📄 **Primeira Impressão:** O lobby é o cartão de visitas do hotel - é aqui que o hóspede forma sua primeira impressão, que pode ser de encantamento, acolhimento ou indiferença.

Ao planejar um espaço de hospedagem, a área de lobby e recepção é, sem dúvida, o cartão de visitas. É aqui que o hóspede forma sua primeira impressão, que pode ser de encantamento, acolhimento ou, infelizmente, de indiferença. Pense na sua própria experiência: você já se sentiu imediatamente à vontade em um lugar ou, ao contrário, percebeu que algo não se encaixava? O design é o maestro dessa orquestra de sensações.

Criar um lobby que realmente cause impacto não é apenas sobre escolher móveis bonitos. É sobre entender a psicologia por trás da chegada, a necessidade de orientação, de conforto imediato e de uma transição suave do mundo exterior para o refúgio do hotel. É como a capa de um livro: ela precisa ser atraente o suficiente para convidar à leitura, mas também precisa dar uma pista do que está por vir, sem revelar todos os segredos de uma vez.

Nesta seção, vamos mergulhar nos elementos que compõem essa primeira impressão, desde a disposição do mobiliário até a escolha dos materiais e da iluminação. Veremos como cada decisão de design pode influenciar a percepção do hóspede sobre a qualidade do serviço, o estilo do hotel e até mesmo a sua disposição para retornar.

# A Porta de Entrada para uma Experiência Memorável



## Chegada

Hóspede chega após longa viagem, cansado ou ansioso



## Primeira Impressão

Lobby como primeiro contato físico e emocional



## Experiência Positiva

Transformar transição em momento acolhedor

Imagine a cena: um hóspede chega após uma longa viagem, talvez cansado, talvez ansioso para iniciar sua estadia. O lobby é o primeiro ponto de contato físico e emocional. Como podemos transformar esse momento de transição em algo positivo e acolhedor? O desafio é projetar um espaço que seja funcional para a equipe, intuitivo para o hóspede e, acima de tudo, que transmita a essência da marca do hotel.

O design do lobby deve ser como um bom anfitrião: **convidativo, informativo e discreto**.

O design do lobby deve ser como um bom anfitrião: convidativo, informativo e discreto. Ele precisa guiar o hóspede naturalmente, desde o check-in até as áreas de espera e circulação, sem que ele precise pensar muito sobre onde ir ou o que fazer. Isso envolve um estudo cuidadoso do fluxo de pessoas, da ergonomia dos balcões de atendimento e da criação de zonas distintas para diferentes atividades, como espera, socialização ou trabalho rápido.

Um exemplo prático seria um lobby que integra tecnologia de autoatendimento de forma elegante, mas que ainda oferece um balcão de recepção com atendimento humano para quem prefere. A iluminação, por exemplo, pode ser mais brilhante na área de check-in para facilitar a leitura de documentos, e mais suave e indireta nas áreas de lounge, convidando ao relaxamento. Essa dualidade é crucial para atender às diversas necessidades dos hóspedes modernos.

# Além da Estética: Funcionalidade e Fluxo no Lobby

## Centro de Operações

- Check-in e check-out
- Espaços para espera
- Café ou bar integrado
- Áreas para reuniões informais

## Circulação Eficiente

- Fluxo claro e desobstruído
- Acessibilidade universal
- Sinalização intuitiva
- Evitar gargalos

## Materiais Inteligentes

- Pisos resistentes e fáceis de limpar
- Tecidos duráveis para estofados
- Superfícies que suportam uso intenso
- Elementos biofílicos

Um lobby bem-sucedido não é apenas bonito; ele funciona como um relógio suíço, onde cada engrenagem tem seu propósito. A funcionalidade é a espinha dorsal de qualquer projeto de design de interiores, e no lobby de um hotel, ela é amplificada pela necessidade de atender a um grande volume de pessoas com diferentes propósitos. Como garantir que a beleza não comprometa a eficiência e o conforto?

Pense no lobby como um centro de operações multifuncional. Ele precisa acomodar o check-in e check-out, oferecer espaços para espera, talvez um pequeno café ou bar, e até mesmo áreas para reuniões informais. A circulação deve ser clara e desobstruída, evitando gargalos e garantindo que hóspedes com bagagem, famílias com crianças ou pessoas com mobilidade reduzida possam se mover com facilidade. É como projetar uma cidade em miniatura, onde as "ruas" (corredores) levam eficientemente aos "edifícios" (áreas de serviço e lazer).

A escolha dos materiais, por exemplo, não deve ser apenas estética, mas também prática. Pisos resistentes e fáceis de limpar, tecidos duráveis para estofados e superfícies que suportem o uso intenso são essenciais. Além disso, a integração de elementos de design biofílico, como paredes verdes ou fontes d'água, pode não só embelezar o espaço, mas também melhorar a qualidade do ar e reduzir o estresse dos hóspedes, conectando-os com a natureza mesmo em um ambiente urbano.

# Projetando Quartos de Hotel: Funcionalidade, Conforto e Estética

Depois da primeira impressão no lobby, o quarto de hotel é o santuário particular do hóspede, seu refúgio longe de casa. É aqui que a promessa de conforto e relaxamento deve ser plenamente cumprida. Mas como criar um espaço que seja ao mesmo tempo funcional para o viajante a negócios, acolhedor para a família em férias e esteticamente alinhado com a identidade do hotel? O desafio é equilibrar esses três pilares de forma harmoniosa.

Projetar um quarto de hotel é como montar um quebra-cabeça complexo, onde cada peça – a cama, a mesa de trabalho, o banheiro, a iluminação – precisa se encaixar perfeitamente para criar uma experiência coesa. Não se trata apenas de preencher o espaço, mas de otimizá-lo para diferentes usos e necessidades, garantindo que o hóspede se sinta cuidado e valorizado. É a arte de transformar um espaço padronizado em um ambiente pessoal e memorável.

Nesta seção, vamos explorar os elementos-chave que transformam um simples cômodo em um quarto de hotel excepcional. Abordaremos desde a escolha da cama e do mobiliário até a iluminação estratégica e o design do banheiro, sempre com o olhar voltado para a experiência do hóspede e as tendências que definem o luxo e o conforto na hotelaria moderna.

## Três Pilares Essenciais

1. **Funcionalidade** - Para viajantes a negócios
2. **Acolhimento** - Para famílias em férias
3. **Identidade** - Alinhado com a marca

# O Santuário Pessoal: Detalhes que Elevam a Estadia



## Área de Descanso

A cama é a estrela, mas deve ser complementada por iluminação adequada para leitura e controles acessíveis para climatização.



## Espaço de Trabalho

Mesa ergonômica, bem iluminada, com tomadas acessíveis para dispositivos eletrônicos e conectividade eficiente.



## Armazenamento

Soluções inteligentes para guardar roupas, bagagem e pertences pessoais de forma organizada e acessível.



## Iluminação Versátil

Opções para leitura, relaxamento e iluminação geral, todas controláveis de forma simples e intuitiva.

Um quarto de hotel é muito mais do que um lugar para dormir; é um espaço multifuncional onde o hóspede pode trabalhar, relaxar, se preparar para o dia e recarregar as energias. A pergunta é: como podemos projetar um ambiente que atenda a todas essas necessidades de forma intuitiva e confortável, sem sobrecarregar o espaço? A resposta está nos detalhes e na inteligência do design.

Pense no quarto como um "mini-apartamento" temporário. A cama, obviamente, é a estrela, mas a área de trabalho, o espaço para guardar roupas, a iluminação e o banheiro são igualmente cruciais. A mesa de trabalho, por exemplo, deve ser ergonômica e bem iluminada, com tomadas acessíveis para dispositivos eletrônicos. A iluminação, por sua vez, precisa ser versátil, oferecendo opções para leitura, relaxamento e iluminação geral, controláveis de forma simples.

A escolha de materiais e acabamentos também desempenha um papel fundamental. Materiais táteis e texturas agradáveis podem adicionar uma camada de conforto e luxo. A neuroarquitetura nos ensina que cores suaves e elementos naturais podem promover a calma e o bem-estar. Por exemplo, um papel de parede com textura de linho ou um tapete macio sob os pés podem fazer uma grande diferença na percepção de conforto do hóspede.

# O Poder do Descanso: Design para o Bem-Estar no Quarto



## Controle Acústico

Janelas com isolamento acústico superior, portas com vedação eficaz e materiais que absorvem o som para garantir tranquilidade.



## Qualidade do Ar

Sistemas de climatização silenciosos e purificação do ar, complementados por plantas que melhoram a qualidade ambiental.



## Iluminação Circadiana

Luzes que imitam o ciclo natural do sol, com tons mais quentes à noite para preparar o corpo para o sono reparador.

A principal função de um quarto de hotel é proporcionar uma noite de sono reparadora. No entanto, em um mundo cada vez mais conectado e estressante, garantir um descanso de qualidade tornou-se um desafio e uma prioridade para o design hoteleiro. Como podemos usar o design para criar um ambiente que promova o sono profundo e a revitalização do hóspede?

O design para o bem-estar no quarto vai além de uma cama confortável. Envolve a consideração de fatores como o **controle acústico, a qualidade do ar, a iluminação circadiana** e até mesmo a escolha de cores e aromas.

O design para o bem-estar no quarto vai além de uma cama confortável. Envolve a consideração de fatores como o controle acústico, a qualidade do ar, a iluminação circadiana e até mesmo a escolha de cores e aromas. É como criar um "casulo" que protege o hóspede das distrações externas e o convida a relaxar completamente. A integração de tecnologias inteligentes, como cortinas blackout automáticas e sistemas de climatização silenciosos, é fundamental.

Um exemplo prático seria a utilização de janelas com isolamento acústico superior, portas com vedação eficaz e materiais que absorvem o som. Além disso, a iluminação pode ser projetada para imitar o ciclo natural da luz solar, com luzes mais quentes e suaves à noite para preparar o corpo para o sono. A incorporação de plantas ou elementos de design biofílico também pode contribuir para um ambiente mais tranquilo e purificado.

# Áreas Comuns: Restaurantes, Bares e Piscinas – Criando Destinos Sociais

Além dos quartos, as áreas comuns de um hotel são vitais para a experiência do hóspede, transformando o local em um verdadeiro destino social. Restaurantes, bares, piscinas e centros de convenções não são apenas espaços de serviço, mas palcos para interações, celebrações e momentos de lazer. O desafio é projetar esses ambientes de forma que cada um tenha sua própria identidade e função, ao mesmo tempo em que se integram harmoniosamente à proposta geral do hotel.

**Café da Manhã**  
Ambiente claro e energizante  
para começar o dia



## **Almoço de Negócios**

Espaço profissional e discreto  
para reuniões

## **Jantar Romântico**

Atmosfera íntima e sofisticada  
para momentos especiais

Pense em um restaurante de hotel: ele pode ser um local para um café da manhã rápido, um almoço de negócios ou um jantar romântico. Cada uma dessas situações exige uma atmosfera diferente, mas o design precisa ser flexível o suficiente para acomodar todas elas. É como um camaleão, que muda sua cor para se adaptar ao ambiente, mas mantém sua essência. A chave é criar versatilidade sem perder a personalidade.

Nesta seção, vamos explorar como o design pode moldar a atmosfera e a funcionalidade dessas áreas, desde a disposição do mobiliário até a iluminação e a escolha dos materiais. Veremos como as tendências atuais, como a gastronomia local e a sustentabilidade, estão influenciando a concepção desses espaços, tornando-os mais autênticos e envolventes.

# O Palco da Gastronomia: Design de Restaurantes e Bares

## Elementos de Design Gastronômico

- **Culinária Local:** Elementos regionais, materiais artesanais, cores culturais
- **Alta Gastronomia:** Ambiente sofisticado e íntimo
- **Casual Dining:** Atmosfera descontraída e acolhedora
- **Bar Conceito:** Iluminação dramática, foco no balcão

## Aspectos Técnicos Cruciais

- **Acústica:** Controle de ruído para conversas confortáveis
- **Iluminação:** Variável conforme horário e ocasião
- **Flexibilidade:** Mobiliário reconfigurável
- **Fluxo:** Circulação eficiente para equipe e clientes

Restaurantes e bares em hotéis são muito mais do que locais para comer e beber; são extensões da marca do hotel e, muitas vezes, destinos por si só. Como podemos projetar esses espaços para que eles não apenas sirvam comida e bebida, mas também contem uma história, criem uma atmosfera única e incentivem a interação social? A resposta reside em um design que estimule os sentidos e reflita a proposta gastronômica.

O design de um restaurante ou bar deve ser uma extensão da experiência culinária. Se o hotel oferece uma culinária local e autêntica, o design pode incorporar elementos regionais, materiais artesanais e cores que remetam à cultura local. Se a proposta é de alta gastronomia, o ambiente deve ser mais sofisticado e íntimo. É como um bom vinho: o rótulo (design) deve antecipar a qualidade e o sabor (experiência).

A acústica, a iluminação e a disposição das mesas são cruciais. Em um bar, por exemplo, a iluminação pode ser mais baixa e dramática, com foco no balcão e nas bebidas, criando um clima de intimidade. Em um restaurante, a iluminação pode variar entre áreas mais claras para refeições diurnas e mais suaves para jantares. A flexibilidade é fundamental, com mobiliário que possa ser reconfigurado para diferentes eventos ou tamanhos de grupos.

# Refúgios de Lazer: Design de Piscinas e Áreas de Bem-Estar

## Piscina Infinita

Borda que se funde com a paisagem, criando sensação de continuidade e amplitude visual.

## Área de Spa

Materiais naturais como madeira e pedra, com iluminação indireta e elementos aquáticos relaxantes.

## Deck Premium

Cabanas privativas, vegetação exuberante e bar de apoio para experiência completa de resort.

As áreas de piscina e bem-estar são essenciais para muitos hóspedes, oferecendo um oásis de relaxamento e diversão. Projetar esses espaços exige uma compreensão profunda da segurança, da funcionalidade e da estética, garantindo que sejam convidativos e eficientes. Como podemos transformar uma simples piscina em uma experiência de resort, mesmo em um ambiente urbano?

Pense na área da piscina como um "oásis urbano" ou um "refúgio tropical". O design deve evocar uma sensação de escape, com paisagismo exuberante, mobiliário confortável e áreas sombreadas. A segurança é primordial, com pisos antiderrapantes, sinalização clara e profundidades adequadas. A integração de elementos biofílicos, como vegetação abundante e quedas d'água, pode amplificar a sensação de tranquilidade e conexão com a natureza.

Um exemplo seria uma piscina com borda infinita que se funde com a paisagem, ou uma área de spa que utiliza materiais naturais como madeira e pedra, com iluminação indireta e aromas suaves. Além da piscina, áreas de descanso com espreguiçadeiras ergonômicas, cabanas privativas e um bar de apoio são elementos que elevam a experiência do hóspede, incentivando-o a passar mais tempo no local.

# Conectando Negócios e Lazer: Centros de Convenções e Eventos



## Conferências Corporativas

Espaços com tecnologia avançada, iluminação profissional e acústica otimizada para apresentações.



## Casamentos Luxuosos

Ambientes elegantes e flexíveis que se transformam para celebrações memoráveis e íntimas.



## Eventos de Networking

Áreas de coffee break e lounges adjacentes para promover interações e pausas relaxantes.

Hotéis frequentemente servem como centros para negócios e eventos, exigindo espaços versáteis e tecnologicamente avançados. Projetar centros de convenções, salas de reunião e salões de baile é um desafio que combina funcionalidade, flexibilidade e estética. Como podemos criar ambientes que se adaptem a uma variedade de eventos, desde conferências corporativas a casamentos luxuosos?

Um centro de convenções é como um **"canivete suíço" de espaços**: ele precisa ser capaz de se transformar para atender a diferentes necessidades.

Um centro de convenções é como um "canivete suíço" de espaços: ele precisa ser capaz de se transformar para atender a diferentes necessidades. Isso significa paredes móveis, sistemas de iluminação e som configuráveis, e mobiliário modular que pode ser facilmente rearranjado. A tecnologia é um pilar, com infraestrutura para projeção, videoconferência e conectividade de alta velocidade.

A estética não deve ser negligenciada. Mesmo em um ambiente corporativo, o design pode influenciar o humor e a produtividade dos participantes. Cores neutras, iluminação natural abundante e materiais de alta qualidade podem criar um ambiente profissional e agradável. A integração de áreas de coffee break e lounges adjacentes também é crucial para promover networking e pausas relaxantes durante eventos longos.

# Sustentabilidade e Design Biofílico: O Futuro da Hospitalidade

## Sustentabilidade

### A "espinha dorsal" do projeto

- Materiais certificados
- Eficiência energética
- Gestão de resíduos
- Captação de água da chuva

## Design Biofílico

### A "alma" que conecta à natureza

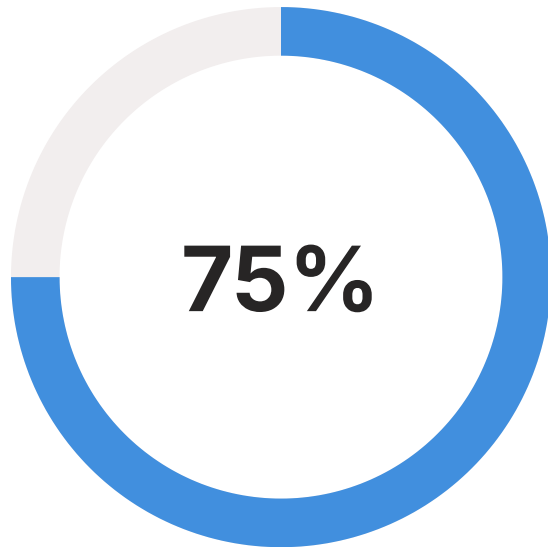
- Jardins verticais
- Luz natural maximizada
- Vistas para a natureza
- Elementos aquáticos

A demanda por práticas mais sustentáveis e a busca por bem-estar estão redefinindo o design de interiores, especialmente no setor hoteleiro. Integrar a sustentabilidade e o design biofílico não é mais uma opção, mas uma necessidade para hotéis que desejam se manter relevantes e atrair um público consciente. Mas como podemos ir além do óbvio e criar espaços que realmente promovam a saúde do planeta e das pessoas?

Pense na sustentabilidade como a "espinha dorsal" do projeto e no design biofílico como a "alma" que o conecta à natureza. A sustentabilidade envolve escolhas conscientes de materiais, eficiência energética e gestão de resíduos, enquanto o design biofílico busca integrar elementos naturais para melhorar o bem-estar humano. É como construir uma casa com fundações sólidas e depois decorá-la com plantas e luz natural para torná-la um lar.

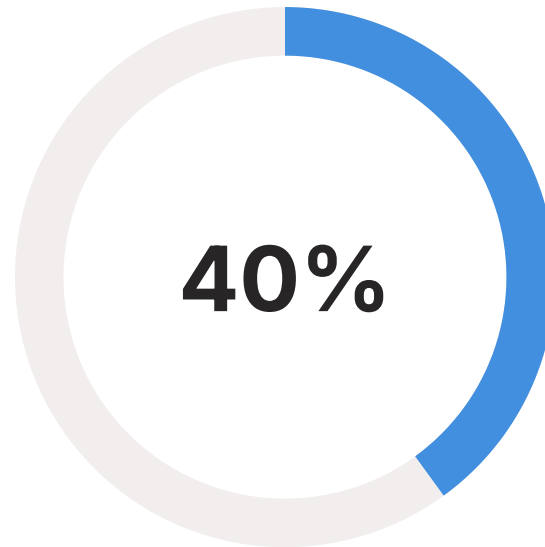
A aplicação prática dessas tendências pode ser vista em hotéis que utilizam madeira certificada, tintas de baixo VOC (compostos orgânicos voláteis), sistemas de captação de água da chuva e painéis solares. Além disso, a incorporação de jardins verticais, grandes janelas que maximizam a luz natural e vistas para a natureza, e até mesmo a presença de água corrente em fontes internas, são exemplos de design biofílico que transformam a experiência do hóspede.

# Neuroarquitetura: Projetando para o Bem-Estar Mental



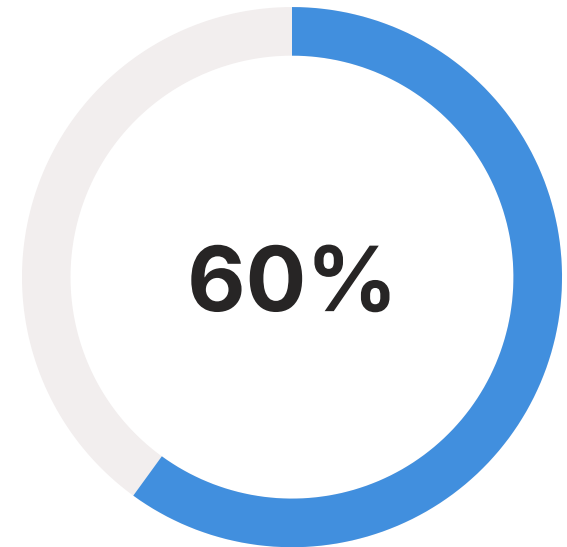
## Redução do Estresse

Com elementos naturais e formas orgânicas no ambiente



## Melhoria do Sono

Através de iluminação circadiana adequada



## Aumento do Bem-Estar

Com cores e materiais que promovem calma

A neuroarquitetura é uma disciplina emergente que estuda como o ambiente físico afeta nosso cérebro e comportamento. No design de hotéis, isso significa ir além da estética e da funcionalidade, projetando espaços que intencionalmente promovam o bem-estar mental, a calma e até mesmo a produtividade dos hóspedes. Mas como podemos traduzir princípios científicos em escolhas de design tangíveis?

**Ambiente como Terapeuta:** O ambiente é um "terapeuta silencioso" que influencia humor e ações através de iluminação, cores, sons, aromas e organização espacial.

Imagine que o ambiente é um "terapeuta silencioso" que influencia seu humor e suas ações. A neuroarquitetura nos ensina que a iluminação, as cores, os sons, os aromas e a organização espacial podem ter um impacto profundo em como nos sentimos. Por exemplo, cores quentes podem estimular a interação, enquanto tons frios podem promover a calma. A presença de formas orgânicas e padrões naturais pode reduzir o estresse.

Um exemplo prático seria o uso de iluminação circadiana nos quartos, que ajusta sua intensidade e temperatura de cor ao longo do dia para alinhar-se com o ritmo biológico do hóspede, melhorando o sono. Outro seria a criação de "zonas de descompressão" em áreas comuns, com mobiliário confortável, baixa iluminação e materiais táteis, onde os hóspedes podem se retirar para um momento de tranquilidade. A escolha de materiais naturais e a minimização de ruídos também são cruciais para um ambiente neuroarquiteticamente otimizado.

# Tecnologia Integrada: A Experiência Hoteleira Inteligente



## Check-in Digital

Processo sem contato através de aplicativo móvel



## Controle por Voz

Quartos inteligentes com assistentes virtuais



## Automação Integrada

Controle de iluminação, temperatura e entretenimento



## Espelhos Inteligentes

Informações úteis integradas ao design do banheiro

A tecnologia deixou de ser um mero acessório para se tornar um pilar fundamental na experiência hoteleira moderna. Desde o check-in sem contato até quartos inteligentes controlados por voz, a integração tecnológica é esperada pelos hóspedes e oferece novas possibilidades para o design de interiores. O desafio é incorporar essas inovações de forma fluida e intuitiva, sem que o ambiente perca seu calor e personalidade.

Pense na tecnologia como um **"mordomo invisível"** que antecipa suas necessidades e simplifica sua estadia.

Pense na tecnologia como um "mordomo invisível" que antecipa suas necessidades e simplifica sua estadia. Ela não deve ser intrusiva, mas sim um facilitador discreto. Isso significa que os designers precisam pensar em como os dispositivos se integram ao mobiliário, como os cabos são ocultados e como os controles são acessíveis e fáceis de usar. A estética da tecnologia é tão importante quanto sua funcionalidade.

Um exemplo prático seria um quarto de hotel onde o hóspede pode controlar a iluminação, a temperatura, as cortinas e até mesmo a televisão por meio de um tablet ou aplicativo no celular. Outro seria a integração de espelhos inteligentes no banheiro, que exibem informações como a previsão do tempo ou notícias. A conectividade Wi-Fi de alta velocidade e tomadas USB convenientemente localizadas são agora requisitos básicos, não luxos.

# Branding e Identidade: Contando a História do Hotel Através do Design




## Hotel Boutique

História de exclusividade e design autoral, com peças únicas e atmosfera intimista que reflete personalidade distinta.



## Resort Familiar

Narrativa de diversão e relaxamento, com cores vibrantes e espaços que promovem interação entre famílias.



## Hotel Histórico

Diálogo entre passado e presente, preservando elementos originais e complementando com design contemporâneo.

Cada hotel tem uma história para contar, uma personalidade única que o diferencia dos demais. O design de interiores é a ferramenta mais poderosa para comunicar essa identidade, transformando a visão da marca em uma experiência tangível e imersiva para o hóspede. Mas como traduzir conceitos abstratos como "luxo discreto", "aventura" ou "tradição local" em escolhas de cores, materiais e mobiliário?

Imagine que o design é a "voz" do hotel, e cada elemento é uma palavra nessa narrativa. Desde o estilo arquitetônico até a arte nas paredes, tudo contribui para a história. Um hotel boutique pode contar uma história de exclusividade e design autoral, enquanto um resort familiar pode evocar uma narrativa de diversão e relaxamento. A coerência é a chave: todos os espaços devem falar a mesma língua, reforçando a identidade da marca.

Um exemplo prático seria um hotel histórico que preserva elementos arquitetônicos originais, mas os complementa com mobiliário contemporâneo e arte moderna, criando um diálogo entre o passado e o presente. Ou um hotel de praia que utiliza materiais naturais, cores inspiradas no oceano e obras de artistas locais para reforçar sua conexão com o ambiente costeiro. O design, nesse sentido, não é apenas sobre beleza, mas sobre autenticidade e conexão emocional.

# Desafios e Perspectivas Futuras: Adaptando-se ao Hóspede do Amanhã



## Hiper-Personalização

Design do quarto ajustado às preferências individuais antes da chegada do hóspede



## Modularidade

Espaços que se transformam para diferentes usos conforme a demanda



## Sustentabilidade Avançada

Integração ainda mais profunda de tecnologia verde e práticas regenerativas



## Co-living Hoteleiro

Espaços que promovem comunidade e experiências compartilhadas autênticas

O setor de hospitalidade está em constante evolução, impulsionado por mudanças nas expectativas dos hóspedes, avanços tecnológicos e uma crescente consciência ambiental. Para os designers de interiores, isso significa estar sempre à frente, antecipando tendências e projetando espaços que não apenas atendam às necessidades atuais, mas que também sejam flexíveis e adaptáveis para o futuro. Quais são os próximos grandes desafios e oportunidades?

Pense no design de hotéis como um "organismo vivo" que precisa se adaptar e evoluir para sobreviver. O hóspede de hoje busca mais do que um quarto; ele busca experiências autênticas, personalização e um senso de comunidade. Isso nos leva a repensar a rigidez dos layouts tradicionais e a explorar conceitos como espaços de co-living, hotéis com foco em bem-estar holístico e destinos que celebram a cultura local de forma imersiva.

As perspectivas futuras incluem a hiper-personalização, onde o design do quarto pode ser ajustado às preferências individuais do hóspede antes mesmo de sua chegada; a modularidade, permitindo que os espaços se transformem para diferentes usos; e a integração ainda mais profunda da tecnologia e da sustentabilidade. O desafio é criar ambientes que sejam ao mesmo tempo inovadores e atemporais, capazes de encantar gerações de viajantes.

# Consolidação: Criando Experiências Inesquecíveis

Chegamos ao fim da nossa jornada pela Aula 24, e esperamos que você tenha percebido que o design de interiores para hotéis e meios de hospedagem é uma disciplina rica e multifacetada. Não se trata apenas de estética, mas de criar ambientes que contam histórias, promovem bem-estar e oferecem experiências memoráveis. Desde o primeiro impacto no lobby até o santuário pessoal do quarto e a vitalidade das áreas comuns, cada detalhe é uma oportunidade de encantar o hóspede.

## Em prática:

Lembre-se de que um bom projeto hoteleiro equilibra funcionalidade, conforto e estética, sempre alinhado à identidade da marca. Incorpore tendências como sustentabilidade, design biofílico e neuroarquitetura para criar espaços que cuidam tanto do planeta quanto das pessoas. Pense na tecnologia como uma aliada discreta e na flexibilidade como uma característica essencial para o futuro.

## Autoavaliação

1. Qual dos seguintes elementos é considerado o "cartão de visitas" de um hotel, sendo crucial para a primeira impressão do hóspede? a) O design do restaurante principal. b) A área da piscina. c) O lobby e as áreas de recepção. d) A academia de ginástica.
2. Ao projetar um quarto de hotel, qual dos seguintes aspectos é fundamental para promover o bem-estar e um sono reparador, de acordo com os princípios da neuroarquitetura? a) A escolha de cores vibrantes e estimulantes. b) A instalação de uma televisão de tela grande e som potente. c) O uso de iluminação circadiana e controle acústico eficaz. d) A presença de muitos espelhos e superfícies reflexivas.
3. A integração de jardins verticais, uso de materiais certificados e sistemas de captação de água da chuva em um hotel são exemplos de qual tendência de design? a) Design minimalista. b) Design industrial. c) Design biofílico e sustentável. d) Design retrô.
4. Qual a principal função do design em áreas comuns como restaurantes e bares de hotel? a) Apenas servir comida e bebida de forma eficiente. b) Criar uma atmosfera única e estimular a interação social, além de refletir a proposta gastronômica. c) Garantir que sejam espaços exclusivamente para hóspedes do hotel. d) Minimizar a necessidade de equipe de serviço.
5. Descreva como a tecnologia pode ser integrada de forma fluida e intuitiva em um quarto de hotel, sem comprometer o calor e a personalidade do ambiente.

# Gabarito:

- 1** c) O lobby e as áreas de recepção
- 2** c) O uso de iluminação circadiana e controle acústico eficaz
- 3** c) Design biofílico e sustentável
- 4** b) Criar uma atmosfera única e estimular a interação social, além de refletir a proposta gastronômica
- 5** **Resposta dissertativa:** A tecnologia pode ser integrada de forma fluida através de sistemas de automação discretos (iluminação, temperatura, cortinas controladas por tablet/voz), tomadas USB e carregadores sem fio embutidos no mobiliário, e espelhos inteligentes que oferecem informações úteis sem serem intrusivos. O design deve ocultar cabos e dispositivos, priorizando a facilidade de uso e a estética, para que a tecnologia atue como um facilitador invisível, e não como um elemento dominante.

# Próxima Aula:

Na Aula 25, mergulharemos no fascinante mundo do **Design de Espaços Efêmeros: Stands e Eventos**. Prepare-se para explorar como criar ambientes impactantes e temporários que comunicam mensagens poderosas e geram experiências memoráveis em um curto espaço de tempo.

## Recursos Adicionais:

### Livros


"Hotel Design, Planning and Development" (para aprofundar em aspectos técnicos e de planejamento).

### Revistas

"Hotel Business Review",  
"Architectural Digest" (para inspiração e tendências visuais).

### Sites

LEED Green Building Council  
(para certificações e diretrizes de sustentabilidade).

 **NOTA IMPORTANTE:** As informações regulatórias/legais/técnicas desta aula estão atualizadas até 2025. Consulte sempre fontes oficiais para verificar alterações.