

Aula 22 – Modelagem Plana e Tridimensional (Moulage)

Desvendando a Forma: A Arte e a Ciência da Modelagem na Moda

Bem-vindos à Aula 22 do nosso Curso de Desenvolvimento de Coleção! Sei que o dia pode ter sido longo, mas prepare-se para uma jornada fascinante que vai transformar a sua percepção sobre como as roupas ganham vida. Hoje, vamos mergulhar no coração da criação de moda: a **modelagem**.

Você já parou para pensar como um desenho bidimensional, feito no papel, se transforma em uma peça de vestuário tridimensional que se ajusta ao corpo? Essa é a magia da modelagem! Ela é a ponte essencial entre a ideia criativa do designer e a realidade palpável de uma roupa. Dominar essa arte não é apenas uma habilidade técnica; é uma forma de entender a estrutura, o caimento e a própria alma de uma coleção.

Nesta aula, nosso objetivo é desvendar os segredos da **Modelagem Plana** e da **Moulage (Modelagem Tridimensional)**. Ao final, você será capaz de compreender os fundamentos de cada técnica, identificar suas aplicações e, mais importante, entender como elas se conectam para dar vida a peças que não só vestem, mas também encantam. Prepare-se para explorar desde os cálculos precisos da modelagem plana até a fluidez artística da moulage, sempre com um olhar nas tendências e na relevância para o mercado atual.

A Modelagem: O Ponto de Partida da Criação de Moda

📄 **Analogia Importante:** Imagine que você tem uma ideia brilhante para um edifício. Você pode desenhá-lo, pintá-lo, descrevê-lo em detalhes, mas para que ele se torne real, é preciso um projeto arquitetônico minucioso, certo? Na moda, a modelagem desempenha exatamente esse papel.

A modelagem é a arte e a ciência de transformar um conceito bidimensional (o desenho) em uma forma tridimensional (a roupa). Sem ela, a moda seria apenas um conjunto de ideias flutuantes, sem a capacidade de se materializar. É aqui que a criatividade encontra a técnica, onde a inspiração se une à precisão para criar peças que não só têm estilo, mas também funcionalidade e caimento impecável.

Criatividade

Visão artística do designer

Técnica

Precisão da modelagem

Resultado

Peça funcional e estilosa

Compreender a modelagem é fundamental para qualquer profissional da área, seja você um designer, um produtor de moda ou alguém que busca aprimorar seu conhecimento para o mercado ou para certificações. Ela é a base para garantir que uma peça de roupa não apenas "sirva", mas que "vista" bem, valorizando o corpo e transmitindo a mensagem desejada pela coleção.

Fundamentos da Modelagem Plana: A Linguagem das Duas Dimensões

A modelagem plana é, talvez, a técnica mais difundida e fundamental na indústria da moda. Ela se baseia na ideia de que, para construir uma peça tridimensional, precisamos primeiro desdobrá-la em um plano bidimensional. Pense nela como a engenharia por trás da roupa, onde cada linha, cada curva e cada medida são calculadas com precisão para garantir o ajuste perfeito.

O grande desafio: Como transformar as curvas e volumes do corpo humano em linhas e ângulos sobre um papel?

A resposta está em um sistema de medidas, cálculos e bases padronizadas. É como um mapa geográfico, onde representamos montanhas e vales (o corpo) em uma superfície plana, usando símbolos e escalas para manter a proporção e a precisão.

01

Medidas Corporais

Coleta das medidas do corpo

03

Criação de Moldes

Desenvolvimento das peças do molde

02

Aplicação no Papel

Transferência das medidas para o molde

04


Corte do Tecido

Utilização dos moldes para cortar

Para começar na modelagem plana, partimos de medidas corporais e as aplicamos a um papel, criando moldes que representam as diferentes partes da peça. Esses moldes são a "planta" que será usada para cortar o tecido. Por exemplo, para criar uma saia básica, medimos a cintura, o quadril e o comprimento, e então desenhamos essas proporções no papel, adicionando folgas de vestibilidade e costura. Essa base, uma vez dominada, permite a criação de inúmeras variações, desde saias godê até modelos mais complexos, tudo a partir de um ponto de partida bidimensional.

As Ferramentas Essenciais do Modelista Plano

Assim como um chef precisa de seus utensílios ou um marceneiro de suas ferramentas, o modelista plano também depende de um conjunto específico de instrumentos para transformar suas ideias em moldes precisos. A qualidade e a familiaridade com essas ferramentas são cruciais para garantir a exatidão e a eficiência do trabalho, impactando diretamente o caimento final da peça.

 **Palavra de Ordem:** A precisão é fundamental na modelagem plana. Uma régua torta, um esquadro impreciso ou um traço mal feito podem comprometer todo o molde.



Réguas Específicas

Curvas francesas, réguas de alfaiate, esquadros para desenhar linhas e curvas com perfeição



Papel de Molde

Material mais resistente, específico para a criação de moldes duráveis



Carretilhas

Para transferir marcações com precisão entre diferentes camadas

Por isso, investir em boas ferramentas e aprender a usá-las corretamente é um passo indispensável para quem deseja se aprofundar nessa área. É uma verdadeira caixa de ferramentas que, nas mãos certas, permite construir a estrutura de qualquer peça de vestuário.

Desenhando a Realidade: Do Esboço à Base Plana

A ponte entre a criatividade do designer e a execução técnica do modelista é um dos momentos mais desafiadores e gratificantes no desenvolvimento de uma coleção. O designer apresenta um esboço, uma visão artística, cheia de movimento e intenção. O modelista, por sua vez, precisa "ler" esse desenho e traduzi-lo para a linguagem técnica dos moldes planos.

O Desafio

Decifrar as linhas fluidas e as proporções estilizadas do desenho em medidas concretas e formas geométricas. Não se trata apenas de copiar, mas de interpretar a silhueta, os volumes, os recortes e os detalhes que o designer imaginou.

A Solução

É como um tradutor que converte uma poesia em um manual de instruções, mantendo a essência, mas adaptando a forma.



Análise do Desenho

Silhueta, volumes, recortes e detalhes



Seleção da Base

Escolha da base de modelagem adequada



Adaptações

Modificações para replicar o desenho

Para fazer essa transição, o modelista analisa cuidadosamente o desenho: qual é a silhueta principal? Há pregas, pences, drapeados? Onde estão os recortes? A partir dessa análise, ele seleciona a base de modelagem mais adequada e começa a fazer as adaptações necessárias, adicionando ou removendo elementos para replicar o desenho. Por exemplo, se o desenho mostra um vestido com pregas na cintura, o modelista partirá de uma base de vestido e, através de cálculos e manipulações de pences, criará o volume e o caimento das pregas no molde plano. Essa habilidade de transformar uma imagem em um conjunto de instruções técnicas é o que diferencia um bom modelista.

A Magia da Moulage: Esculpindo a Roupa no Corpo

Enquanto a modelagem plana trabalha com a lógica bidimensional, a **moulage** (do francês, "moldagem") nos transporta para o universo tridimensional, onde o tecido é manipulado diretamente sobre um manequim. É uma técnica que se assemelha mais à escultura do que ao desenho técnico, permitindo uma experimentação orgânica e uma compreensão intuitiva do caimento e do volume.

A moulage surge como uma solução elegante para o problema de traduzir formas complexas e fluidas que são difíceis de prever no plano.



Drapeados Elaborados

Volumes fluidos e orgânicos



Caimento Assimétrico

Formas não convencionais



Volumes Esculturais

Estruturas tridimensionais complexas

Nessa técnica, o tecido é alfinetado, drapeado e cortado diretamente sobre um manequim de costura, que simula o corpo humano. É um processo de tentativa e erro, de ajuste e refinamento, onde o modelista molda a peça com as próprias mãos, sentindo o tecido e visualizando o resultado final. É como um escultor que, em vez de argila, usa tecido para dar forma à sua visão, criando uma peça única e com um caimento que muitas vezes é inatingível pela modelagem plana.

Moulage vs. Modelagem Plana: Uma Dança de Abordagens

Chegamos a um ponto crucial: qual técnica escolher? A verdade é que tanto a modelagem plana quanto a moulage são ferramentas poderosas, cada uma com suas particularidades e momentos de aplicação. Não se trata de uma ser melhor que a outra, mas sim de entender quando cada uma se encaixa melhor na visão criativa e nos objetivos de produção.

Conceito	Âmbito/Aplicação	Base/Origem	Exemplo
Modelagem Plana	Produção em massa, peças estruturadas, padronização	Medidas corporais, cálculos, geometria	Calças, camisas, blazers, saias básicas
Moulage	Alta costura, protótipos, peças com drapeados complexos	Manipulação direta do tecido no manequim	Vestidos de festa, blusas com volumes fluidos

Modelagem Plana

- Base da produção em massa
- Padronização e eficiência
- Peças estruturadas
- Precisão geométrica

Moulage

- Caimento orgânico
- Volumes complexos
- Toque artesanal
- Fluidez do tecido

A escolha entre uma e outra, ou a combinação de ambas, é uma decisão estratégica para o designer e o modelista. Muitas vezes, uma peça pode começar na moulage para definir um volume ou drapeado específico, e depois ser "planificada" para criar um molde que possa ser reproduzido. Ou, uma base plana pode ser usada como ponto de partida para adicionar detalhes drapeados com a moulage.

O Processo da Moulage: Do Tecido ao Volume

A moulage é um processo que exige sensibilidade, paciência e um olhar apurado para a forma. Diferente da modelagem plana, onde o trabalho é feito sobre uma superfície bidimensional, aqui o tecido é o protagonista, e o manequim, o palco. É uma técnica que permite uma conexão mais íntima com o material, revelando suas possibilidades de caimento e textura.

Preparação do Manequim

Ajuste com enchimentos para simular as medidas específicas do corpo desejado

Tecido de Prova


Geralmente uma musseline de algodão é alfinetada no manequim

Manipulação

O modelista drapeia, corta e alfineta para criar a forma desejada

Marcações

Pences, recortes, linhas de costura e volumes são marcados diretamente no tecido

 **A Beleza da Moulage:** Reside na sua natureza experimental. É um convite à exploração, onde o erro é parte do aprendizado e cada ajuste revela novas possibilidades.

Por exemplo, ao criar um decote drapeado, o modelista pode experimentar diferentes ângulos e tensões do tecido até encontrar o caimento perfeito. Essa liberdade criativa, aliada à capacidade de visualizar o resultado em 3D instantaneamente, torna a moulage uma ferramenta inestimável para designers que buscam inovação e um ajuste impecável.

Interpretação de Modelos na Moulage: Da Ideia ao Drapê

Assim como na modelagem plana, a moulage também exige uma habilidade de interpretação do desenho de moda. No entanto, a abordagem é ligeiramente diferente. Em vez de traduzir linhas para cálculos, o modelista que trabalha com moulage precisa visualizar o volume e o caimento que o desenho sugere e, então, "esculpir" essa visão diretamente no manequim.

O desafio é transformar a representação bidimensional de um drapeado ou de um volume em uma realidade tridimensional. Isso requer uma sensibilidade aguçada para o tecido, para como ele se comporta, para sua fluidez e peso. É como um maestro que, ao olhar a partitura (o desenho), já consegue ouvir a melodia e, com suas mãos, reger a orquestra de tecidos para que ela se materialize.

Para interpretar um modelo na moulage, o modelista analisa o desenho buscando entender a intenção do designer: onde o tecido deve cair livremente? Onde deve ser mais ajustado? Quais são os pontos de tensão? A partir daí, ele começa a drapejar, experimentando diferentes formas de fixar e manipular o tecido até que o resultado no manequim se aproxime da visão original. Se o desenho mostra um vestido com um ombro só e um drapeado complexo, o modelista começará a fixar o tecido no ombro, permitindo que ele caia e seja manipulado para criar o efeito desejado, ajustando e cortando até que a forma esteja perfeita.

Perguntas-Chave

- Onde o tecido deve cair livremente?
- Onde deve ser mais ajustado?
- Quais são os pontos de tensão?

Modelagem, Caimento e Vestibilidade: A Tríade Essencial

A modelagem é muito mais do que apenas criar um molde; ela é a alma do caimento e da vestibilidade de uma peça. Você já vestiu uma roupa que, apesar de ser do seu tamanho, simplesmente não "vestia" bem? Talvez as costuras repuxassem, o tecido não caísse como deveria ou o movimento ficasse restrito. Isso, meus caros, é um problema de modelagem.



A relação entre modelagem, caimento e vestibilidade é intrínseca e indissociável. Uma modelagem bem executada garante que a roupa se ajuste ao corpo de forma harmoniosa, respeitando suas curvas e permitindo liberdade de movimento.

É como a engenharia de um carro: não basta ter um motor potente, ele precisa ter uma suspensão que garanta conforto e dirigibilidade. Quando a modelagem é feita com maestria, a peça não apenas "serve", mas "veste" com elegância e conforto. Isso se traduz diretamente na satisfação do cliente e na reputação da marca. Um bom modelista entende que cada linha e cada curva no molde impactam diretamente como a peça se comportará no corpo, garantindo que o design original seja não apenas bonito, mas também funcional e agradável de usar.

Sustentabilidade na Modelagem: Reduzindo o Impacto

Em um mundo cada vez mais consciente, a sustentabilidade não é mais um diferencial, mas uma exigência. E a modelagem tem um papel crucial nessa transformação. A indústria da moda é conhecida pelo seu alto desperdício, especialmente no corte de tecidos. É aqui que a modelagem sustentável entra em cena, buscando soluções para reduzir o impacto ambiental desde a concepção da peça.



Zero-Waste

Técnicas onde cada parte do tecido é utilizada



Materiais Sustentáveis


Uso de orgânicos e reciclados



Upcycling

Transformação de resíduos em novos produtos

O problema do desperdício de tecido é significativo. Pense em como os moldes são encaixados em um tecido: sempre sobram retalhos. A modelagem sustentável busca minimizar esses resíduos através de técnicas como o **zero-waste** (desperdício zero), onde cada parte do tecido é utilizada. Além disso, ela incentiva o uso de materiais de baixo impacto, como orgânicos e reciclados, e o **upcycling**, transformando resíduos em novos produtos.

 **Exemplo Prático:** O design para longevidade, onde a modelagem é pensada para criar peças duráveis e atemporais, que resistam ao teste do tempo e das tendências.

Outra abordagem é o encaixe inteligente dos moldes, otimizando o uso do tecido para que a sobra seja mínima, ou até mesmo inexistente, como no caso do zero-waste. A transparência na cadeia produtiva, que se tornou um diferencial competitivo, também passa pela modelagem, ao garantir que os processos sejam éticos e responsáveis.

Tecnologia e Digitalização na Modelagem: O Futuro Chegou

A moda, tradicionalmente artesanal, está sendo revolucionada pela tecnologia, e a modelagem não fica de fora. A digitalização trouxe ferramentas que otimizam processos, reduzem custos e abrem novas fronteiras para a criatividade. Estamos falando de softwares 3D e inteligência artificial que estão mudando a forma como as coleções são desenvolvidas.



Softwares 3D

CLO3D e Browzwear permitem criar protótipos virtuais incrivelmente realistas



Redução de Tempo

Testes de caimentos, tecidos e cores em ambiente digital



Inteligência Artificial

Análise de tendências, previsão de demandas e planejamento de mix

O problema da prototipagem física é o tempo e o custo. Cada peça piloto exige tecido, mão de obra e tempo de produção.

Com softwares 3D como **CLO3D** e **Browzwear**, é possível criar protótipos virtuais incrivelmente realistas. Isso significa que designers e modelistas podem testar caimentos, tecidos e cores em um ambiente digital, fazendo ajustes instantâneos antes de cortar um único pedaço de tecido. É como construir uma maquete digital de um edifício antes de iniciar a obra real.

Além da prototipagem virtual, a inteligência artificial (IA) está sendo usada para analisar tendências de mercado, prever demandas e até mesmo auxiliar no planejamento do mix de produtos. A IA pode processar vastos volumes de dados para identificar padrões e sugerir direções de design, tornando o processo de desenvolvimento de coleção mais ágil e assertivo. Essas tecnologias não substituem a criatividade humana, mas a potencializam, permitindo que os profissionais se concentrem na inovação e na experimentação.

Consumo Consciente e Storytelling: Conectando com o Cliente

No cenário atual, o consumidor busca mais do que apenas um produto; ele busca propósito, valores e uma história. A modelagem, embora técnica, desempenha um papel fundamental na construção dessa narrativa e na promoção do consumo consciente. Uma peça bem modelada, com um caimento impecável e feita de forma ética, tem uma história para contar.

O Problema

Muitos consumidores estão cansados do "fast fashion" e buscam marcas que demonstrem responsabilidade social e ambiental.

A Solução

O storytelling entra, e a modelagem se torna uma parte intrínseca dessa narrativa.

Zero-Waste

"Esta peça foi desenvolvida sem desperdício de tecido"

Caimento Duradouro

"Modelagem meticulosamente trabalhada para durar"

Upcycling

"Transformamos material descartado em algo novo e desejável"

Pense em uma peça de roupa que foi modelada com a técnica de upcycling, transformando um material que seria descartado em algo novo e desejável. Essa peça não é apenas um item de vestuário; ela carrega uma história de transformação, de sustentabilidade e de design inteligente. A transparência na cadeia produtiva, desde a escolha do material até a modelagem e a confecção, permite que o consumidor faça escolhas mais informadas e se sinta parte de um movimento maior. A modelagem, nesse contexto, é a materialização dos valores da marca.

Desafios e Oportunidades na Modelagem Contemporânea

A jornada pela modelagem plana e tridimensional nos mostrou que essa área é um campo dinâmico, repleto de desafios e oportunidades. O modelista de hoje não é apenas um técnico; ele é um solucionador de problemas, um inovador e um elo vital entre a criatividade e a produção.

Desafios

- Crescente complexidade dos designs
- Necessidade de integrar práticas sustentáveis
- Rápida evolução das tecnologias digitais
- Constante aprendizado e adaptação

Oportunidades

- Especialização em modelagem 3D
- Desenvolvimento de técnicas zero-waste
- Consultoria em caimento e vestibilidade
- Inovação em processos de produção

O papel do modelista no futuro da moda é mais estratégico do que nunca. Ele não apenas executa, mas também colabora com designers, engenheiros de produto e equipes de sustentabilidade para criar peças que sejam esteticamente atraentes, funcionalmente superiores e ambientalmente responsáveis.

Dominar as técnicas de modelagem é, portanto, um investimento no seu futuro profissional e na sua capacidade de impactar positivamente a indústria da moda.

Consolidação do Conhecimento

Chegamos ao fim da nossa aula sobre Modelagem Plana e Tridimensional. Percorreremos desde os fundamentos da modelagem bidimensional, com sua precisão e lógica, até a arte escultural da moulage, que permite a criação de volumes e caimentos orgânicos. Entendemos a importância de cada técnica, suas aplicações e como elas se complementam para dar vida às coleções de moda. Exploramos também a tríade essencial de modelagem, caimento e vestibilidade, e como as tendências de sustentabilidade e tecnologia estão moldando o futuro dessa profissão.

Em prática:

- A modelagem é a base para transformar um desenho em uma peça de roupa real e bem-feita.
- Escolha a modelagem plana para precisão e produção em massa, e a moulage para caimentos complexos e experimentação.
- Sempre considere o caimento e a vestibilidade para garantir o conforto e a satisfação do cliente.
- Integre práticas sustentáveis e tecnologias digitais para inovar e otimizar seu trabalho.

Autoavaliação

1 Qual das seguintes afirmações melhor descreve a principal diferença entre Modelagem Plana e Moulage?

- a) A Modelagem Plana é usada apenas para alta costura, enquanto a Moulage é para produção em massa.
- b) A Modelagem Plana trabalha com cálculos e moldes bidimensionais, e a Moulage manipula o tecido diretamente no manequim.
- c) A Modelagem Plana foca na sustentabilidade, e a Moulage foca na digitalização.
- d) A Modelagem Plana é uma técnica antiga, e a Moulage é uma inovação recente.

2 Um designer deseja criar um vestido de festa com drapeados complexos e um caimento fluido que valorize as curvas do corpo. Qual técnica de modelagem seria mais indicada como ponto de partida para este projeto?

- a) Modelagem Plana, devido à sua precisão geométrica.
- b) Modelagem Digital 2D, para agilizar o processo.
- c) Moulage, por permitir a experimentação direta do tecido no manequim.
- d) Nenhuma das anteriores, pois o ideal seria apenas o desenho.

3 A incorporação de softwares 3D como CLO3D e Browzwear na modelagem visa principalmente:

- a) Aumentar o custo de produção das peças.
- b) Substituir completamente o trabalho do modelista humano.
- c) Reduzir o tempo e os custos da prototipagem física e otimizar ajustes.
- d) Limitar a criatividade do designer ao padronizar os moldes.

4 A técnica de "zero-waste" na modelagem está diretamente relacionada a qual tendência atual da indústria da moda?

- a) Consumo Consciente.
- b) Digitalização.
- c) Sustentabilidade.
- d) Storytelling.

5 Explique, com suas palavras, como a modelagem (seja plana ou moulage) impacta diretamente a "vestibilidade" de uma peça de roupa e por que isso é crucial para o sucesso de uma coleção. (Resposta esperada: 3-5 linhas)

Gabarito

1

Resposta: b)

2

Resposta: c)

3

Resposta: c)

4

Resposta: c)

Resposta da Questão 5:

A modelagem define a estrutura e o caimento da roupa no corpo. Uma modelagem bem-feita garante que a peça se ajuste harmoniosamente, permitindo liberdade de movimento e conforto, o que é a essência da vestibilidade. Isso é crucial porque uma roupa que veste bem não só agrada esteticamente, mas também proporciona uma experiência positiva ao usuário, fidelizando o cliente e reforçando a qualidade da marca.

Próxima Aula e Recursos Adicionais

Próxima Aula: Aula 23 – Prototipagem e Peça Piloto. Na próxima aula, vamos dar o próximo passo, transformando os moldes em protótipos reais e entendendo a importância da peça piloto no processo de desenvolvimento.



Livros

"Modelagem do Vestuário" (para aprofundar na técnica plana)



Canais do YouTube

Tutoriais de moulage (para visualizar a técnica em ação)



Artigos

Sobre sustentabilidade na moda (para entender o impacto da modelagem)



Websites

CLO3D e Browzwear (para explorar as ferramentas digitais)

NOTA IMPORTANTE: As informações regulatórias/legais/técnicas desta aula estão atualizadas até 2025. Consulte sempre fontes oficiais para verificar alterações.