

Aula 21 – Construção de Portfólio Digital e Marca Pessoal

No cenário dinâmico do jornalismo contemporâneo, a capacidade de contar histórias vai muito além da escrita. Hoje, ser um jornalista de destaque significa também ser um arquiteto da própria imagem profissional, um curador de seu trabalho e um estrategista digital. Em um mercado cada vez mais competitivo e saturado de informações, a forma como você se apresenta é tão crucial quanto a qualidade do seu conteúdo.

Imagine que cada matéria, cada entrevista, cada reportagem que você produz é uma peça de um quebra-cabeça. Sem uma caixa que as organize e as apresente de forma coesa, essas peças podem se perder ou não revelar a imagem completa do seu talento. É exatamente essa a função de um portfólio digital e de uma marca pessoal bem construída: eles são a sua vitrine, o seu cartão de visitas no mundo online, o mapa que guia recrutadores e colaboradores até o seu melhor trabalho.

Nesta aula, embarcaremos em uma jornada para desvendar os segredos da construção de um portfólio digital impactante e de uma marca pessoal autêntica. Você aprenderá a selecionar suas melhores obras, a escolher as plataformas ideais para exibí-las e a utilizar as redes sociais de forma estratégica. Além disso, exploraremos as tendências mais recentes, como a Inteligência Artificial e as novas otimizações de busca, que podem turbinar sua visibilidade e eficiência. Ao final, você terá as ferramentas e o conhecimento para não apenas apresentar seu trabalho, mas para se posicionar como uma voz relevante e inesquecível no jornalismo.

O Portfólio Digital: Sua Vitrine Profissional no Jornalismo

No passado, um jornalista talvez carregasse consigo uma pasta física, repleta de recortes de jornal e revistas, para apresentar seu trabalho em uma entrevista. Essa imagem, embora charmosa, está distante da realidade atual. Hoje, o seu "recorte de jornal" é um link, e a sua pasta é um espaço digital cuidadosamente curado, acessível a qualquer momento e em qualquer lugar do mundo.

Pense no seu portfólio digital como a vitrine de uma loja de grife. Não basta apenas ter produtos de alta qualidade; é preciso exibi-los de forma atraente, organizada e que conte uma história. Para um jornalista, essa "vitrine" não apenas mostra o que você fez, mas também quem você é como profissional, quais são seus interesses, sua voz e sua capacidade de adaptação às diferentes mídias e formatos. É a sua chance de causar uma primeira impressão memorável antes mesmo de qualquer conversa.

A importância de um portfólio vai além da busca por um emprego. Ele serve como um registro da sua evolução, um espaço para experimentar novas narrativas e uma ferramenta poderosa para atrair projetos freelancer, parcerias ou até mesmo leitores e seguidores para o seu trabalho. Em um cenário onde a credibilidade e a autoria são constantemente questionadas, ter um espaço próprio e profissional para validar suas publicações é um diferencial inestimável.

Desvendando os Elementos de um Portfólio Inesquecível

Curadoria Estratégica

Criar um portfólio não é meramente agrupar links; é uma arte de curadoria e apresentação que reflete sua identidade profissional. Muitos jornalistas iniciantes cometem o erro de incluir tudo o que já produziram, transformando o portfólio em um arquivo desorganizado. No entanto, a chave para um portfólio impactante reside na seleção estratégica e na forma como cada peça é contextualizada.

Imagine que você é um curador de arte preparando uma exposição. Você não colocaria todas as obras de um artista, mas sim aquelas que melhor representam sua trajetória, sua técnica e sua mensagem. Da mesma forma, seu portfólio deve ser uma coletânea de seus "melhores trabalhos", aqueles que demonstram suas habilidades mais relevantes, sua versatilidade e seu potencial.

Contexto e Narrativa

Isso inclui não apenas textos, mas também vídeos, áudios, infográficos e projetos multimídia que evidenciem sua capacidade de navegar pelas diversas linguagens do jornalismo moderno.

Um portfólio inesquecível vai além da simples exibição do trabalho final. Ele oferece um vislumbre do processo criativo, da pesquisa envolvida, dos desafios superados e do impacto gerado. Ao apresentar uma matéria, por exemplo, você pode adicionar um breve texto explicando o contexto da pauta, a metodologia de apuração, as fontes consultadas e, se possível, o alcance ou a repercussão da publicação. Essa camada adicional de informação transforma cada item de um simples link em uma narrativa completa sobre sua competência e dedicação.

Escolhendo a Plataforma Certa: Gratuitas vs. Pagas

A decisão sobre onde hospedar seu portfólio digital é um passo fundamental que impacta diretamente a sua imagem profissional e a facilidade de gerenciamento. Com a vasta gama de opções disponíveis, desde plataformas gratuitas até serviços pagos com recursos avançados, é fácil se sentir sobrecarregado. A escolha ideal dependerá do seu nível de experiência, do seu orçamento e, principalmente, dos seus objetivos a longo prazo.

Plataformas Gratuitas

- Rápidas e fáceis de configurar
- Sem custos iniciais
- Modelos pré-definidos
- Ideal para iniciantes
- Funcionalidades limitadas

Plataformas Pagas

- Personalização completa
- Domínio próprio
- Ferramentas avançadas de SEO
- Controle total do design
- Imagem mais profissional

Pense na escolha da plataforma como a decisão entre alugar um apartamento ou construir sua própria casa. Alugar (plataformas gratuitas) é mais rápido, mais barato e exige menos manutenção inicial, ideal para quem está começando ou precisa de uma solução ágil. Construir sua casa (plataformas pagas) oferece mais personalização, controle total e uma sensação de propriedade, sendo mais adequado para profissionais que buscam uma identidade visual única e recursos específicos.

Plataformas Gratuitas: Seus Primeiros Passos com Impacto

Para muitos jornalistas em início de carreira, ou para aqueles que precisam de uma solução rápida e eficiente sem custos, as plataformas gratuitas são verdadeiros aliados. Elas oferecem uma porta de entrada acessível para o mundo dos portfólios digitais, permitindo que você comece a construir sua presença online sem a necessidade de investir financeiramente. O segredo está em maximizar os recursos disponíveis e em apresentar seu trabalho de forma inteligente.



Medium

Excelente opção para exibir artigos de formato longo, ensaios e análises, aproveitando sua comunidade de leitores engajados.



LinkedIn Articles

Permite publicar artigos diretamente em seu perfil, integrando seu conteúdo à sua rede profissional e reforçando sua marca pessoal.



Google Sites

Ferramenta flexível para criar um site simples e visualmente agradável, com a vantagem de ser intuitivo e fácil de usar.



WordPress.com

Plataforma robusta com versão gratuita que oferece templates profissionais e facilidade de publicação de conteúdo.

Dica Importante: Apesar das limitações em termos de personalização e funcionalidades avançadas, essas plataformas podem ser extremamente eficazes. A chave é focar na qualidade do conteúdo e na clareza da apresentação. Utilize os modelos disponíveis de forma inteligente, organize seus trabalhos por categorias e escreva descrições concisas e impactantes para cada peça.


Plataformas Pagas: Investindo na Sua Imagem Profissional

Quando a sua carreira começa a decolar e a necessidade de uma presença online mais robusta e personalizada se torna evidente, as plataformas pagas surgem como a próxima etapa natural. Elas representam um investimento estratégico na sua marca pessoal, oferecendo um nível de controle, flexibilidade e profissionalismo que as opções gratuitas não conseguem igualar. É o momento de construir a sua "casa própria" na internet, com a sua identidade e as suas regras.

Principais Vantagens

- **Domínio Personalizado:** Tenha seu próprio nome.com.br, conferindo credibilidade instantânea
- **Templates Premium:** Acesso a designs profissionais e exclusivos
- **Controle Total de SEO:** Otimize cada aspecto para motores de busca
- **Integrações Avançadas:** Conecte com ferramentas de e-mail marketing e análise
- **Personalização Completa:** Ajuste cada detalhe visual e funcional

O investimento em uma plataforma paga se justifica pela capacidade de criar uma experiência de usuário única e profissional. Você pode personalizar cada detalhe, desde a tipografia e as cores até a forma como seus projetos são exibidos, garantindo que seu portfólio reflita exatamente quem você é como jornalista.



Curadoria de Conteúdo: A Arte de Selecionar Seus Melhores Trabalhos

Menos é Mais

Ter um portfólio digital não significa apenas ter um lugar para despejar todos os seus trabalhos. Pelo contrário, a verdadeira maestria está na curadoria, na capacidade de selecionar e apresentar apenas o que há de melhor e mais relevante em sua produção.

Imagine que você está montando um álbum de fotos da sua vida. Você não incluiria todas as fotos tiradas, mas sim aquelas que contam a história mais interessante, que evocam as melhores lembranças e que representam momentos-chave. Com seu portfólio jornalístico, a lógica é a mesma: escolha as peças que demonstram sua versatilidade (seja em diferentes formatos como texto, vídeo, áudio), sua profundidade de pesquisa, sua capacidade de contar histórias complexas e, acima de tudo, aquelas que você tem mais orgulho de ter produzido.

01

Identifique seu objetivo

Defina o tipo de vaga ou projeto que você busca e selecione trabalhos alinhados

02

Demonstre versatilidade

Inclua diferentes formatos: texto, vídeo, áudio, multimídia

03

Mostre profundidade

Priorize trabalhos que evidenciem pesquisa e análise crítica

04

Diversifique temas

Apresente diferentes editorias e veículos para mostrar adaptabilidade

05

Mantenha atualizado

Revise periodicamente e substitua peças antigas por trabalhos recentes

"A seleção deve ser estratégica. Se você busca uma vaga em jornalismo investigativo, priorize matérias que mostrem sua habilidade de apuração e análise crítica. Se o foco é multimídia, destaque projetos que integrem diferentes linguagens."

Apresentando Seu Trabalho: Storytelling Visual e Textual

Depois de selecionar cuidadosamente seus melhores trabalhos, o próximo desafio é apresentá-los de uma forma que cativem o leitor e revelem a profundidade do seu talento. Não basta apenas colar um link; é preciso criar uma narrativa em torno de cada peça, transformando-a em uma experiência que vá além do consumo passivo. Essa é a essência do storytelling visual e textual aplicado ao seu portfólio.

Elementos de uma Apresentação Impactante

1. **Contexto da Pauta:** Explique o que motivou a produção do trabalho
2. **Desafios Enfrentados:** Detalhe as dificuldades superadas durante a apuração
3. **Metodologia:** Descreva o processo de pesquisa e as fontes consultadas
4. **Impacto Gerado:** Apresente dados sobre alcance e repercussão
5. **Elementos Visuais:** Use imagens de capa, trechos de áudio/vídeo e infográficos

Pense em cada item do seu portfólio como um mini-case de sucesso. Para cada matéria, reportagem ou projeto, crie um pequeno texto introdutório que explique o contexto, o objetivo da pauta, os desafios enfrentados durante a produção e, se possível, os resultados ou o impacto gerado.

A Marca Pessoal do Jornalista na Era Digital

No universo digital de hoje, onde a informação flui em velocidade vertiginosa e a concorrência por atenção é feroz, ter uma marca pessoal forte deixou de ser um luxo para se tornar uma necessidade para qualquer jornalista. Sua marca pessoal é a percepção que os outros têm de você: sua reputação, sua expertise, sua voz e o valor que você agrega. É o que o diferencia em um mar de profissionais e o posiciona como uma autoridade em sua área.



Defina seu Nicho

Identifique os temas que você domina e quer ser reconhecido



Desenvolva sua Voz

Crie um estilo único de escrita e reportagem que seja sua assinatura



Demonstre Valor

Mostre como seu trabalho agrega conhecimento e impacto



Construa Credibilidade

Seja consistente e confiável em todas as suas publicações

Imagine que você é um produto no mercado. Assim como um produto tem um nome, um logotipo e uma proposta de valor única, você, como jornalista, também precisa definir sua identidade. Qual é o seu nicho? Quais são os temas que você domina? Qual é o seu estilo de escrita ou de reportagem? Responder a essas perguntas é o primeiro passo para construir uma marca pessoal autêntica e consistente, que ressoe com seu público e com os veículos de comunicação.

Uma marca pessoal bem definida não apenas atrai oportunidades, mas também constrói credibilidade e confiança. Ela permite que você seja reconhecido por sua especialidade, seja ela jornalismo de dados, investigativo, cultural ou esportivo. Além disso, uma marca forte facilita o networking, a colaboração e a atração de projetos que estejam alinhados com seus valores e interesses.

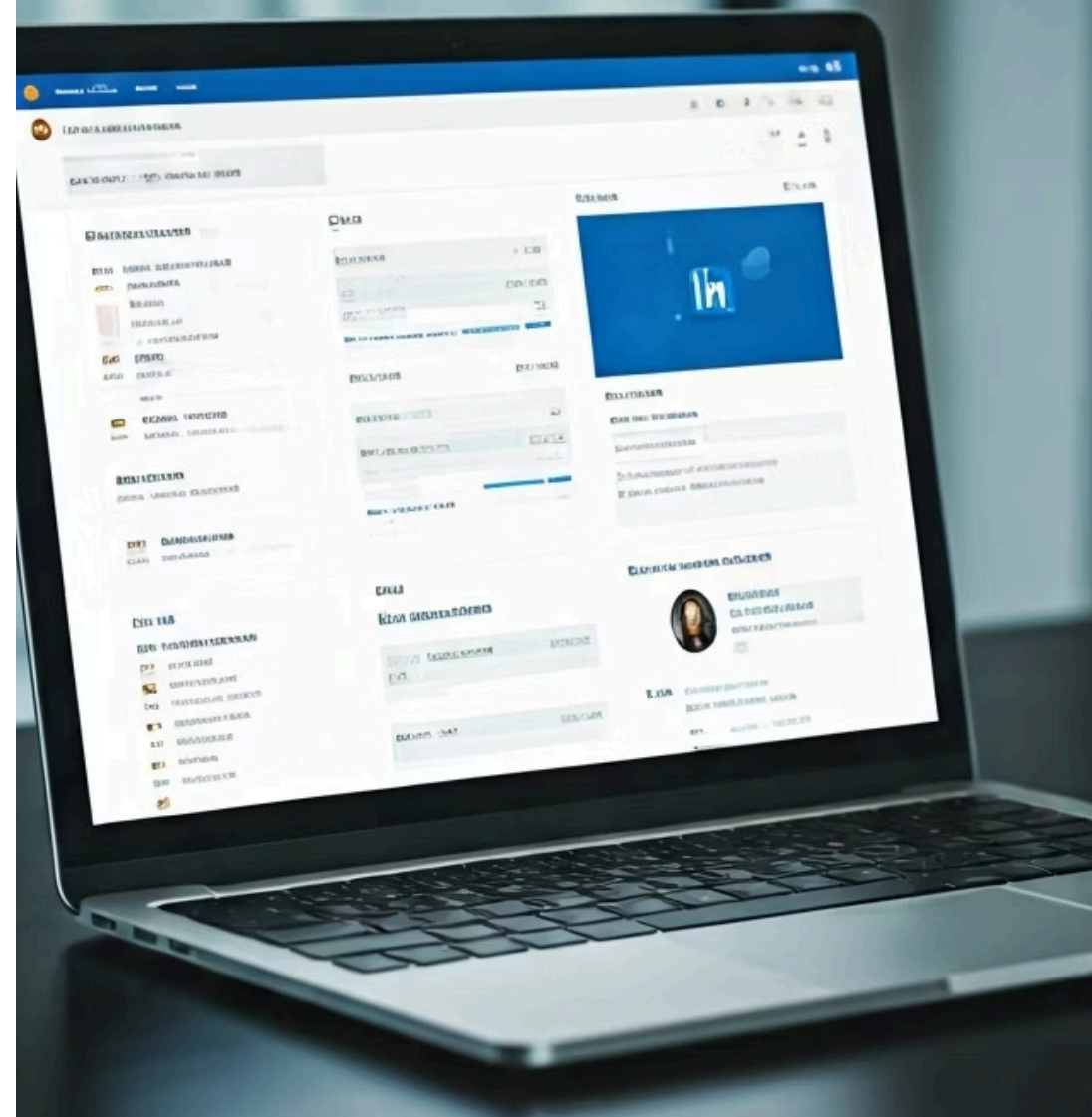
LinkedIn: Seu Hub Profissional e Vitrine de Expertise

O LinkedIn transcendeu seu papel inicial de uma simples plataforma de currículos online para se tornar o hub profissional definitivo para jornalistas. É o local onde você não apenas exibe suas qualificações, mas também constrói sua rede, compartilha insights, publica conteúdo original e se posiciona como um especialista em sua área. Ignorar o potencial do LinkedIn é perder uma das ferramentas mais poderosas para o desenvolvimento da sua marca pessoal e carreira.

Otimizando seu Perfil

- **Foto Profissional:** Use uma imagem de alta qualidade e apropriada
- **Título Estratégico:** Destaque sua especialidade (ex: "Jornalista Investigativo | Especialista em Dados")
- **Resumo Envolvente:** Conte sua história de forma cativante
- **Experiência Detalhada:** Liste conquistas e responsabilidades específicas
- **Recomendações:** Solicite e ofereça recomendações autênticas

O uso estratégico do LinkedIn vai além da otimização do perfil. Envolve a publicação regular de artigos (LinkedIn Articles), o compartilhamento de notícias relevantes com sua análise, a participação em grupos de discussão e o networking ativo com outros profissionais da área.



Outras Redes Sociais: Amplificando Sua Voz e Conectando com o Público

Embora o LinkedIn seja o epicentro profissional, outras redes sociais desempenham um papel crucial na amplificação da sua voz e na conexão com diferentes segmentos do público. Cada plataforma possui sua própria linguagem, seu público-alvo e suas melhores práticas, e um jornalista estratégico sabe como adaptar sua comunicação para maximizar o impacto em cada uma delas. Não se trata de estar em todas, mas de estar nas certas, com propósito.

Twitter/X


O "plantão de notícias" em tempo real, ideal para compartilhar informações urgentes, análises concisas e interagir com outros jornalistas e fontes.

Instagram

O "canal de documentários visuais", perfeito para storytelling através de imagens e vídeos curtos, mostrando os bastidores do seu trabalho.

TikTok

O "canal de notícias rápidas e explicativas", onde conceitos complexos são desmistificados em formatos curtos e dinâmicos.

 **Dica de Ouro:** A chave para o sucesso nessas plataformas é a autenticidade e a consistência. Não tente ser alguém que você não é. Em vez disso, utilize cada rede para reforçar aspectos da sua marca pessoal que sejam relevantes para aquele público. Compartilhe seu trabalho, interaja com comentários, participe de debates e mostre sua paixão pelo jornalismo.



Inteligência Artificial Generativa: Otimizando a Produção Jornalística

A Inteligência Artificial Generativa (IA Generativa) emergiu como uma força transformadora em diversas indústrias, e o jornalismo não é exceção. Longe de substituir o jornalista, a IA se posiciona como uma ferramenta poderosa para otimizar processos, aumentar a eficiência e liberar os profissionais para se concentrarem nas tarefas que exigem criatividade, ética e julgamento humano. Entender e aplicar essas ferramentas é um diferencial competitivo crucial para o jornalista moderno.

Como a IA Pode Auxiliar

- **Otimização de Pautas:** Sugestão de ângulos e temas baseados em tendências
- **Análise de Dados:** Processamento rápido de grandes volumes de informação
- **Títulos Otimizados:** Geração de opções de títulos para SEO
- **Verificação Inicial:** Auxílio na checagem preliminar de informações
- **Geração de Rascunhos:** Criação de estruturas iniciais de texto

"É fundamental ressaltar que a aplicação da IA no jornalismo deve ser sempre guiada pela supervisão humana e por uma ética rigorosa. A IA é uma ferramenta, não um substituto para a inteligência, a sensibilidade e a responsabilidade do jornalista."

IA na Prática: Ferramentas e Aplicações para Jornalistas

A teoria da IA Generativa ganha vida quando exploramos suas aplicações práticas no dia a dia do jornalista. Existem diversas ferramentas disponíveis que podem ser integradas ao fluxo de trabalho, desde a fase de pesquisa até a otimização da distribuição, sempre com o objetivo de aprimorar a qualidade e a eficiência do conteúdo jornalístico. Conhecer e experimentar essas ferramentas é essencial para se manter relevante no mercado.



Otimização de Pautas

Gerar ideias de pauta a partir de um tema amplo, sugerir perguntas para entrevistas ou identificar lacunas na cobertura existente.



Análise de Dados Simplificada

Processar e resumir grandes conjuntos de dados, identificando tendências ou anomalias que mereçam investigação.



Sugestões de Títulos e SEO

Criar múltiplas opções de títulos e subtítulos otimizados para motores de busca e para atrair a atenção do leitor.



Auxílio na Verificação

Realizar buscas rápidas e compilar informações de diversas fontes para uma verificação inicial.



Geração de Rascunhos

Criar rascunhos de textos introdutórios, descrições para redes sociais ou partes de artigos para revisão.

Considere ferramentas como ChatGPT, Google Bard ou outras plataformas de geração de texto. A integração dessas ferramentas deve ser gradual e consciente. Comece utilizando-as para tarefas repetitivas ou que demandam muito tempo, como a busca por sinônimos ou a organização de informações.

📌 **Lembre-se:** A IA é um copiloto, não o piloto. A voz, o estilo, a profundidade da análise e a responsabilidade pela informação final são sempre do jornalista.

SEO e GEO: Maximizando a Visibilidade do Seu Conteúdo na Era da IA

O que é SEO?

Search Engine Optimization é a arte de falar a língua dos motores de busca como o Google. É um conjunto de técnicas que otimizam seu conteúdo para que ele apareça nas primeiras posições quando alguém pesquisa por um determinado termo.

O que é GEO?

Generative Engine Optimization é a otimização para sistemas de IA que geram respostas diretas. Enquanto o SEO foca em como os motores de busca indexam páginas, o GEO se preocupa em como seu conteúdo será interpretado por IAs como ChatGPT.

Em um cenário digital onde bilhões de informações são publicadas diariamente, a visibilidade do seu conteúdo é tão importante quanto a sua qualidade. Não basta produzir uma excelente reportagem se ela não for encontrada pelo público certo. É aqui que entram o SEO e o GEO, estratégias cruciais para garantir que seu trabalho alcance o máximo de leitores.

Para um jornalista, dominar o SEO significa garantir que suas matérias sejam encontradas por quem busca informações sobre o tema que você aborda. Com a ascensão da IA Generativa, o GEO garante que seu conteúdo seja considerado uma fonte confiável para respostas geradas por sistemas inteligentes.

Estratégias de SEO/GEO para Jornalistas na Prática

Para o jornalista, aplicar as estratégias de SEO e GEO significa pensar além da escrita tradicional, incorporando elementos que facilitem a descoberta e a compreensão do seu conteúdo tanto por algoritmos quanto por inteligências artificiais. É um ajuste na mentalidade que pode fazer toda a diferença na distribuição e no impacto do seu trabalho.



Pesquisa de Palavras-Chave

Identifique os termos que seu público busca e integre-os naturalmente no texto



Estrutura Clara

Use títulos hierárquicos e parágrafos curtos para melhor compreensão



Conteúdo Autoridade

Crie material abrangente que demonstre expertise no tema



Dados Estruturados

Use schema markup para ajudar algoritmos a entenderem seu conteúdo

Estratégias Adicionais

- **Otimização para Voz:** Pense em como as pessoas formulam perguntas em assistentes de voz
- **Perguntas Frequentes:** Crie seções de FAQ ou responda questões diretas no texto
- **Clareza para GEO:** IAs buscam informações diretas e bem articuladas para sintetizar respostas
- **Links de Qualidade:** Referencie fontes confiáveis e construa autoridade



Resultado: Ao integrar essas práticas, você não apenas melhora o ranqueamento do seu conteúdo nos motores de busca, mas também aumenta a probabilidade de que seu trabalho seja selecionado e citado por sistemas de IA, ampliando exponencialmente seu alcance e sua influência.

Narrativas Multimídia e Transmídia: Engajando o Público Moderno

O jornalismo moderno transcendeu as barreiras do texto puro. Hoje, a capacidade de contar histórias de forma multimídia e transmídia é uma habilidade indispensável para o jornalista que deseja engajar o público e se destacar. Não se trata apenas de adicionar uma foto ou um vídeo a um texto, mas de integrar diferentes linguagens e plataformas para criar uma experiência narrativa rica e imersiva.

Narrativa Multimídia

Combina texto, imagem, áudio, vídeo e elementos interativos dentro de uma única plataforma (como um site ou aplicativo) para aprofundar a compreensão e o engajamento do leitor.

Exemplo: Uma reportagem sobre crise hídrica com texto detalhado, infográfico interativo, vídeo com depoimentos e mapa das regiões afetadas.

Narrativa Transmídia

Distribui fragmentos da história por diferentes plataformas, cada uma contribuindo com uma parte única para a compreensão do todo.

Exemplo: Investigação com texto principal no site, podcast com entrevistas exclusivas, documentário no YouTube e interações no Twitter.

Construindo Narrativas Imersivas para Seu Portfólio

Para o jornalista, a habilidade de criar narrativas multimídia e transmídia é um diferencial poderoso no portfólio. Ela demonstra não apenas sua capacidade de escrita, mas também sua visão estratégica para o conteúdo digital e sua adaptabilidade às novas formas de consumo de informação. Incluir esses projetos em seu portfólio é mostrar que você está à frente das tendências e pronto para os desafios do jornalismo do futuro.

01

Descreva o Conceito

Explique a ideia central da narrativa e o objetivo do projeto

02

Liste os Elementos

Detalhe os diferentes tipos de mídia utilizados (vídeos, áudios, gráficos, mapas)

03

Explique as Ferramentas

Mencione os softwares e plataformas empregados na produção

04

Mostre a Integração

Demonstre como cada elemento se complementa na narrativa geral


05

Apresente o Impacto

Compartilhe dados sobre alcance, engajamento e recepção do público

Ao apresentar um projeto multimídia em seu portfólio, não se limite a um link. Descreva o conceito por trás da narrativa, os diferentes elementos de mídia utilizados, as ferramentas empregadas e, se possível, o impacto ou a recepção do público.

Para projetos transmídia, o desafio é ainda maior: você precisa explicar como cada plataforma foi utilizada para contar uma parte da história e como elas se conectam. Mostre como o Twitter foi usado para engajar a audiência, como o Instagram revelou os bastidores e como o site principal consolidou a narrativa.



Dicas Finais para Se Destacar no Mercado Jornalístico

Chegamos ao ponto crucial: como consolidar todo esse conhecimento e aplicá-lo para realmente se destacar em um mercado tão dinâmico e exigente? A construção de um portfólio digital e de uma marca pessoal forte não é um destino, mas uma jornada contínua de aprendizado, adaptação e aprimoramento. As dicas a seguir são um guia para manter sua trajetória ascendente.

Mantenha-se Atualizado

Esteja sempre em dia com novas tecnologias, tendências de consumo de notícias e ferramentas emergentes. A curiosidade é seu maior aliado.

Invista em Networking

Conecte-se com outros jornalistas, editores e profissionais da área. Participe de eventos, conferências e grupos online.

Seja Proativo

Não espere as oportunidades caírem no seu colo. Crie seus próprios projetos, proponha pautas e colabore com veículos independentes.

Demonstre Paixão

A iniciativa e a paixão pelo que você faz são contagiantes e abrem portas. Deixe isso transparecer em cada trabalho.

"Pense no jornalista como um camaleão digital: ele precisa ser capaz de se adaptar rapidamente às mudanças de cor e textura do ambiente. Isso significa estar sempre atualizado com as novas tecnologias, as tendências de consumo de notícias e as ferramentas que surgem."

Manutenção e Evolução do Seu Portfólio e Marca Pessoal

Cultive seu Jardim Digital

A criação de um portfólio digital e de uma marca pessoal não é um projeto com data para terminar; é um processo contínuo de manutenção, atualização e evolução.

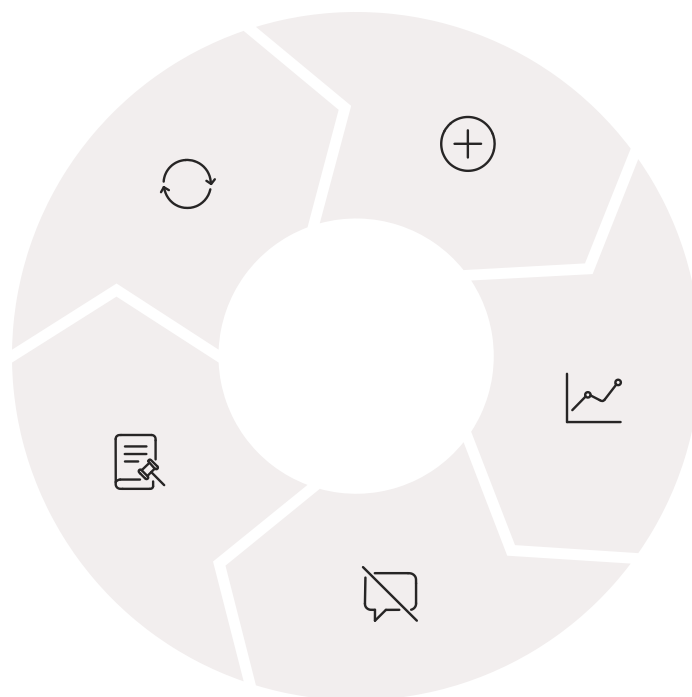
Imagine seu portfólio como um jardim. Ele precisa ser regado, adubado e podado regularmente para continuar florescendo. Isso significa revisar periodicamente seus trabalhos, removendo peças antigas que já não representam seu melhor desempenho e adicionando novos projetos que demonstrem suas habilidades mais recentes.

Revisar Conteúdo

Avalie periodicamente seus trabalhos e atualize o que for necessário

Ajustar Estratégia

Adapte sua abordagem com base nos resultados e tendências



Adicionar Novos Projetos

Inclua trabalhos recentes que demonstrem evolução e novas habilidades

Analisar Métricas

Use ferramentas de análise para entender o que gera mais engajamento

Buscar Feedback

Peça opiniões de colegas e mentores sobre sua apresentação

Lembre-se: A evolução da sua marca pessoal também exige atenção. Observe como sua audiência interage com seu conteúdo e esteja aberto a ajustar sua estratégia. Sua marca é um organismo vivo que cresce e se adapta com você. Ao investir tempo e esforço na manutenção e evolução contínua, você garante que seu portfólio e sua marca pessoal permaneçam relevantes, impactantes e alinhados com seus objetivos de carreira.

Consolidação e Próximos Passos

Chegamos ao fim de uma jornada intensa sobre a construção de um portfólio digital e a gestão da marca pessoal no jornalismo. Vimos que, em um mundo digital saturado, não basta ser um bom jornalista; é preciso ser um estrategista da própria imagem, um curador de seu talento e um inovador na forma de apresentar seu trabalho. Desde a escolha da plataforma ideal até a integração de ferramentas de IA e a criação de narrativas multimídia, cada passo é crucial para se destacar.

1

Organize seus trabalhos

Comece hoje a organizar seus melhores trabalhos em uma plataforma digital

2

Otimize seu LinkedIn

Transforme seu perfil em um hub de sua expertise profissional

3

Experimente IA

Use ferramentas de IA para otimizar pautas e títulos, sempre com supervisão humana

4

Pense multimídia

Planeje como contar suas próximas histórias de forma multimídia

5

Mantenha atualizado

Revise constantemente seu portfólio e sua marca pessoal

Autoavaliação

- Qual das seguintes opções melhor descreve a principal função de um portfólio digital para um jornalista na atualidade?
 - Um arquivo pessoal de todos os trabalhos já produzidos.
 - Uma vitrine estratégica para apresentar os melhores trabalhos e a marca pessoal.
 - Um substituto para o currículo tradicional em todas as situações.
 - Uma plataforma exclusiva para publicação de artigos de opinião.
- Ao escolher entre plataformas gratuitas e pagas para um portfólio, qual é a principal vantagem das opções pagas?
 - Maior facilidade de uso e modelos pré-definidos.
 - Ausência de necessidade de manutenção ou atualização.
 - Maior personalização, domínio próprio e controle sobre SEO.
 - Acesso exclusivo a ferramentas de IA generativa.
- Qual é o papel da Inteligência Artificial Generativa (IA Generativa) no jornalismo, conforme discutido na aula?
 - Substituir completamente o trabalho de pesquisa e redação do jornalista.
 - Atuar como uma ferramenta para otimizar pautas, analisar dados e sugerir títulos, sob supervisão humana.
 - Ser utilizada apenas para a criação de notícias falsas e desinformação.
 - Exclusivamente para a criação de imagens e vídeos para reportagens.
- O que diferencia o GEO (Generative Engine Optimization) do SEO tradicional?
 - O GEO foca apenas em otimização para redes sociais, enquanto o SEO foca em motores de busca.
 - O SEO tradicional otimiza para motores de busca, enquanto o GEO foca em como o conteúdo é interpretado e sintetizado por sistemas de IA.
 - O GEO é uma técnica obsoleta, enquanto o SEO é a única estratégia relevante.
 - O SEO e o GEO são termos sinônimos e se referem à mesma estratégia de otimização.

Gabarito: 1. b) | 2. c) | 3. b) | 4. b)

Questão Discursiva

Considerando a crescente integração da Inteligência Artificial no jornalismo, discuta como um jornalista pode utilizar as ferramentas de IA Generativa de forma ética e estratégica para aprimorar seu portfólio digital e fortalecer sua marca pessoal, sem comprometer a credibilidade e a autoria de seu trabalho.

Conexão com a Próxima Aula

Aula 22 – Projeto Final

Na próxima aula, **Aula 22 – Projeto Final: Criação de uma Reportagem Multimídia**, você terá a oportunidade de aplicar todo o conhecimento adquirido sobre portfólio, marca pessoal e narrativas digitais. Será o momento de colocar a mão na massa e desenvolver um projeto prático que poderá ser a peça central do seu portfólio.



Recursos Adicionais

Artigos sobre IA no Jornalismo

Para aprofundar a compreensão das tendências e desafios éticos

Tutoriais de Plataformas

Guias práticos para construir seu site em WordPress, Squarespace ou outras

Livros sobre Marca Pessoal

Para desenvolver sua identidade e posicionamento no mercado

NOTA IMPORTANTE: As informações regulatórias/legais/técnicas desta aula estão atualizadas até 2025. Consulte sempre fontes oficiais para verificar alterações.