

Aula 20 – Técnicas Modernas: Scrollytelling



Bem-vindos à nossa jornada pelo universo do Data Storytelling! Em um mundo onde somos bombardeados por informações a cada segundo, a capacidade de comunicar dados de forma clara, envolvente e memorável tornou-se uma habilidade essencial. Não basta ter os dados; é preciso contá-los. E, para isso, precisamos de técnicas que realmente capturem a atenção e guiem o público através da complexidade.

Imagine-se navegando por um mar de números e gráficos. Muitos deles são importantes, mas poucos conseguem realmente prender sua atenção. O desafio é transformar essa enxurrada de dados em uma narrativa que não só informe, mas também inspire e gere compreensão profunda. É aqui que as técnicas modernas de visualização e narrativa de dados entram em cena, oferecendo soluções inovadoras para esse problema.

Nesta aula, vamos mergulhar em uma dessas técnicas revolucionárias: o **Scrollytelling**. Você descobrirá o que o torna tão eficaz, analisará exemplos que mudaram a forma como consumimos notícias e informações, entenderá a estrutura por trás de uma boa narrativa scrollytelling e conhecerá as ferramentas que podem transformar suas ideias em experiências interativas. Nosso objetivo é que, ao final, você seja capaz de identificar oportunidades para aplicar o scrollytelling e comunicar seus insights de dados com um impacto sem precedentes. Prepare-se para rolar e aprender!

O Que é Scrollytelling e Por Que Ele Captura a Atenção?

Em um cenário digital onde a atenção é a moeda mais valiosa, como podemos garantir que nossa mensagem de dados não se perca no turbilhão de conteúdo? A resposta muitas vezes reside na forma como apresentamos essa informação. Simplesmente exibir um gráfico pode não ser suficiente para transmitir a profundidade e o contexto necessários para uma compreensão completa, especialmente quando o público já está cansado de telas e mais telas.

É nesse contexto que o **Scrollytelling** emerge como uma técnica poderosa. Pense nele como um guia turístico que, ao invés de apenas apontar para os monumentos, te leva por um passeio cuidadosamente planejado, revelando cada detalhe da paisagem no momento certo. No mundo digital, essa "paisagem" são os seus dados, e o "passeio" é a rolagem da página. À medida que o usuário rola, a narrativa se desenrola, com elementos visuais e textuais aparecendo, mudando ou animando em sincronia, criando uma experiência imersiva e controlada.



- ❏ **A eficácia do scrollytelling** reside em sua capacidade de engajar o usuário ativamente. Ao invés de apenas ler ou assistir passivamente, o leitor se torna parte da experiência, controlando o ritmo da revelação da história. Essa interatividade sutil, combinada com a sincronia entre texto e visual, não só prende a atenção, mas também facilita a compreensão de dados complexos, transformando informações densas em uma jornada visual e cognitiva muito mais digerível e memorável.

A Psicologia por Trás do Scrollytelling: Engajamento e Retenção

Você já se perguntou por que algumas experiências online nos prendem mais do que outras? Não é apenas uma questão de design bonito; há uma ciência por trás do engajamento. No caso do scrollytelling, ele explora princípios psicológicos fundamentais que nos tornam mais receptivos e curiosos, transformando a leitura de dados em algo muito mais próximo de uma descoberta pessoal.



Curiosidade Guiada

Assim como um jogo de videogame onde você avança na história ao completar tarefas, o scrollytelling oferece uma progressão clara e recompensadora. Cada rolagem revela um novo pedaço do quebra-cabeça, um novo insight ou uma nova visualização, incentivando o usuário a continuar explorando.



Memória Visual e Espacial

Ao associar informações textuais a elementos visuais que mudam e se movem em um espaço digital contínuo, criamos uma experiência multissensorial. Isso ajuda a ancorar os dados na mente do leitor de forma mais eficaz do que um texto puro ou um gráfico isolado.



Controle e Expectativa

Essa sensação de controle sobre o ritmo da narrativa e a expectativa do que virá a seguir são poderosos motores de engajamento. A narrativa visual se torna um mapa mental, facilitando a retenção e a recuperação das informações.

Scrollytelling na Era da Democratização dos Dados


A democratização dos dados é uma das tendências mais significativas da última década. Não são apenas os cientistas de dados ou analistas que precisam entender e comunicar informações complexas; profissionais de todas as áreas – marketing, vendas, RH, saúde, educação – agora se veem diante da necessidade de transformar dados brutos em insights acionáveis. Contudo, a barreira entre a complexidade dos dados e a clareza da comunicação ainda é um desafio para muitos.

O Problema

O problema reside em como tornar esses dados acessíveis e compreensíveis para um público que nem sempre possui o mesmo nível de expertise técnica. Relatórios extensos e planilhas cheias de números podem ser intimidadores e, muitas vezes, acabam sendo ignorados. A solução não é simplificar os dados a ponto de perder sua essência, mas sim apresentá-los de uma forma que convide à exploração e à compreensão, sem exigir um conhecimento prévio aprofundado.

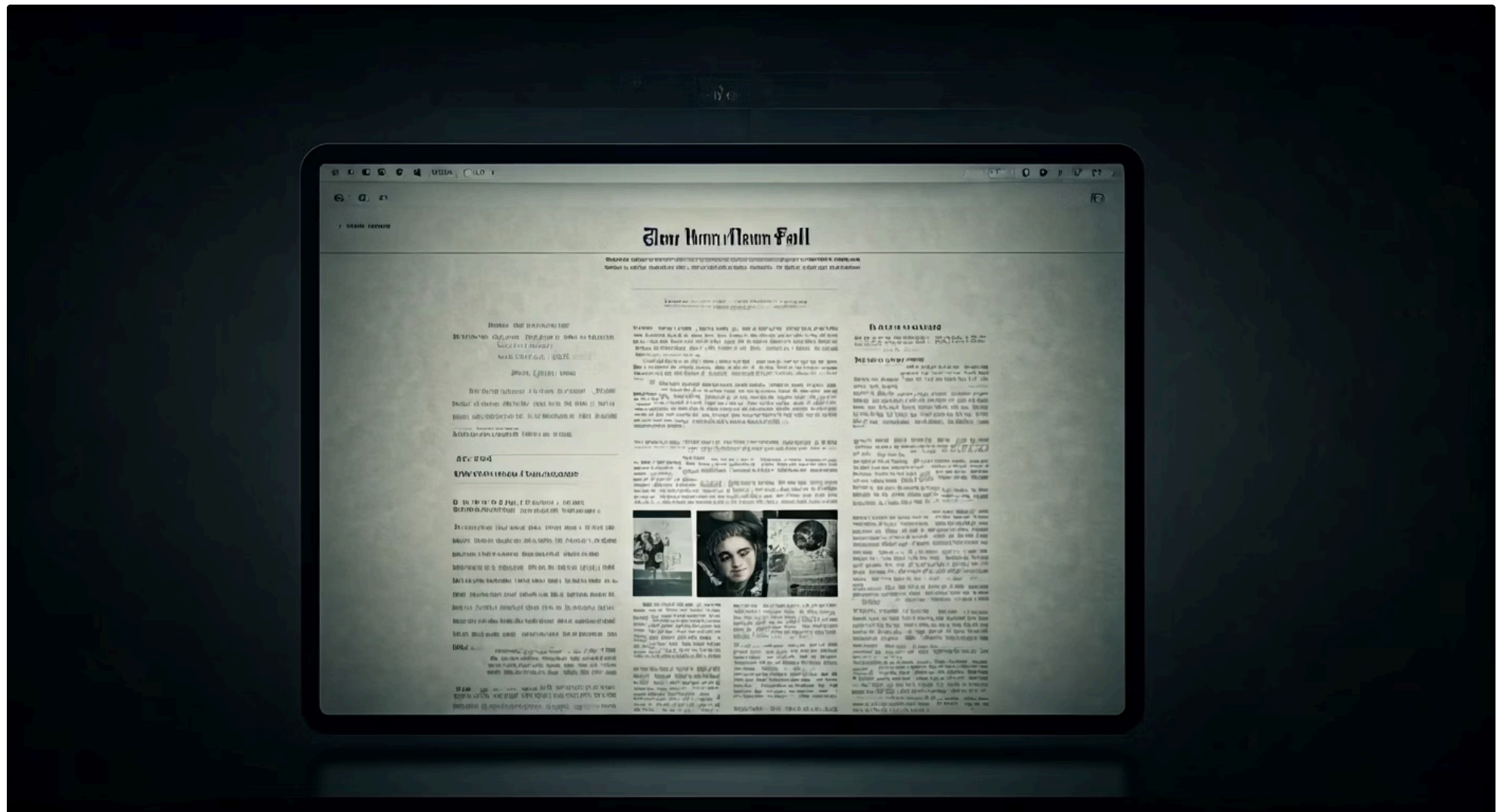
A Solução

É aqui que o scrollytelling atua como uma ponte poderosa. Ele permite que qualquer profissional, mesmo sem ser um especialista em visualização de dados, transforme relatórios secos em narrativas vivas e envolventes. Ao guiar o leitor através de uma sequência lógica de informações, revelando dados e contextos gradualmente, o scrollytelling capacita a comunicação de insights complexos de forma intuitiva.

 **Ele não apenas informa, mas também educa o público**, tornando a compreensão dos dados uma experiência acessível e até mesmo prazerosa para todos.

Análise de Exemplos Notáveis: **The New York Times**

Quando falamos em scrollytelling e jornalismo de dados, é quase impossível não mencionar o The New York Times. Este veículo de comunicação não apenas adotou a técnica, mas também foi um dos seus grandes pioneiros, elevando o padrão de como as notícias e as histórias podem ser contadas no ambiente digital. Seus projetos são verdadeiras aulas de como combinar profundidade investigativa com uma experiência visual imersiva.



Snow Fall: Um Marco Histórico

Um dos exemplos mais icônicos e frequentemente citados é o "Snow Fall: The Avalanche at Tunnel Creek", publicado em 2012. Este projeto não era apenas uma reportagem sobre uma avalanche; era uma experiência multimídia completa. À medida que o leitor rolava a página, fotos de alta resolução, vídeos, gráficos interativos e mapas se integravam perfeitamente ao texto, revelando a história em camadas e transportando o leitor para o cenário dos eventos.

01

Profundidade da Narrativa

O scrollytelling permite explorar temas complexos com a riqueza de detalhes que um texto tradicional não conseguiria sozinho.

02

Integração Visual Impactante

Os visuais não são meros adornos, mas elementos essenciais que avançam a história.


03

Ritmo Cuidadosamente Orquestrado

A rolagem guia o leitor, controlando o fluxo de informações e garantindo que cada peça do quebra-cabeça seja absorvida antes da próxima revelação.

Análise de Exemplos Notáveis: **The Pudding**

Enquanto o The New York Times é um mestre na seriedade e profundidade do jornalismo de dados, o The Pudding nos mostra o lado mais lúdico, criativo e experimental do scrollytelling. Este coletivo de jornalistas visuais e engenheiros de dados se dedica a explorar questões culturais e sociais através de ensaios visuais interativos, muitas vezes com um toque de humor e originalidade que os diferencia.



Explorando o Inusitado

O The Pudding é conhecido por transformar perguntas curiosas em análises de dados fascinantes. Por exemplo, eles podem explorar "Quão parecidas são as letras das músicas pop?" ou "Onde as pessoas se mudam para encontrar um parceiro?". Cada projeto é uma jornada de descoberta, onde o scrollytelling é usado para desvendar padrões, comparar tendências e apresentar insights de forma surpreendente e altamente interativa.

Originalidade na Escolha dos Temas

Provando que dados podem ser usados para explorar qualquer aspecto da vida, de forma criativa e envolvente.

Exploração Criativa de Dados

Utilizando visualizações não convencionais que se encaixam perfeitamente na narrativa e surpreendem o leitor.

Design Intuitivo e Divertido

A complexidade dos dados não precisa ser sinônimo de tédio, mas sim de uma experiência envolvente e memorável.

A Estrutura de uma Narrativa Scrollytelling:

O Esqueleto

Criar um scrollytelling eficaz não é apenas empilhar gráficos e textos em uma página. É como construir uma casa: você precisa de um esqueleto sólido antes de pensar na decoração. Sem uma estrutura bem definida, sua narrativa pode se perder, e o leitor, por mais interessado que esteja, acabará se sentindo desorientado ou sobrecarregado. O planejamento é a chave para uma experiência fluida e impactante.



Desenvolva um Roteiro Claro

Pense na sua história como um filme, com um começo, meio e fim. Quais são os principais pontos que você quer comunicar? Qual é a pergunta central que seus dados respondem? Defina os "atos" da sua narrativa, os momentos de virada e as revelações mais importantes. Cada seção do seu scrollytelling deve ter um propósito claro e contribuir para a progressão lógica da história.



Mapeie a Progressão Visual e Textual

Para cada "cena" ou "segmento" da sua história, decida qual informação será apresentada (texto) e como ela será visualizada (gráfico, imagem, animação). A sincronia entre esses elementos é crucial. Imagine um roteiro onde você descreve o que o usuário vê e lê a cada rolagem. Essa abordagem garante que o texto e o visual se complementem, guiando o leitor de forma intuitiva através dos seus dados e construindo uma compreensão passo a passo.

Texto e Visual em Sincronia: A Dança Perfeita

A verdadeira magia do scrollytelling acontece quando o texto e o visual não apenas coexistem, mas dançam em perfeita sincronia. Não se trata de ter um texto que explica o gráfico, nem um gráfico que ilustra o texto de forma redundante. A ideia é que cada elemento amplifique o outro, criando uma experiência coesa onde a mensagem é transmitida de forma mais potente do que se estivessem separados.

- ☐ **Pense na relação entre a trilha sonora e as cenas de um filme.** A música não apenas acompanha a imagem; ela intensifica a emoção, sugere o que está por vir e cria uma atmosfera. Da mesma forma, no scrollytelling, o texto conciso e os visuais dinâmicos devem trabalhar juntos para guiar o olhar e a mente do leitor.



Revelação Gradual

Partes de um gráfico aparecem à medida que o texto as descreve, criando antecipação.



Destaque

Um elemento específico de um visual é animado ou realçado para chamar a atenção para um ponto-chave.



Transformação

Um gráfico evolui para outro, mostrando uma mudança ao longo do tempo ou uma comparação.



O segredo é que o movimento da rolagem do usuário seja o gatilho para essa dança, tornando a experiência interativa e intuitiva.

Elementos Visuais e Interativos no Scrollytelling

Para que a dança entre texto e visual seja realmente cativante, precisamos de uma orquestra completa de elementos visuais e interativos. O scrollytelling vai muito além de gráficos de barras e linhas estáticos. Ele abre um leque de possibilidades para tornar a apresentação dos dados mais rica, dinâmica e memorável, transformando a informação em uma experiência sensorial.



Gráficos Animados

Revelam tendências ou comparações de forma progressiva, mantendo o interesse visual.



Mapas Interativos

Mostram a distribuição geográfica de dados, permitindo que o usuário explore regiões específicas.



Vídeos e Áudios

Adicionam contexto humano ou ambiental à narrativa, criando conexão emocional.



Ilustrações e Fotografias

De alta qualidade ajudam a criar a atmosfera e a conexão emocional com a história.



Microrinterações

Efeitos de hover que revelam detalhes adicionais ou cliques para aprofundar dados específicos.

📌 **A interatividade deve ser usada com moderação e propósito.** O scrollytelling não é uma galeria de arte onde o visitante decide o que ver; é uma experiência guiada, onde a interatividade serve para aprofundar a compreensão, e não para desviar a atenção da narrativa principal.

Ferramentas para Criar Scrollytelling:

Introdução

A ideia de criar um scrollytelling pode parecer intimidante à primeira vista, especialmente se você não tem experiência em programação ou design web. A boa notícia é que, com a democratização das ferramentas digitais, o desenvolvimento de narrativas visuais interativas se tornou muito mais acessível. Não é preciso ser um desenvolvedor para tirar suas ideias do papel e transformá-las em experiências de scrollytelling impactantes.

O Desafio da Escolha

O desafio, no entanto, é escolher a ferramenta certa para o seu projeto. Existem diversas opções disponíveis, cada uma com suas particularidades, focos e níveis de complexidade. Algumas são mais voltadas para a visualização de dados, outras para a narrativa visual, e algumas oferecem um equilíbrio entre os dois. A escolha ideal dependerá do seu objetivo, do seu nível de habilidade e do tipo de história que você deseja contar.

Duas Categorias Principais

- **Plataformas No-Code/Low-Code:** Ideais para quem busca agilidade e não tem conhecimento técnico aprofundado, oferecendo interfaces intuitivas e modelos prontos.
- **Soluções com Desenvolvimento Customizado:** Embora exijam mais expertise, proporcionam total liberdade criativa e personalização.

Ferramentas para Criar Scrollytelling: Flourish e Shorthand

Para quem está começando ou busca soluções eficientes sem a necessidade de codificação complexa, plataformas como **Flourish** e **Shorthand** se destacam. Elas oferecem abordagens distintas, mas ambas são excelentes portas de entrada para o mundo do scrollytelling, permitindo que você crie visualizações de dados e narrativas visuais de alta qualidade com relativa facilidade.

Flourish

O **Flourish** é amplamente reconhecido por sua robustez na criação de visualizações de dados interativas e animadas. Sua força reside na capacidade de transformar conjuntos de dados complexos em gráficos dinâmicos, mapas e tabelas que podem ser facilmente incorporados em qualquer página web. Embora não seja uma ferramenta de scrollytelling *per se*, ele oferece templates que permitem a criação de "slides" ou "cenas" que podem ser acionadas pela rolagem, tornando-o uma excelente opção para projetos focados em dados. É ideal para quem quer que os dados sejam o centro da história, com pouca necessidade de design complexo.

Shorthand

Já o **Shorthand** é uma plataforma mais abrangente, projetada especificamente para a criação de narrativas visuais imersivas, incluindo o scrollytelling. Ele oferece uma interface intuitiva de arrastar e soltar, com foco no design e na experiência do usuário. Com o Shorthand, você pode combinar texto, imagens, vídeos e gráficos (inclusive os criados no Flourish!) para construir histórias ricas e responsivas. É a escolha perfeita para quem prioriza a estética e a fluidez da narrativa visual, com menos foco na manipulação de dados brutos e mais na apresentação polida.

| Ferramenta | Foco Principal | Melhor Para |
|------------|----------------------------------|--|
| Flourish | Visualização de dados interativa | Projetos centrados em dados e gráficos dinâmicos |
| Shorthand | Narrativa visual imersiva | Histórias visuais polidas com design responsivo |

Desafios e Boas Práticas no Scrollytelling

Embora o scrollytelling seja uma ferramenta poderosa, sua implementação não está isenta de desafios. Como qualquer técnica de comunicação, ele exige um equilíbrio cuidadoso e uma atenção aos detalhes para garantir que a mensagem seja entregue de forma eficaz e sem frustrar o usuário. Ignorar esses desafios pode transformar uma experiência potencialmente imersiva em algo confuso ou até mesmo irritante.

Sobrecarga de Informação

A tentação de incluir muitos dados ou elementos visuais em cada etapa da rolagem pode ser grande, mas isso pode esmagar o leitor. Menos é mais quando se trata de clareza.

Performance e Velocidade

Scrollytelling com muitos elementos pesados pode carregar lentamente, especialmente em dispositivos móveis, levando ao abandono da página. Otimização é essencial.

Acessibilidade

Garantir que a história seja compreensível para pessoas com diferentes necessidades é uma responsabilidade ética. Considere leitores de tela e navegação por teclado.

Boas Práticas Essenciais

1 Teste de Usabilidade

Observe como usuários reais interagem com sua história e ajuste o ritmo e a complexidade com base no feedback.

2 Design Responsivo

Garanta que sua narrativa se adapte perfeitamente a diferentes tamanhos de tela, de smartphones a desktops.

3 Seja Conciso e Intencional

Cada texto, cada visual, cada animação deve ter um propósito claro e contribuir para a clareza da mensagem, sem excessos.

Ética e Viés no Scrollytelling de Dados

O poder do Data Storytelling, e do scrollytelling em particular, reside na sua capacidade de moldar percepções e influenciar opiniões. Com grande poder, vem grande responsabilidade. Em um cenário onde a ética e o viés em IA são preocupações crescentes, é fundamental que os criadores de narrativas de dados estejam cientes de como suas escolhas podem reforçar ou combater vieses algorítmicos e narrativos.

O Problema do Viés

O problema não está apenas nos dados em si, que podem conter vieses inerentes, mas também na forma como esses dados são apresentados e interpretados. A escolha de quais dados incluir ou omitir, o enquadramento da narrativa, a seleção de cores, escalas e até mesmo a ordem em que as informações são reveladas no scrollytelling podem sutilmente guiar o leitor para uma determinada conclusão, que pode não ser a mais completa ou imparcial.



- ❏ **A discussão ética no scrollytelling exige que atuemos como um jornalista**, que tem o dever de ser imparcial e apresentar os fatos de forma equilibrada. Isso significa ser transparente sobre as fontes dos dados, reconhecer as limitações das informações apresentadas e evitar visualizações que possam ser enganosas.

Compromisso com a Integridade

Um scrollytelling ético busca capacitar o leitor a formar suas próprias conclusões, oferecendo contexto e diferentes perspectivas, em vez de apenas apresentar uma única visão pré-determinada. É um compromisso com a verdade e com a integridade da informação.

- Seja transparente sobre as fontes dos dados
- Reconheça as limitações das informações
- Evite visualizações enganosas
- Ofereça contexto e múltiplas perspectivas
- Capacite o leitor a formar suas próprias conclusões

O Futuro do Scrollytelling e a **Visualização Interativa**

O scrollytelling, como o conhecemos hoje, é apenas um passo na evolução da narrativa de dados. A busca por formas mais imersivas e personalizadas de contar histórias com informações continua, impulsionada por avanços tecnológicos e pela crescente demanda por experiências digitais mais ricas. Para onde estamos indo? As tendências apontam para um futuro onde a linha entre o real e o digital se torna cada vez mais tênue.

Realidade Aumentada e Virtual

Imagine rolar uma página e, de repente, um gráfico 3D surgir no seu ambiente físico (AR) ou ser transportado para um cenário virtual onde os dados se manifestam ao seu redor (VR). Essas tecnologias prometem um nível de imersão e interatividade que o scrollytelling tradicional não consegue alcançar, transformando a análise de dados em uma experiência quase tátil.

Inteligência Artificial Generativa

A IA poderá auxiliar na criação de scrollytellings, sugerindo estruturas narrativas, gerando visualizações personalizadas para diferentes públicos ou até mesmo adaptando a história em tempo real com base nas interações do usuário. O scrollytelling se torna uma jornada verdadeiramente adaptada a cada indivíduo.

❏ **O scrollytelling não é um ponto final**, mas um trampolim para experiências ainda mais ricas e personalizadas, onde a comunicação de dados se torna uma jornada verdadeiramente adaptada a cada indivíduo.

Consolidação e Próximos Passos

Chegamos ao fim da nossa exploração sobre o scrollytelling, uma técnica que redefine a forma como contamos histórias com dados. Vimos que ele vai muito além de uma simples apresentação, sendo uma ferramenta poderosa para engajar, educar e inspirar. Ao combinar texto e visual em uma dança sincronizada, o scrollytelling transforma dados complexos em narrativas acessíveis e memoráveis, aproveitando a psicologia da curiosidade e da memória visual.

Em prática

Comece pequeno. Escolha um conjunto de dados simples e tente mapear uma história. Use ferramentas como Flourish ou Shorthand para experimentar a sincronia entre texto e visual. Lembre-se de que a clareza e o propósito devem guiar cada escolha de design e conteúdo. Teste sua criação com outras pessoas para garantir que a mensagem seja compreendida.

Autoavaliação

- Qual é a principal característica que diferencia o scrollytelling de uma apresentação de slides tradicional?
 - O uso exclusivo de gráficos estáticos.
 - A dependência de um narrador ao vivo.
 - A sincronia entre texto e visual acionada pela rolagem do usuário.
 - A limitação a temas de jornalismo de dados.
- Qual dos seguintes princípios psicológicos é mais explorado pelo scrollytelling para engajar o usuário?
 - Aversão à perda.
 - Curiosidade guiada e controle do ritmo da narrativa.
 - Conformidade social.
 - Efeito halo.
- Ao analisar exemplos como The New York Times e The Pudding, qual lição é comum a ambos, apesar de suas abordagens distintas?
 - A necessidade de sempre usar animações 3D.
 - A importância de uma narrativa profunda e envolvente.
 - O foco exclusivo em dados governamentais.
 - A preferência por ferramentas de codificação customizada.
- Qual das seguintes ferramentas é mais focada na criação de visualizações de dados interativas e animadas, que podem ser integradas em um scrollytelling?
 - Shorthand
 - Microsoft Word
 - Flourish
 - Adobe Photoshop
- Discorra sobre a importância da ética no scrollytelling de dados, considerando como a escolha de elementos visuais e a estrutura narrativa podem influenciar a percepção do público.


Gabarito: 1. c; 2. b; 3. b; 4. c.

Próxima Aula

Na **Aula 21 – A Ética no Data Storytelling**, aprofundaremos ainda mais nas responsabilidades e nos desafios éticos que acompanham o poder de contar histórias com dados, explorando como garantir a integridade e a imparcialidade em suas narrativas.

Recursos Adicionais

- **Artigos do The Pudding:** Explore diversos projetos para inspiração e aprendizado prático.
- **Tutoriais do Flourish:** Aprenda a criar visualizações de dados dinâmicas passo a passo.
- **Documentação do Shorthand:** Guia completo para construir narrativas visuais imersivas.

 **NOTA IMPORTANTE:** As informações técnicas e as tendências de ferramentas desta aula estão atualizadas até 2025. Consulte sempre as plataformas e fontes oficiais para verificar as funcionalidades e atualizações mais recentes.