

# Aula 20 – Seleção de Materiais, Sustentabilidade e Encerramento

**Além da Matéria:** Seleção, Sustentabilidade e o Futuro da Engenharia

Bem-vindo à Aula 20 do nosso Curso de Materiais e Processos de Fabricação! Chegamos a um ponto crucial da nossa jornada, onde todo o conhecimento que você adquiriu sobre as propriedades e o comportamento dos materiais será consolidado e aplicado de forma estratégica. Esta aula não é apenas um encerramento, mas uma ponte para o futuro da sua atuação profissional, equipando-o com ferramentas essenciais para tomar decisões impactantes.

- ❏ Sabemos que a rotina pode ser exaustiva, mas a dedicação em aprimorar suas habilidades é um investimento inestimável. Pense nesta aula como um guia prático para desvendar os segredos da escolha inteligente de materiais, um pilar fundamental para qualquer engenheiro que busca inovação e responsabilidade.

Nesta aula, vamos explorar metodologias avançadas para a seleção de materiais, como os Gráficos de Ashby, e mergulhar na Análise do Ciclo de Vida (ACV) para entender o impacto ambiental de nossas escolhas. Abordaremos a ascensão dos materiais verdes, biomateriais e a imperativa economia circular, além de discutir como a reciclagem e a remanufatura se tornam estratégias de negócio. Para fechar com chave de ouro, faremos uma recapitulação geral do curso, vislumbrando as perspectivas futuras.

# O Desafio da Escolha: Por Que Selecionar Materiais É Crítico?

Imagine-se como um chef de cozinha diante de uma infinidade de ingredientes. Cada um tem suas características únicas: sabor, textura, tempo de cozimento, custo e até o impacto que causa na saúde. Escolher o ingrediente errado pode arruinar a receita, desperdiçar recursos e, no pior dos casos, causar um problema para quem irá consumir. No mundo da engenharia, a seleção de materiais é exatamente isso, mas em uma escala muito maior e com consequências que podem ir de um produto ineficiente a um desastre ambiental ou financeiro.

## Desempenho

Propriedades mecânicas, térmicas, elétricas e químicas adequadas

## Durabilidade

Resistência ao desgaste e vida útil prolongada

## Custo

Viabilidade econômica de produção e manutenção

## Sustentabilidade

Impacto ambiental e pegada ecológica

A cada novo projeto, seja um smartphone, um carro elétrico ou uma prótese médica, o engenheiro se depara com um universo de opções. São milhares de materiais, cada um com um conjunto complexo de propriedades mecânicas, térmicas, elétricas, químicas e estéticas. A decisão sobre qual material utilizar não é trivial; ela impacta diretamente o desempenho do produto, sua durabilidade, o custo de fabricação, a segurança do usuário e, cada vez mais, sua pegada ambiental.

É nesse cenário desafiador que a seleção de materiais se eleva de uma simples etapa para uma disciplina estratégica. Não basta conhecer as propriedades; é preciso saber como correlacioná-las com as exigências do projeto e as restrições de custo e impacto.

# Gráficos de Ashby: O Mapa do Tesouro dos Materiais

Diante da complexidade de escolher entre milhares de materiais, como um engenheiro pode tomar uma decisão informada e otimizada? É aqui que os **Gráficos de Ashby** entram em cena, transformando um mar de dados em um mapa visual intuitivo e poderoso. Pense neles como um GPS avançado para o mundo dos materiais, onde você define seu destino (os requisitos do projeto) e o sistema mostra as melhores rotas (os materiais mais adequados).

01

## Plotagem de Propriedades

Duas propriedades são plotadas em eixos logarítmicos (ex: Módulo de Young vs. Densidade)

02

## Linhas de Índice

Linhas que representam combinações otimizadas de propriedades para aplicações específicas

03

## Filtragem Visual

Identificação rápida dos materiais que atendem aos critérios de projeto

Esses gráficos, desenvolvidos pelo professor Michael F. Ashby, da Universidade de Cambridge, são diagramas de dispersão que plotam duas propriedades de materiais (como módulo de Young e densidade) em eixos logarítmicos. O grande diferencial é a inclusão de "linhas de índice de desempenho", que permitem visualizar quais materiais otimizam uma combinação específica de propriedades para uma dada aplicação.

📌 **Exemplo Prático:** Se você precisa de um material leve e rígido para uma asa de avião, os gráficos de Ashby rapidamente apontam para as ligas de alumínio, titânio ou compósitos avançados, eliminando centenas de outras opções menos eficientes.

# Desvendando os Gráficos de Ashby na Prática

Compreender a teoria por trás dos Gráficos de Ashby é o primeiro passo, mas a verdadeira magia acontece quando aprendemos a interpretá-los e aplicá-los em situações reais. As "linhas de índice de desempenho" são o coração desses gráficos. Elas representam uma função matemática que combina as propriedades dos materiais de forma a otimizar um determinado requisito de projeto.

## Exemplo: Haste de Bicicleta

Imagine que você está projetando uma haste para uma bicicleta de alto desempenho, onde a rigidez e o baixo peso são cruciais. Você plotaria o Módulo de Young (rigidez) contra a Densidade (peso) em um gráfico de Ashby.

Ao traçar uma linha de índice de desempenho que otimiza a relação rigidez/peso, você verá que materiais como a fibra de carbono e certas ligas de alumínio se destacam, enquanto o aço comum ficaria em uma região menos favorável.



### Fibra de Carbono

Alta rigidez, baixo peso



### Liga de Alumínio

Boa relação rigidez/peso

Critério de Projeto	Índice de Desempenho Típico	Aplicação Exemplo	Material Favorecido
Leveza e Rigidez	Módulo de Young / Densidade	Componentes aeroespaciais, bicicletas	Fibra de carbono, titânio
Leveza e Resistência	Resistência à Tração / Densidade	Estruturas leves, carros de corrida	Ligas de alumínio
Resistência ao Impacto	Tenacidade / Densidade	Capacetes, para-choques	Polímeros tenacificados
Condutividade Térmica	Condutividade Térmica / Custo	Dissipadores de calor, trocadores	Cobre, alumínio

Essa ferramenta não se limita a propriedades mecânicas. É possível criar gráficos de Ashby para otimizar custo, resistência à corrosão, condutividade térmica e muitas outras combinações. Ferramentas computacionais, como o CES EduPack, levam essa metodologia a um novo nível, permitindo que engenheiros explorem múltiplos critérios simultaneamente, incluindo aspectos ambientais e de custo, tornando a seleção de materiais um processo muito mais robusto e inteligente.

# Além do Desempenho: O Custo Oculto dos Materiais

Ao selecionar um material, é natural que nossa primeira preocupação seja o desempenho: ele será forte o suficiente? Leve? Resistente ao calor? No entanto, a história da escolha de materiais é muito mais complexa do que apenas suas propriedades técnicas. Há um "custo oculto" que muitas vezes passa despercebido no planejamento inicial, mas que pode ter um impacto gigantesco no sucesso de um projeto e na sustentabilidade de uma empresa.



## Custo Inicial

Preço de compra do material bruto



## Processamento

Energia e complexidade de fabricação



## Manutenção

Custos operacionais e vida útil



## Descarte

Impacto ambiental e reciclagem

Pense na compra de um carro. O preço de tabela é apenas o começo. Você precisa considerar o custo do combustível, da manutenção, do seguro, dos impostos e, eventualmente, o valor de revenda ou o custo de descarte. Da mesma forma, um material aparentemente barato pode exigir processos de fabricação complexos e caros.

Este custo oculto engloba não só os aspectos econômicos ao longo de todo o ciclo de vida do produto – desde a extração da matéria-prima até o descarte final –, mas também os impactos ambientais e sociais. Um material que exige muita energia para ser produzido, que gera poluição ou que é difícil de reciclar, carrega consigo um ônus que, embora não apareça na fatura de compra, afeta o planeta e a reputação da empresa. Ignorar esses fatores é como construir uma casa sem pensar na fundação: os problemas surgirão, mais cedo ou mais tarde.

# Análise do Ciclo de Vida (ACV): A Biografia Ambiental de um Produto

Se o custo oculto dos materiais é uma preocupação crescente, como podemos quantificá-lo e gerenciá-lo de forma eficaz? A resposta está na **Análise do Ciclo de Vida (ACV)**, uma ferramenta sistemática e padronizada que nos permite avaliar os impactos ambientais de um produto, processo ou serviço ao longo de todas as etapas de sua existência. É como escrever a biografia ambiental completa de um produto, do "berço ao túmulo" – e, como veremos, até mesmo "do berço ao berço".



## Consumo de Energia

Energia necessária em cada etapa do processo



## Uso de Água

Quantidade de água consumida e poluída



## Emissões

Gases de efeito estufa e poluentes atmosféricos



## Resíduos

Geração e destinação de resíduos sólidos

A ACV não se limita a um único aspecto, como a emissão de carbono. Ela considera uma vasta gama de impactos, incluindo o consumo de energia e água, a geração de resíduos, a poluição do ar e da água, o esgotamento de recursos naturais e até mesmo o potencial de toxicidade. Ao mapear todas essas entradas e saídas em cada fase do ciclo de vida – desde a extração da matéria-prima, passando pela fabricação, transporte, uso e descarte –, a ACV oferece uma visão holística e baseada em dados sobre a verdadeira pegada ambiental de nossas escolhas.

**Exemplo Comparativo:** Imagine a diferença entre uma garrafa de plástico PET, uma de vidro e uma de alumínio. A ACV pode revelar que, embora o vidro seja reciclável, sua produção e transporte são mais intensivos em energia devido ao seu peso. Ou que o alumínio, apesar de exigir muita energia para ser produzido inicialmente, é infinitamente reciclável com uma fração da energia original.

# As Etapas da ACV: Do Berço ao Túmulo (e Além)

Para realizar uma Análise do Ciclo de Vida (ACV) de forma eficaz, seguimos uma metodologia padronizada, geralmente dividida em quatro etapas principais, conforme as normas ISO 14040 e ISO 14044. Entender cada uma delas é fundamental para garantir a robustez e a credibilidade dos resultados. É como montar um quebra-cabeça complexo, onde cada peça é uma fase do produto e o quadro final revela seu impacto ambiental total.

01

## Definição do Objetivo e Escopo

Estabelece o que será analisado, quais impactos serão considerados e os limites do sistema de estudo

02

## Análise de Inventário do Ciclo de Vida (ICV)

Coleta todas as entradas (energia, água, materiais) e saídas (emissões, resíduos) em cada etapa

03

## Avaliação de Impacto do Ciclo de Vida (AICV)

Traduz os dados do inventário em categorias de impacto ambiental quantificáveis

04

## Interpretação do Ciclo de Vida

Analisa resultados criticamente, identifica limitações e formula recomendações

Etapa da ACV	Descrição	Objetivo Principal
1. Objetivo e Escopo	Define o que será avaliado e seus limites.	Clareza e direcionamento da análise.
2. Análise de Inventário	Coleta dados de entradas e saídas ambientais.	Quantificar fluxos de energia e materiais.
3. Avaliação de Impacto	Traduz dados em categorias de impacto ambiental.	Identificar e quantificar impactos potenciais.
4. Interpretação	Analisa resultados, tira conclusões e recomenda.	Tomada de decisão informada e melhoria contínua.

A primeira etapa é a **Definição do Objetivo e Escopo**, onde estabelecemos o que será analisado, quais impactos serão considerados e quais são os limites do sistema. Em seguida, vem a **Análise de Inventário do Ciclo de Vida (ICV)**, a fase mais intensiva em dados. A terceira etapa é a **Avaliação de Impacto do Ciclo de Vida (AICV)**, onde os dados do inventário são traduzidos em categorias de impacto ambiental. Finalmente, temos a **Interpretação do Ciclo de Vida**, onde os resultados são analisados criticamente e as recomendações são formuladas.

# Materiais Verdes e Biomateriais: A Natureza Como Inspiração

Com a crescente conscientização sobre os impactos ambientais, a busca por alternativas mais sustentáveis na engenharia de materiais tornou-se uma prioridade. É nesse contexto que surgem os **materiais verdes** e os **biomateriais**, que representam uma mudança de paradigma, buscando inspiração e soluções na própria natureza. Eles são a resposta da engenharia ao desafio de criar produtos com menor pegada ecológica, sem comprometer o desempenho.

## Materiais Verdes

- Produzidos a partir de fontes renováveis
- Biodegradáveis ou recicláveis
- Não tóxicos ao meio ambiente
- Baixo consumo energético na fabricação



### Plásticos Biodegradáveis

Feitos de amido de milho ou cana-de-açúcar, que se decompõem em ambientes naturais sem deixar resíduos tóxicos



### Madeira Certificada

Material de construção que garante manejo florestal responsável e renovação dos recursos

## Biomateriais

- Derivados de fontes biológicas
- Compatíveis com sistemas biológicos
- Otimizados pela evolução natural
- Aplicações médicas e industriais



### Biocompósitos

Utilizam fibras vegetais como bambu ou linho para reforçar polímeros, combinando resistência e sustentabilidade



### Biomateriais Médicos

Usados em próteses, implantes e engenharia de tecidos, demonstrando versatilidade e biocompatibilidade

Essa inovação não só reduz o impacto ambiental, mas também abre portas para novas aplicações e mercados. Pense neles como a biblioteca da natureza, repleta de soluções otimizadas ao longo de milhões de anos de evolução.

# Economia Circular: Fechando o Ciclo, Abrindo o Futuro

Por décadas, o modelo industrial predominante tem sido linear: "extrair, produzir, usar e descartar". Esse modelo, conhecido como "do berço ao túmulo", é insustentável a longo prazo, pois esgota recursos naturais, gera montanhas de resíduos e polui o meio ambiente. A boa notícia é que existe uma alternativa poderosa e cada vez mais adotada: a **Economia Circular**. Pense nela como um ecossistema natural, onde nada é desperdiçado e tudo é um recurso para algo mais.



A Economia Circular é um modelo econômico que busca manter produtos, componentes e materiais em seu mais alto valor e utilidade o tempo todo, distinguindo entre ciclos técnicos e biológicos. Seus princípios fundamentais são: **eliminar resíduos e poluição** desde o design; **manter produtos e materiais em uso** por mais tempo; e **regenerar sistemas naturais**.

**Exemplos Práticos:** Fabricantes de eletrônicos que projetam seus produtos para serem facilmente desmontados e terem seus componentes reutilizados. Empresas de vestuário que oferecem programas de devolução de roupas usadas para serem transformadas em novas peças.

Essa abordagem não só reduz o impacto ambiental, mas também gera novas oportunidades de negócio, cria valor a partir de "resíduos" e fortalece a resiliência das cadeias de suprimentos. É uma mudança de mentalidade que nos leva de consumidores a guardiões dos recursos.

# Reciclagem e Remanufatura: Estratégias para a Circularidade

Dentro do guarda-chuva da Economia Circular, a **reciclagem** e a **remanufatura** são duas estratégias cruciais para manter materiais e produtos em uso, reduzindo a necessidade de extração de novas matérias-primas e minimizando o descarte. Embora ambas busquem a sustentabilidade, elas operam em níveis diferentes do ciclo de vida do produto e oferecem benefícios distintos.

## Reciclagem

A **reciclagem** é o processo de transformar materiais descartados em novos produtos. É como "rejuvenescer" o material, quebrando-o em sua forma básica para ser reprocessado. Pense na reciclagem de latas de alumínio: elas são derretidas e transformadas em novas latas ou outros produtos de alumínio.

- Foco no material bruto
- Processo de desmontagem e reprocesso
- Economia significativa de energia
- Pode haver perda de propriedades

## Remanufatura

A **remanufatura** é um processo mais complexo e de maior valor agregado. Ela envolve a restauração de um produto usado às suas especificações originais ou até melhores, utilizando uma combinação de peças novas, reparadas e reutilizadas.

- Foco no produto completo
- Processo de restauração e remontagem
- Economia muito significativa de energia
- Mantém valor e funcionalidade original

Característica	Reciclagem	Remanufatura
Foco Principal	Material	Produto
Processo	Desmontagem, quebra do material, reprocesso	Desmontagem, limpeza, inspeção, reparo/substituição, remontagem
Valor Agregado	Geralmente menor (material bruto)	Geralmente maior (produto funcional)
Economia de Energia	Significativa (vs. material virgem)	Muito significativa (vs. produto novo)
Exemplo	Latas de alumínio em novas latas	Motores automotivos, cartuchos de impressora

# Indústria 4.0 e Manufatura Inteligente: O Futuro Já Começou

A engenharia de materiais e processos não existe em um vácuo; ela está intrinsecamente ligada às transformações tecnológicas que moldam o cenário industrial. A **Indústria 4.0** e o conceito de **Manufatura Inteligente** representam a quarta revolução industrial, caracterizada pela fusão de tecnologias digitais, físicas e biológicas. É como se as fábricas ganhassem um "cérebro" e um "sistema nervoso", permitindo que máquinas, sistemas e produtos se comuniquem e colaborem em tempo real.



## Internet das Coisas (IoT)

Conecta máquinas e sensores para comunicação em tempo real



## Inteligência Artificial

Análise de dados e tomada de decisões autônomas



## Sistemas Ciberfísicos

Integração entre mundo físico e digital



## Computação em Nuvem

Infraestrutura para processamento e armazenamento

Essa revolução é impulsionada por tecnologias como a Internet das Coisas (IoT), que conecta máquinas e sensores; a Inteligência Artificial (IA) e o Machine Learning, que permitem a análise de grandes volumes de dados e a tomada de decisões autônomas; os sistemas ciberfísicos, que integram o mundo físico e o digital; e a computação em nuvem, que fornece a infraestrutura para tudo isso.

O resultado é uma fábrica mais eficiente, flexível e adaptável, capaz de otimizar processos, prever falhas e personalizar produtos em uma escala sem precedentes.

Na prática, isso significa que sensores em uma linha de produção podem monitorar a qualidade do material em tempo real, ajustando os parâmetros do processo para evitar desperdício. Robôs colaborativos podem trabalhar lado a lado com humanos, aumentando a produtividade e a segurança. Gêmeos digitais (digital twins) de produtos e processos permitem simulações e otimizações antes mesmo da produção física.

# Manufatura Aditiva (Impressão 3D): Revolucionando a Produção

Dentro do vasto leque de tecnologias da Indústria 4.0, a **Manufatura Aditiva**, mais conhecida como **Impressão 3D**, destaca-se como uma das mais disruptivas e promissoras. Ela representa uma mudança fundamental na forma como os objetos são criados. Em vez de remover material de um bloco (manufatura subtrativa, como usinagem), a impressão 3D constrói peças camada por camada, adicionando material apenas onde é necessário.



## FDM - Fused Deposition Modeling

Para plásticos termoplásticos, processo mais comum e acessível



## SLA - Stereolithography

Para resinas fotopoliméricas, alta precisão e acabamento



## SLS - Selective Laser Sintering

Para pós poliméricos, sem necessidade de suportes



## SLM/EBM - Metal Printing

Para ligas metálicas de alta performance, aplicações industriais

Existem diversas tecnologias de impressão 3D, cada uma adequada para diferentes materiais e aplicações. Essa versatilidade permite trabalhar com uma gama enorme de materiais, desde plásticos comuns e resinas biocompatíveis até ligas metálicas de alta performance e cerâmicas.



## Prototipagem Rápida

Acelera o ciclo de desenvolvimento de produtos



## Geometrias Complexas

Peças impossíveis de fabricar por métodos tradicionais



## Personalização em Massa

Itens únicos sob demanda, como próteses customizadas

O impacto da impressão 3D na engenharia é imenso. Ela permite a **prototipagem rápida**, possibilita a criação de **peças complexas** com geometrias otimizadas, e facilita a **personalização em massa**. Essa tecnologia não só inova o design e a produção, mas também contribui para a sustentabilidade ao reduzir o desperdício de material.

# A Sinergia entre Seleção, Sustentabilidade e Tecnologia

Neste ponto do curso, você já percebeu que os tópicos que abordamos não são ilhas isoladas, mas sim partes de um ecossistema interconectado. A **seleção de materiais**, a **sustentabilidade** e as **novas tecnologias** da Indústria 4.0 e Manufatura Aditiva formam uma sinergia poderosa que está redefinindo a engenharia e o desenvolvimento de produtos. É como uma orquestra bem afinada, onde cada instrumento (conceito) toca em harmonia para criar a melhor melodia (o produto ideal).

**Seleção Inteligente**  
Gráficos de Ashby expandidos com critérios de sustentabilidade

**Monitoramento 4.0**  
Otimização em tempo real para eficiência e sustentabilidade



**Ciclo de Vida**  
ACV integrada desde a origem até reintegração circular

**Manufatura Aditiva**  
Geometrias otimizadas com biomateriais e mínimo desperdício

A escolha de um material hoje não pode mais ser feita apenas com base em seu desempenho técnico e custo inicial. É imperativo considerar seu **ciclo de vida completo**, desde a origem da matéria-prima até o descarte ou, preferencialmente, sua reintegração em um ciclo circular. As ferramentas como os Gráficos de Ashby, agora, podem ser expandidas para incluir critérios de sustentabilidade, como a energia incorporada ou o potencial de reciclagem do material.

**Exemplo Integrado:** Podemos projetar uma peça com geometria otimizada para ser extremamente leve e resistente, utilizando um biomaterial, fabricá-la por manufatura aditiva minimizando desperdício, e monitorar todo o processo com Indústria 4.0 para máxima eficiência.

Essa integração de conhecimentos é o que define a engenharia de ponta e confere uma vantagem competitiva inestimável no mercado atual.

# Desafios e Oportunidades na Engenharia de Materiais do Século XXI

A jornada que percorremos neste curso nos trouxe a um ponto de virada, onde a engenharia de materiais e processos se encontra em um período de intensa transformação. Com as novas tecnologias e a crescente demanda por sustentabilidade, surgem tanto desafios complexos quanto oportunidades sem precedentes para os profissionais da área. É como navegar em um oceano em constante mudança, mas agora com novas ferramentas e mapas que nos permitem explorar territórios antes inatingíveis.

## Desafios

### Complexidade Crescente

Novos materiais com propriedades exóticas e tecnologias sofisticadas exigem aprendizado constante

### Múltiplos Critérios

Balancear desempenho, custo, sustentabilidade e viabilidade de fabricação

### Velocidade de Mudança

Acompanhar tendências e dominar ferramentas digitais em evolução

## Oportunidades

### Alta Demanda

Profissionais que compreendem economia circular e Indústria 4.0 são muito valorizados

### Campo de Inovação

Desenvolvimento de materiais verdes, biomateriais e processos eficientes

### Agente de Mudança

Liderar a transição para uma economia mais sustentável

Um dos principais desafios é a **complexidade crescente** dos materiais e processos. A cada dia, novos materiais com propriedades exóticas são desenvolvidos, e as tecnologias de fabricação se tornam mais sofisticadas. Isso exige que o engenheiro esteja em constante aprendizado, dominando não apenas os fundamentos, mas também as tendências e as ferramentas digitais.

A capacidade de projetar produtos que sejam não apenas funcionais, mas também ambientalmente responsáveis e economicamente viáveis, posiciona o engenheiro como um agente de mudança e um líder na transição para uma economia mais sustentável.

# Recapitulação Geral do Curso: A Jornada Até Aqui

Chegamos à reta final do nosso Curso de Materiais e Processos de Fabricação, e é um momento excelente para olharmos para trás e apreciarmos a amplitude do conhecimento que você adquiriu. Pense em todo o curso como a construção de um grande edifício: começamos com as fundações, entendendo a estrutura atômica e as ligações químicas, e fomos adicionando camadas, cada uma representando um novo conceito ou tipo de material.



Nós desvendamos as propriedades mecânicas, térmicas, elétricas e químicas que definem o comportamento dos materiais, aprendendo a interpretá-las e aplicá-las. Exploramos as vastas famílias de materiais – metais, cerâmicas, polímeros e compósitos – compreendendo suas características únicas e suas aplicações. Mergulhamos nos processos de fabricação, desde a fundição e conformação até a usinagem e soldagem, entendendo como cada método molda o material e o produto final.

- Conquista Importante:** Esta jornada não foi apenas sobre memorizar fatos, mas sobre desenvolver uma compreensão profunda de como a matéria se comporta e como podemos manipulá-la para criar o mundo ao nosso redor. Cada aula foi uma peça essencial desse quebra-cabeça gigante.

Agora, com a compreensão da seleção de materiais e da sustentabilidade, você tem a visão completa. Você está preparado para não apenas identificar o material certo, mas para entender todo o seu ciclo de vida e o impacto de suas escolhas.

# Perspectivas para o Futuro da Área: Onde a Engenharia Nos Leva?

O que o futuro reserva para a engenharia de materiais e processos? A resposta é: inovação contínua e um papel cada vez mais central na resolução dos grandes desafios globais. A área está em constante evolução, impulsionada por avanços tecnológicos e pela necessidade urgente de soluções mais sustentáveis. É como apontar um telescópio para as estrelas, revelando novas possibilidades e horizontes que antes eram inimagináveis.




## Materiais Inteligentes

Capazes de se adaptar ao ambiente, se autorreparar ou mudar de forma e cor em resposta a estímulos



## IA na Descoberta

Machine Learning acelerando o processo de pesquisa e desenvolvimento de anos para meses



## Biofabricação

Criação de órgãos e tecidos humanos para transplantes, revolucionando a medicina

Veremos o surgimento e a consolidação de **materiais inteligentes**, capazes de se adaptar ao ambiente, se autorreparar ou mudar de forma e cor em resposta a estímulos. A **Inteligência Artificial (IA)** e o **Machine Learning** se tornarão ferramentas indispensáveis na descoberta e design de novos materiais, acelerando o processo de pesquisa e desenvolvimento de anos para meses.



## Manufatura Distribuída

Produção sob demanda, próxima ao consumidor



## Personalização em Massa

Impressão 3D permitindo bens únicos e customizados



## Economia Circular

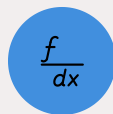
Imperativo de mercado, não apenas tendência

Além disso, a **manufatura distribuída** e a **personalização em massa** se tornarão a norma, com a impressão 3D e outras tecnologias aditivas permitindo a produção de bens sob demanda, mais próximos do consumidor e com menos desperdício. A **economia circular** deixará de ser uma tendência para se tornar um imperativo de mercado, com produtos projetados desde o início para serem reutilizados e reciclados.

O engenheiro do futuro será um arquiteto de sistemas complexos, integrando materiais, processos, dados e sustentabilidade para criar soluções que beneficiem a sociedade e o planeta.

# O Papel do Engenheiro no Novo Paradigma Industrial

Com todas essas transformações e perspectivas, o papel do engenheiro de materiais e processos está evoluindo rapidamente. Não basta mais ser um especialista em um único tipo de material ou processo; o profissional do futuro precisa ser um pensador sistêmico, um solucionador de problemas multifacetado e um agente de inovação. É como passar de um "operador de máquinas" para um "arquiteto de sistemas" complexos e sustentáveis.




## Integração Multidisciplinar

Combinar ciência dos materiais, engenharia de processos, ciência de dados e IA



## Ferramentas Digitais

Proficiência em softwares de ACV, simulação e sistemas da Indústria 4.0



## Pensamento Criativo

Criatividade e pensamento crítico para soluções inovadoras



## Trabalho em Equipe

Capacidade de trabalhar em equipes multidisciplinares globais

As habilidades mais valorizadas serão a capacidade de integrar conhecimentos de diferentes áreas – desde a ciência dos materiais e a engenharia de processos até a ciência de dados, a inteligência artificial e os princípios da economia circular. O engenheiro precisará ser proficiente em ferramentas de simulação e otimização, como os softwares de ACV e os sistemas de gerenciamento da Indústria 4.0.

**Sua Oportunidade:** Você, como futuro engenheiro, terá a oportunidade de liderar a mudança, projetando produtos e processos que não apenas atendam às necessidades do mercado, mas que também respeitem os limites do planeta.

Seja na pesquisa e desenvolvimento de novos materiais, na otimização de linhas de produção inteligentes ou na implementação de estratégias de economia circular, seu conhecimento será fundamental para construir um futuro mais próspero e sustentável.

# Preparando-se para a Avaliação Final: Seu Momento de Brilhar

Chegamos a um dos momentos mais importantes do curso: a preparação para a avaliação final. Este não é apenas um teste de memória, mas uma oportunidade para você demonstrar a profundidade do seu aprendizado e a sua capacidade de aplicar os conceitos que discutimos. Lembre-se, o certificado que você busca é um reconhecimento do seu esforço e da sua competência, e a avaliação é a etapa final para conquistá-lo.

01

## Revise os Fundamentos

Propriedades dos materiais, famílias de materiais e processos de fabricação

03

## Compreenda as Tendências

Indústria 4.0, Manufatura Aditiva, materiais verdes e biomateriais

02

## Foque nas Metodologias


Gráficos de Ashby, ACV, princípios da economia circular

04

## Pratique a Aplicação

Explique conceitos para si mesmo e dê exemplos práticos

Pense na avaliação como um "check-up" do seu aprendizado. Ela foi cuidadosamente elaborada para cobrir os objetivos de cada aula, garantindo que você tenha compreendido os fundamentos e as aplicações práticas. Para se preparar, revise suas anotações, os materiais de apoio e, principalmente, os objetivos de cada módulo.

 **Dica Valiosa:** Uma dica valiosa é tentar explicar os conceitos para si mesmo ou para um colega. Se você consegue articular uma ideia de forma clara e dar exemplos práticos, é um bom sinal de que a compreendeu.

Não hesite em revisar as aulas anteriores, especialmente aquelas que abordaram os fundamentos dos materiais e processos. Seu esforço agora será recompensado com a segurança de um conhecimento sólido e a satisfação de ter concluído esta etapa com sucesso.

# Consolidação e Autoavaliação

Chegamos ao fim de uma jornada intensa e enriquecedora. Nesta aula, desvendamos a arte e a ciência da seleção de materiais, utilizando ferramentas como os Gráficos de Ashby para otimizar escolhas. Mergulhamos na Análise do Ciclo de Vida (ACV), compreendendo o impacto ambiental de nossas decisões e a importância de materiais verdes e biomateriais. Exploramos a economia circular, com reciclagem e remanufatura como pilares, e vislumbramos o futuro com a Indústria 4.0 e a Manufatura Aditiva. Você agora possui uma visão holística e estratégica para a engenharia de materiais.

## Em prática:

- Sempre considere o ciclo de vida completo de um material, não apenas seu custo inicial.
- Utilize ferramentas visuais como os Gráficos de Ashby para otimizar a seleção de materiais.
- Projete produtos pensando na economia circular, facilitando a reutilização e reciclagem.
- Mantenha-se atualizado com as tecnologias da Indústria 4.0 para processos mais eficientes.

## Autoavaliação

- 1** Qual das seguintes ferramentas é mais adequada para otimizar a seleção de materiais com base em duas propriedades específicas (ex: rigidez e densidade)?  
a) Diagrama de Fases b) Gráficos de Ashby c) Teste de Tração d) Análise Termogravimétrica
- 2** A Análise do Ciclo de Vida (ACV) de um produto tem como principal objetivo:  
a) Determinar o custo de fabricação do produto. b) Avaliar o desempenho mecânico do material. c) Quantificar os impactos ambientais ao longo de todas as etapas de sua existência. d) Identificar os fornecedores de matéria-prima mais baratos.
- 3** A principal diferença entre reciclagem e remanufatura é que a remanufatura:  
a) Transforma o material em um novo produto, perdendo suas propriedades originais. b) Restaura um produto usado às suas especificações originais ou melhores, mantendo sua estrutura. c) É um processo que consome mais energia do que a produção de um produto novo. d) Foca exclusivamente na redução de resíduos biológicos.
- 4** Qual das seguintes tecnologias é um pilar da Indústria 4.0 e permite a construção de peças complexas camada por camada, com mínimo desperdício?  
a) Usinagem CNC b) Fundição em areia c) Manufatura Aditiva (Impressão 3D) d) Conformação a frio
- 5** Explique como a integração da sustentabilidade e das tecnologias da Indústria 4.0 pode impactar positivamente a seleção de materiais em projetos de engenharia.

## Recursos Adicionais:

- **Livro:** *Materials Selection in Mechanical Design* por M.F. Ashby (para aprofundar em Ashby).
- **Site:** Ellen MacArthur Foundation (para entender mais sobre Economia Circular).
- **Artigos:** Pesquise por "Indústria 4.0 e Materiais" em periódicos científicos (para tendências).

## Gabarito:

1

**b) Gráficos de Ashby**

2

**c) Quantificar os impactos ambientais ao longo de todas as etapas de sua existência.**

3

**b) Restaura um produto usado às suas especificações originais ou melhores, mantendo sua estrutura.**

4

**c) Manufatura Aditiva (Impressão 3D)**

### Resposta Sugerida (Questão 5):

A integração da sustentabilidade e da Indústria 4.0 na seleção de materiais permite uma abordagem mais holística e eficiente. A sustentabilidade exige a consideração do ciclo de vida completo do material (ACV), buscando opções com menor impacto ambiental (materiais verdes, economia circular). A Indústria 4.0, por sua vez, oferece ferramentas como a Manufatura Aditiva (que reduz desperdício e permite geometrias otimizadas) e a IoT/IA (para monitoramento e otimização de processos), que facilitam a produção de forma mais sustentável e a escolha de materiais que se alinham a esses princípios. Isso resulta em produtos mais eficientes, com menor pegada ambiental e maior valor agregado.

---

**NOTA IMPORTANTE:** As informações regulatórias/legais/técnicas desta aula estão atualizadas até 2025. Consulte sempre fontes oficiais para verificar alterações.