

Aula 20 – Reaproveitamento de Conteúdo

Bem-Vindo à Sua Usina de Conteúdo: Maximizando o Impacto do Que Você Já Criou

Imagine passar horas, talvez dias, pesquisando, escrevendo e refinando um único blog post. Você o publica, sente aquele misto de alívio e orgulho, e então... o que acontece? Muitas vezes, essa peça valiosa de conteúdo começa a juntar poeira digital, perdendo relevância em poucas semanas. E se eu lhe dissesse que esse post não é o fim da linha, mas sim a matéria-prima para uma dezena de outros conteúdos? E se essa única ideia pudesse alimentar seu blog, seu canal de vídeo, seu podcast e suas redes sociais por um mês inteiro?

Esta é a promessa do reaproveitamento de conteúdo, uma das estratégias mais inteligentes e eficientes do marketing digital atual. Ao final desta aula, você não verá mais um conteúdo como uma peça isolada, mas como o centro de um ecossistema. Você será capaz de identificar o potencial oculto em seus materiais existentes, transformando-os em múltiplos formatos para alcançar novas audiências e reforçar sua mensagem sem começar do zero a cada vez. Exploraremos juntos como transformar um único esforço em um impacto exponencial, ganhando eficiência e consolidando sua autoridade no mercado.

Nesta jornada, vamos desvendar a "Matriz de Reaproveitamento", que funciona como um mapa para suas criações. Em seguida, descobriremos como ferramentas, incluindo a inteligência artificial usada de forma ética, podem se tornar suas aliadas para escalar essa produção. Finalmente, conectaremos essa tática a uma estratégia de funil completo, garantindo que cada peça reaproveitada tenha um propósito claro, seja para atrair um novo seguidor ou para nutrir um cliente fiel. Prepare-se para pensar como um verdadeiro estrategista, que não apenas cria, mas multiplica.

Por Que Deixar Suas Melhores Ideias Morrerem na Praia?

📄 **Reflexão:** Você já teve a sensação de estar em uma esteira, correndo sem parar para criar conteúdo novo todos os dias?

Você já teve a sensação de estar em uma esteira, correndo sem parar para criar conteúdo novo todos os dias? Um post hoje, um vídeo amanhã, uma newsletter na sexta. É um ritmo exaustivo que muitas vezes nos leva ao *burnout* criativo. O problema dessa abordagem é que tratamos nosso conteúdo como algo descartável, como um copo de café que, após o uso, vai para o lixo. Investimos um tempo precioso em pesquisa e criação para um consumo efêmero, desperdiçando um ativo valioso.

O Problema

Conteúdo tratado como descartável

Tempo precioso desperdiçado

Burnout criativo constante

A Solução

Conteúdo como matéria-prima

Múltiplos formatos da mesma ideia

Eficiência e impacto exponencial

Essa pressão por novidade constante nos cega para o ouro que já temos em mãos. Pense no seu conteúdo como um bloco de argila. Após modelar uma bela escultura (seu blog post, por exemplo), você não precisa jogar o que sobrou fora. Com a mesma matéria-prima, você pode criar um vaso, um prato, uma série de pequenas peças. O reaproveitamento de conteúdo segue a mesma lógica: ele reconhece que a essência de uma boa ideia – a pesquisa, o insight, a narrativa – pode ser remodelada para diferentes públicos e plataformas, maximizando seu valor.

Exemplo Prático: Aquele artigo aprofundado sobre "5 Tendências de SEO para 2025" que você publicou pode se tornar a base de tudo. Os cinco tópicos podem ser transformados em cinco vídeos curtos para o Reels e TikTok. A introdução e a conclusão podem virar um roteiro para um episódio de podcast de 10 minutos. Cada tendência pode ser detalhada em um carrossel para o Instagram ou LinkedIn.

De repente, um único esforço de pesquisa e escrita gerou material para semanas, alcançando pessoas que preferem assistir, ouvir ou interagir visualmente, em vez de ler. Isso nos leva a uma questão fundamental: como sistematizar essa multiplicação?

A Matriz de Reaproveitamento: Seu GPS Para Multiplicar Conteúdo

Quando nos deparamos com a tarefa de reaproveitar, a primeira pergunta que surge é: "Por onde começo?". A falta de um método claro pode transformar a ideia de eficiência em um caos de arquivos e formatos desconexos. É fácil se perder tentando transformar tudo em tudo, sem critério. O verdadeiro desafio não é apenas mudar o formato, mas adaptar a mensagem à linguagem de cada canal, garantindo que ela ressoe com a audiência daquela plataforma específica.



Conteúdos Pilares

Materiais mais densos e completos: guias, webinars, relatórios de pesquisa ou artigos longos



Canais de Distribuição

Todos os canais onde sua audiência está presente: blog, YouTube, Instagram, LinkedIn, podcast, e-mail



Cruzamento Estratégico

O encontro entre um conteúdo pilar e um canal revela uma oportunidade de reaproveitamento

Para resolver isso, podemos usar a **Matriz de Reaproveitamento de Conteúdo**. Imagine essa matriz como um tabuleiro de xadrez estratégico. Em um eixo, você tem seus "conteúdos pilares" – os materiais mais densos e completos que você já produziu, como guias, webinars, relatórios de pesquisa ou artigos longos. No outro eixo, você lista todos os canais onde sua audiência está presente: blog, YouTube, Instagram, LinkedIn, podcast, e-mail, etc. O cruzamento entre um conteúdo pilar e um canal revela uma oportunidade de reaproveitamento.

- 📌 **Exemplo Prático:** Seu pilar é um *webinar de 60 minutos sobre "Hiperpersonalização no E-commerce"*. Cruzando com o canal "YouTube", você pode extrair clipes de 5 a 10 minutos com as perguntas e respostas mais interessantes. Cruzando com o "Blog", o conteúdo do webinar pode ser transcrito e transformado em um guia completo, otimizado com as técnicas de SEO para LLMs que vimos serem cruciais para 2025.

A matriz organiza o processo, transformando uma intuição em uma linha de produção inteligente e previsível.

Ganhando Eficiência: Trabalhe de Forma Mais Inteligente, Não Mais Difícil

A ideia de multiplicar conteúdo pode parecer, à primeira vista, apenas mais trabalho na sua lista de tarefas. Afinal, adaptar um material para diferentes formatos exige esforço. No entanto, o ganho de eficiência não está na ausência de trabalho, mas na eliminação da etapa mais demorada e desgastante do processo criativo: a **ideação e a pesquisa inicial**. É aqui que a mágica acontece e você recupera seu tempo e energia.

80%

Tempo Economizado

Na fase de pesquisa e ideação

Analogia do Meal Prep: Pense no processo de cozinhar. Preparar um prato do zero todos os dias (pesquisar receita, comprar ingredientes, picar tudo) é demorado. Agora, imagine que no domingo você faz um *meal prep*: cozinha uma grande quantidade de frango desfiado, arroz, e legumes assados. Durante a semana, você não precisa começar do zero.



Segunda-feira

Salada com frango



Terça-feira

Tacos com frango



Quarta-feira

Torta com frango

Seu conteúdo pilar, aquele artigo denso ou vídeo aprofundado, é a sua base preparada. A pesquisa de mercado, a coleta de dados, a estruturação dos argumentos principais – todo esse trabalho pesado já foi feito. Transformar um tópico desse artigo em um roteiro de vídeo curto exige adaptação de linguagem, mas não uma nova pesquisa do zero. Criar um infográfico a partir dos dados do seu e-book requer design, mas não uma nova coleta de dados. Essa mudança de mentalidade, de "criador de peças únicas" para "gestor de um ecossistema de ideias", é o que separa os produtores de conteúdo sobrecarregados dos estrategistas de conteúdo escaláveis.

O Papel da Inteligência Artificial Ética no Reaproveitamento



IA como Copiloto

Acelera as partes mecânicas do processo, liberando tempo para estratégia e autenticidade



Canivete Suíço Digital

Assistente de produção incansável para múltiplas tarefas

A conversa sobre eficiência nos leva diretamente a uma das maiores tendências para 2025 e além: o uso da Inteligência Artificial. Muitos temem que a IA possa substituir a criatividade humana, mas a abordagem mais poderosa é vê-la como um copiloto, uma ferramenta que acelera as partes mecânicas do processo, liberando nosso tempo para o que realmente importa: a estratégia, a autenticidade e a conexão com a audiência.

Exemplo Prático: Você pode fornecer a transcrição de um vídeo longo e pedir para que ela identifique os principais tópicos, sugerindo cortes para vídeos curtos. Pode inserir o texto de um blog post e solicitar que ela gere, em segundos, dez ideias de títulos para um carrossel no Instagram ou cinco perguntas para uma enquete no LinkedIn.



Input do Conteúdo

E-book de 50 páginas sobre estratégias de funil completo



Processamento IA

"Crie um roteiro de 300 palavras para um vídeo do YouTube sobre conteúdo de Topo de Funil"



Toque Humano

Revisar, adicionar sua voz, histórias e exemplos pessoais

O uso ético entra aqui: seu papel não é copiar e colar. É revisar, adicionar sua voz, seu "toque humano", suas histórias e exemplos pessoais. A IA gera a estrutura; você injeta a alma. Ela otimiza a forma, mas a autenticidade da sua mensagem continua sendo seu diferencial competitivo.

Adaptando a Mensagem: Formato é Mais Que Estética, é Linguagem

Erro Comum: Simplesmente copiar e colar o mesmo texto em diferentes plataformas. Isso é como tentar falar português em um país de língua inglesa e esperar que todos entendam.

Um erro comum no reaproveitamento é simplesmente copiar e colar o mesmo texto em diferentes plataformas. Isso é como tentar falar português em um país de língua inglesa e esperar que todos entendam. Cada canal tem sua própria cultura, sua própria linguagem e suas próprias expectativas de formato. Ignorar isso não é reaproveitar; é apenas distribuir o mesmo conteúdo de forma ineficaz, o que pode prejudicar sua imagem.



Tradução, Não Transcrição

O segredo para um reaproveitamento inteligente é a **tradução**, não a mera transcrição. Como um concerto de música clássica adaptado para uma rádio de rock.

LinkedIn

Tom: Profissional e sóbrio

Exemplo: "Como o SEO para LLMs vai mudar a forma como sua empresa é encontrada por assistentes de IA"



Cultura da Plataforma

Cada canal tem sua própria cultura, linguagem e expectativas. A essência permanece, mas a execução se adapta ao novo público.

Instagram Reels

Tom: Dinâmico e visual

Exemplo: "Seu conteúdo não aparece aqui? Você pode estar esquecendo do SEO para IA! 🤖"

A mensagem central é a mesma, mas a entrega é radicalmente diferente, respeitando a cultura de cada plataforma.

Ferramentas Para Facilitar o Reaproveitamento

Saber a teoria é fundamental, mas ter as ferramentas certas pode transformar um processo trabalhoso em algo fluido e até prazeroso. Felizmente, o mercado está repleto de soluções que podem ajudar em cada etapa do reaproveitamento, desde a transcrição de áudio até a criação de designs atraentes. A chave é montar um "kit de ferramentas" que se adapte ao seu fluxo de trabalho e ao tipo de conteúdo que você produz.



Transcrição de Áudio/Vídeo

- **Descript:** Transcrição e edição de vídeo
- **Otter.ai:** Transcrição automática em tempo real



Inteligência Artificial

- **ChatGPT:** Resumos e sugestões de posts
- **Claude:** Análise e adaptação de conteúdo



Design Visual

- **Canva:** Templates para carrosséis e infográficos
- **Adobe Express:** Criação de designs profissionais



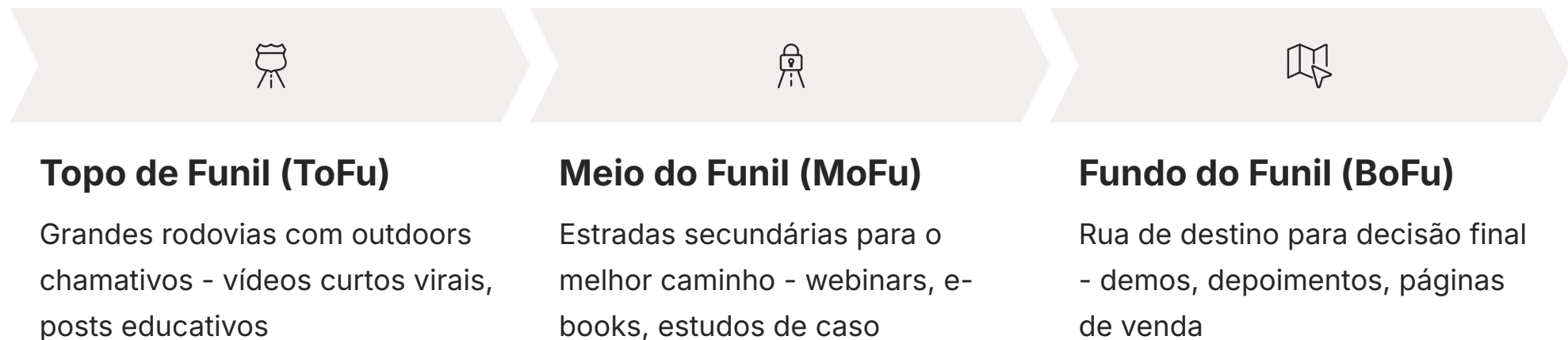
Edição de Vídeo

- **Headliner:** Criação de audiograms
- **Veed.io:** Clipes curtos para redes sociais

📌 **Fluxo Prático:** Você gravou um podcast de 45 minutos → Descript para transcrever → ChatGPT para resumir pontos principais → Canva para criar carrosséis → Headliner para audiograms. De repente, um único arquivo de áudio se desdobrou em múltiplos ativos de conteúdo.

Reaproveitamento e a Estratégia de Funil Completo

Até agora, focamos em *como* reaproveitar conteúdo. Mas uma pergunta ainda mais estratégica é: *por que* estamos fazendo isso? Criar conteúdo por criar, mesmo que de forma eficiente, não gera resultados de negócio. O verdadeiro poder do reaproveitamento se revela quando o alinhamos com a jornada do cliente, criando peças para cada etapa do funil de vendas, desde a atração até a fidelização.



Estratégia Inteligente: Aquele seu webinar completo (conteúdo MoFu) pode ser desmembrado em diversos vídeos curtos e carrosséis com dicas rápidas (conteúdo ToFu) para atrair um público novo nas redes sociais. Ao final desses vídeos, você convida a audiência a assistir ao webinar completo para se aprofundar.

Por outro lado, os depoimentos e estudos de caso apresentados no webinar podem ser extraídos e transformados em posts específicos (conteúdo BoFu) para quem já está considerando sua solução. Dessa forma, uma única peça pilar alimenta todo o percurso, guiando o cliente de forma coesa desde o primeiro contato até a conversão.

Dominando o Vídeo Curto: A Estrela do Reaproveitamento

1

Formato Dominante

Vídeo curto reina supremo em 2025

3

Principais Plataformas

Instagram Reels, TikTok, YouTube Shorts

No cenário de conteúdo de 2025, uma verdade é inegável: o vídeo curto reina supremo. Plataformas como Instagram Reels, TikTok e YouTube Shorts dominam a atenção do público, oferecendo um potencial de alcance orgânico que não se via há anos. Ignorar esse formato é deixar de lado uma das mais poderosas ferramentas de divulgação. A boa notícia é que o vídeo curto é um destino perfeito para o conteúdo reaproveitado.

Mudança de Mentalidade: De "produção cinematográfica" para "comunicação rápida e autêntica". As pessoas não esperam uma superprodução; elas buscam valor e conexão.

5 Vídeos Individuais

Cada tendência explicada separadamente

Vídeo de Reação

Reagindo às suas próprias previsões

Lista Rápida

Citando as 5 tendências + link na bio

Mito vs. Verdade

Desmistificando uma das tendências

O grande desafio do vídeo curto é a necessidade de um fluxo constante de ideias. É aqui que sua biblioteca de conteúdo existente se torna uma mina de ouro. Cada blog post, cada episódio de podcast, cada webinar é uma fonte rica de conceitos que podem ser transformados em vídeos de 30 a 90 segundos. O reaproveitamento para vídeo curto não é sobre replicar o conteúdo, mas sobre extrair e reempacotar seus melhores *insights* para um consumo rápido e engajador.

Hiperpersonalização: Adaptando o Conteúdo Para Nichos

Já falamos sobre adaptar o formato do conteúdo para diferentes canais, mas a verdadeira maestria está em adaptar a *mensagem* para diferentes segmentos do seu público. A era do conteúdo genérico, feito para agradar a todos, está com os dias contados. As estratégias mais eficazes de hoje, impulsionadas pela hiperpersonalização, focam em criar conteúdo que dialogue diretamente com as dores, desejos e a linguagem de nichos específicos.



Mensagem Central

Uma "verdade universal" para o seu mercado que serve como base



Variações Personalizadas

Adaptações que falam diretamente com diferentes "tribos" da sua audiência



Conexão Profunda

Cada segmento se sente compreendido e atendido em suas necessidades particulares

Para Donos de Restaurante

Título: "5 Dicas de Fluxo de Caixa que Todo Dono de Restaurante Precisa Saber"

Foco: Sazonalidade, custos de ingredientes, gestão de estoque

Para Freelancers

Título: "Como Freelancers Podem Organizar Suas Finanças Para Pagar Menos Impostos"

Foco: Receita irregular, deduções, planejamento tributário

O reaproveitamento é um aliado poderoso nessa missão. Pense no seu conteúdo pilar como uma mensagem central, uma "verdade universal" para o seu mercado. A partir dela, você pode criar variações que falam diretamente com diferentes "tribos" dentro da sua audiência. É como um político que tem um discurso principal, mas adapta as metáforas e exemplos que usa quando fala com agricultores, empresários ou estudantes. A mensagem de fundo é a mesma, mas a forma como ela é entregue muda para gerar mais conexão.

Essa abordagem não só aumenta o engajamento, como fomenta a criação de comunidades, pois cada segmento se sente compreendido e atendido em suas necessidades particulares.

Construindo um Ecossistema de Conteúdo que se Retroalimenta

Até agora, vimos o reaproveitamento como um fluxo que parte de um conteúdo grande para vários menores (de um para muitos). Mas a estratégia se torna ainda mais poderosa quando criamos um ciclo, um ecossistema onde os conteúdos se conectam e se promovem mutuamente, guiando o usuário por uma jornada de aprendizado contínua e fortalecendo a autoridade da sua marca.

Analogia Marvel: Pense nesse ecossistema como o universo cinematográfico da Marvel. Cada filme de herói solo funciona por si só, mas está cheio de referências e conexões que enriquecem a experiência para quem assiste aos outros filmes. Eles se retroalimentam.



Essa estratégia de *linkagem* interna e promoção cruzada cria "trilhas de conteúdo". Ela mantém o usuário engajado por mais tempo dentro do seu universo, aumentando as chances de conversão. Além disso, essa estrutura é extremamente benéfica para o SEO. Para os buscadores tradicionais, os links internos distribuem autoridade entre suas páginas. E para os novos modelos de linguagem (LLMs), essa teia de conteúdo bem conectada demonstra profundidade e expertise no assunto, posicionando sua marca como uma fonte confiável de informação.

Resultado: O reaproveitamento deixa de ser apenas sobre eficiência e passa a ser sobre a construção de um ativo digital estratégico e interconectado.

O Workflow Ideal: Um Passo a Passo Para Começar Hoje

Teoria e exemplos são inspiradores, mas como isso se parece na prática, no dia a dia? Criar um fluxo de trabalho (workflow) claro é essencial para transformar a intenção em ação consistente. Sem um processo definido, é fácil voltar aos velhos hábitos de criar conteúdo de forma isolada e reativa. Vamos desenhar um plano de ação simples e eficaz.



Mapeamento do Conteúdo Pilar

Identifique seus 3 a 5 melhores ativos: artigos mais lidos, vídeos mais vistos, materiais mais completos



Sessão de Brainstorming

Use a Matriz de Reaproveitamento. Pergunte: "Como isso pode virar um carrossel? E um podcast? E uma série de e-mails?"



Priorização Estratégica

Qual formato tem maior potencial? Qual se alinha melhor com sua campanha atual? Escolha as ideias mais promissoras



Produção em Lote (Batching)

Agrupe tarefas semelhantes: um dia para roteiros, outro para gravações, outro para designs



Agendamento e Distribuição

Use ferramentas de agendamento para programar todo o conteúdo ao longo das semanas

O processo pode ser comparado ao de uma linha de montagem. Cada etapa tem uma função específica, e o produto (seu conteúdo) vai ganhando forma à medida que avança. Tudo começa não com a criação, mas com o planejamento.

Métricas de Sucesso: Como Saber se o Reaproveitamento Está Funcionando?

Reaproveitar conteúdo sem medir seus resultados é como dirigir no escuro. Você está se movendo, mas não sabe se está na direção certa. Para garantir que seu esforço está valendo a pena, é crucial definir e acompanhar as métricas corretas, que vão muito além das simples "curtidas". As métricas devem nos contar uma história sobre alcance, engajamento e, finalmente, conversão.

Topo de Funil (ToFu)

Foco: Alcance e novas visitas

- Quantas pessoas novas alcançou?
- Quantos cliques para o site gerou?

Meio de Funil (MoFu)

Foco: Geração de leads

- Quantas inscrições obteve?
- Quantos downloads do material?

Fundo de Funil (BoFu)

Foco: Conversão

- Quantas vendas influenciou?
- Quantos pedidos de orçamento?

Insight Valioso: A beleza do reaproveitamento é que ele permite comparar o desempenho de uma mesma ideia central em diferentes formatos. Isso fornece *insights* valiosíssimos sobre as preferências da sua audiência.

Imagine que você transformou um blog post em um vídeo e em um carrossel. Analisar as métricas é como perguntar ao seu público: "Como vocês preferem consumir este tipo de informação?". Ao conectar cada peça reaproveitada a um objetivo e a uma métrica, sua estratégia deixa de ser um exercício criativo e se torna um motor de crescimento para o negócio. Isso nos prepara perfeitamente para nossa próxima aula, onde mergulharemos fundo no universo das métricas e ferramentas de análise.

Quadro Comparativo: Formatos de Conteúdo e Suas Aplicações

Após explorarmos como uma única ideia pode se desdobrar em múltiplos formatos, é útil visualizar as forças e aplicações de cada um. Não se trata de qual formato é "melhor", mas qual é o mais adequado para um objetivo específico e para a plataforma em questão. Pense nestes formatos como diferentes tipos de veículos: você não usaria um carro de corrida para uma mudança, nem um caminhão para ir à padaria. A escolha depende da sua missão.

Formato Derivado	Âmbito/Aplicação	Base/Origem Comum	Exemplo de Aplicação
Vídeo Curto (Reels/Shorts)	Topo de Funil: Alcance viral, engajamento rápido, humanização da marca	Insights, dicas ou trechos de um conteúdo pilar (blog, vídeo longo)	Uma dica de um post sobre produtividade transformada em um vídeo de 30 segundos
Carrossel (Instagram/LinkedIn)	Meio de Funil: Educação, detalhamento de passos, storytelling visual	Estrutura de tópicos ou seções de um artigo, e-book ou webinar	Os "5 Passos" de um guia transformados em um carrossel de 5 slides explicativos
Podcast (Episódio Curto)	Meio de Funil: Conexão íntima, consumo passivo (no trânsito, na academia)	Leitura e aprofundamento de um artigo de blog ou um capítulo de e-book	Narrar um post popular, adicionando comentários e reflexões pessoais
Infográfico	Meio de Funil: Simplificação de dados complexos, compartilhável, autoridade	Dados, estatísticas e processos de um relatório de pesquisa ou estudo de caso	As estatísticas de um relatório sobre o mercado transformadas em um gráfico visual
Newsletter / E-mail	Fundo de Funil: Nutrição de leads, construção de relacionamento, chamadas à ação	Resumo de um conteúdo pilar, com um insight exclusivo para a lista	Enviar um e-mail para a base com os 3 pontos principais de um webinar e o link para assistir
Post de Blog Otimizado	Topo/Meio de Funil: Atração via SEO, autoridade aprofundada, fonte para outros conteúdos	Transcrição e adaptação de um vídeo, podcast ou webinar	Transformar a transcrição de um vídeo do YouTube em um artigo completo e otimizado

Consolidando Seu Poder de Multiplicação

Chegamos ao final da nossa jornada sobre o reaproveitamento de conteúdo. Vimos que essa estratégia é muito mais do que uma tática para economizar tempo; é uma mudança de mentalidade fundamental. Em vez de nos vermos como criadores em uma esteira infinita de novidades, nos posicionamos como arquitetos de um ecossistema de informações, onde cada peça criada tem o potencial de se ramificar, alcançar novas audiências e reforçar nossa mensagem de maneiras inesperadas. Desde a Matriz de Reaproveitamento até o uso ético da IA e a adaptação para diferentes formatos como o vídeo curto, você agora possui o mapa para transformar um único esforço em um impacto duradouro e mensurável.



Auditoria Rápida

Escolha hoje mesmo um conteúdo seu de alto desempenho e, usando um papel e caneta, liste cinco maneiras de reaproveitá-lo




Ferramenta Teste

Experimente uma ferramenta de transcrição de vídeo ou áudio e veja como é fácil transformar uma fala em um texto base



Primeiro Rascunho com IA

Pegue um trecho do seu conteúdo auditado e peça a uma IA para gerar um roteiro de 150 palavras para um vídeo curto. Revise e adicione sua voz



Pense em Funil

Ao planejar seu próximo conteúdo pilar, já desenhe o mapa de reaproveitamento pensando nas etapas de Topo, Meio e Fundo de Funil

1 (Nível Fácil)

Qual é o principal benefício do reaproveitamento de conteúdo em termos de processo criativo?

- A) Aumentar o número de seguidores nas redes sociais.
- B) Eliminar a necessidade de pesquisar novos temas.
- C) Reduzir o tempo gasto com ideação e pesquisa inicial.
- D) Facilitar a criação de vídeos longos para o YouTube.

2 (Nível Médio)

A "Matriz de Reaproveitamento" é uma ferramenta estratégica que ajuda a:

- A) Escrever artigos de blog mais rapidamente.
- B) Cruzar conteúdos pilares com canais de distribuição para identificar oportunidades.
- C) Medir o engajamento de vídeos curtos.
- D) Escolher a paleta de cores para posts no Instagram.

3 (Nível Difícil - Estilo Concurso)

Considerando as tendências atuais, a adaptação de conteúdo para diferentes formatos, como a transformação de um artigo de blog em um vídeo para o Reels, deve priorizar a:

- A) Manutenção do texto original, palavra por palavra, para garantir a consistência da mensagem.
- B) "Tradução" da mensagem para a linguagem e cultura da nova plataforma, mesmo que isso altere a abordagem.
- C) Utilização exclusiva de ferramentas de IA para automatizar todo o processo sem revisão humana.
- D) Foco em métricas de vaidade, como o número de curtidas, como principal indicador de sucesso.

4 (Nível Especialista)

Ao alinhar o reaproveitamento com a estratégia de funil completo, um clipe extraído de um webinar (material de Meio de Funil) e postado no TikTok serve primariamente como um conteúdo de:

- A) Fundo de Funil (BoFu), pois se origina de um material denso.
- B) Pós-venda, para fidelizar clientes existentes.
- C) Topo de Funil (ToFu), para atrair uma nova audiência que não conhece o material original.
- D) Geração de leads diretos, esperando que as pessoas comprem imediatamente.


5 Questão Discursiva

Descreva, em 3 a 5 linhas, como você aplicaria o conceito de "hiperpersonalização" ao reaproveitar um único artigo sobre "marketing de conteúdo" para dois públicos distintos: estudantes universitários e donos de pequenas empresas.

Gabarito e Próximos Passos

Gabarito

1. C
2. B
3. B
4. C
5. **Resposta esperada:** Para estudantes, eu criaria carrosséis com dicas de como usar marketing de conteúdo em trabalhos acadêmicos ou para conseguir estágio. Para donos de PMEs, eu transformaria o mesmo artigo em um post de blog focado em "como usar conteúdo para gerar leads com baixo orçamento", usando exemplos práticos do dia a dia de um negócio.

 **Conexão com a Próxima Aula:** Agora que você sabe como multiplicar seu conteúdo de forma estratégica, a próxima pergunta é: "Como medir o que realmente funciona?". Na **Aula 21 – Principais Métricas e Ferramentas de Análise**, vamos mergulhar no universo dos dados. Você aprenderá a definir os KPIs corretos, a usar ferramentas como o Google Analytics e a interpretar os números para tomar decisões mais inteligentes, otimizando continuamente sua estratégia de conteúdo para obter resultados reais.



Livro "Content Inc." de Joe Pulizzi

Para aprofundar na estratégia de construir uma audiência antes de vender, baseada em um conteúdo pilar



Ferramenta Canva

Essencial para quem não é designer e precisa criar rapidamente os visuais para o conteúdo reaproveitado

Lembre-se: O reaproveitamento de conteúdo não é apenas sobre eficiência – é sobre construir um ecossistema estratégico que trabalha para você 24/7, multiplicando seu impacto e consolidando sua autoridade no mercado.