

Aula 20 – Estruturação de um Projeto de Ecoturismo (Parte 2)

Olá! Seja muito bem-vindo(a) à nossa última aula. Imagino a sua jornada até aqui. Muitas noites de estudo depois de um dia cheio, equilibrando trabalho, vida pessoal e o desejo de construir algo novo. Se você chegou até aqui, não é por acaso. É porque existe uma semente de transformação em você, uma vontade de ver o turismo de uma forma diferente. Na aula anterior, lançamos as fundações do nosso projeto, analisando sua viabilidade e mapeando quem são as pessoas-chave. Agora, vamos construir as paredes, o teto e abrir as janelas para o mundo.


Nesta segunda parte, nosso objetivo é transformar a ideia bruta em um plano de ação concreto e inspirador. Ao final desta aula, você será capaz de desenhar uma experiência ecoturística que encanta, criar um plano de marketing que atrai o público certo, estruturar uma operação à prova de imprevistos e, finalmente, saber como buscar os recursos para tirar seu sonho do papel. Vamos percorrer o caminho final que conecta seu propósito a um projeto pronto para ser apresentado, defendido e, o mais importante, realizado.

📌 **Pense nesta aula como a montagem final de um quebra-cabeça.** Todas as peças que estudamos ao longo do curso – sustentabilidade, comunidade, mercado, gestão – agora se encaixarão para formar a imagem completa do seu projeto de ecoturismo. Vamos juntos dar vida a essa visão.

Desenho do Produto: Esculpindo a Experiência Memorável

Você já se perguntou o que realmente faz uma viagem ser inesquecível? Não são apenas as paisagens, mas as histórias que vivemos, as conexões que criamos e as sensações que levamos conosco. Um projeto de ecoturismo de sucesso não vende apenas uma trilha ou uma noite em um chalé; ele oferece uma narrativa, uma imersão. Muitos projetos com grande potencial fracassam porque focam apenas no "o quê" (uma caminhada) e esquecem do "como" e do "porquê".

Desenhar um produto ou serviço ecoturístico é como ser um diretor de cinema. Você não apenas escolhe uma locação deslumbrante. Você cria um roteiro para o seu visitante, que é o protagonista da história. Qual é a primeira cena? A recepção calorosa com um café colhido na comunidade. Qual é o clímax? A chegada ao topo da montanha ao nascer do sol, guiado por alguém que conhece os segredos daquele lugar. Cada detalhe, desde o cheiro do quarto até a música ambiente no jantar, compõe a experiência. O seu papel é esculpir cada um desses momentos.



O Exemplo: Trilhas da Mata Cantante

Em vez de apenas oferecer "trilhas guiadas", o produto é desenhado como a **"Jornada do Naturalista Aprendiz"**. O visitante recebe um pequeno diário de campo na chegada.

A Transformação

Durante a caminhada, o guia local, um ex-caçador que se tornou conservacionista, não apenas aponta espécies, mas ensina os visitantes a identificar rastros de animais, a "ler" os sons da mata e a entender o ciclo da floresta.

O Resultado

Ao final, o visitante não apenas caminhou; ele se transformou, aprendeu uma nova habilidade e criou uma conexão genuína com o ambiente. Este é um produto que se alinha perfeitamente com o conceito de **Turismo Regenerativo**.

Essa profundidade no desenho da experiência é o que justifica um valor agregado maior e cria uma legião de fãs, não apenas clientes. É a diferença entre um serviço e uma memória.

O Plano de Marketing: A Bússola para o Cliente Certo

Você passou meses, talvez anos, esculpindo a experiência perfeita. As "Trilhas da Mata Cantante" estão prontas para receber seus primeiros aprendizes de naturalista. E agora? Como as pessoas que realmente valorizam essa profundidade, que buscam mais do que um simples passeio, vão encontrar você no vasto e barulhento oceano da internet? A resposta está em um marketing feito com propósito.

01

O Mapa do Tesouro

O tesouro é o seu cliente ideal – aquela pessoa que não busca luxo, mas significado; que prefere autenticidade a artificialidade.

02

A Bússola

São as suas mensagens, e o mapa são os canais que você usará para chegar até eles.

03

Marketing de Conteúdo

Esqueça a publicidade massiva e agressiva. Para o ecoturismo, a estratégia mais eficaz é o marketing de conteúdo e de relacionamento.

Transformação Digital no Ecoturismo

Isso significa contar as histórias por trás do seu projeto. Para as "Trilhas da Mata Cantante", não basta postar uma foto bonita da cachoeira. A verdadeira magia está em criar um pequeno vídeo com o guia local, Seu Zé, mostrando como ele encontra uma planta medicinal. Ou um post no blog contando como a comunidade se uniu para construir o alojamento usando técnicas de bioconstrução.

Estratégias Práticas

- Criar parcerias com clubes de observadores de aves
- Conectar-se com grupos de ioga e meditação
- Trabalhar com influenciadores digitais que falam sobre sustentabilidade e bem-estar
- Usar análise de dados das redes sociais para entender quais histórias geram mais engajamento
- Apresentar selos como o de **Turismo Responsável do Ministério do Turismo** como peça central da comunicação

O Funil de Marketing para Ecoturismo



Atração

Posts sobre a comunidade, histórias autênticas, fotos inspiradoras da natureza



Engajamento

Vídeos da trilha, depoimentos de visitantes, conteúdo educativo sobre conservação



Conversão

Sistema de reserva fácil, transparência nos valores, informações claras sobre o impacto



Encantamento

E-mail de agradecimento, certificado de contribuição ambiental, convite para comunidade online

Essa abordagem não apenas vende um serviço, ela cria um movimento. Seus clientes se tornam embaixadores da sua causa, pois eles não compraram um pacote, mas aderiram a uma filosofia. E essa conexão é a base para um negócio sustentável a longo prazo.

Isso nos leva a uma questão crucial: como garantir que a entrega da experiência seja tão boa quanto a promessa do marketing?

Plano Operacional: Os Bastidores da Magia

A promessa foi feita. O cliente ideal, atraído pela história autêntica das "Trilhas da Mata Cantante", fez a reserva e está a caminho, cheio de expectativas. A magia que ele irá vivenciar, a sensação de que tudo flui perfeitamente, não acontece por acaso. Ela é o resultado de um plano operacional robusto e meticulosamente planejado, que funciona como a engrenagem invisível nos bastidores de um grande espetáculo.

Pense no plano operacional como a coreografia de uma peça de teatro. O público só vê a beleza e a emoção no palco, mas por trás das cortinas, cada ator, cada técnico de luz e cada objeto de cena tem seu momento exato de entrar e sair. Se um único elemento falha – uma luz que não acende, um ator que esquece sua fala –, a ilusão se quebra.




Mapeamento de Processos



Reserva

Confirmação e comunicação inicial com o cliente



Recepção

Quem irá recepcioná-lo? Qual a experiência de chegada?



Alimentação

Onde as refeições serão preparadas e servidas?



Acomodação

Protocolo de limpeza sustentável alinhado aos ODS



Logística

Fornecedores locais e transporte

Gestão de Riscos: Responsabilidade, não Pessimismo

Um bom plano operacional não se contenta com o cenário ideal. Ele antecipa os imprevistos. É aqui que entra a gestão de riscos. É perguntar "e se...?" para estar preparado. E se um turista torce o tornozelo na trilha? E se uma chuva torrencial impede a realização da atividade principal? É preciso ter um "Plano B" tão encantador quanto o plano original.


Gestão de Riscos: Matriz Prática

Para as "Trilhas da Mata Cantante", a gestão de riscos pode ser visualizada de forma simples. Depois de toda a reflexão narrativa, um quadro ajuda a organizar as ideias.

Risco Potencial	Probabilidade	Impacto	Plano de Mitigação e Contingência
Acidente com visitante na trilha	Média	Alto	Guia com certificação em primeiros socorros; kit de emergência; plano de evacuação definido com o posto de saúde local.
Condições climáticas adversas	Alta	Médio	Roteiro alternativo ("Dia de Chuva: Cultura Local") preparado; comunicação transparente com o visitante sobre a mudança.
Conflito com a comunidade local	Baixa	Alto	Reuniões periódicas com o conselho comunitário; política de contratação prioritária de moradores locais; transparência na divisão de benefícios.
Equipamento essencial falha	Média	Médio	Manutenção preventiva regular dos equipamentos (ex: veículo de transporte); ter um fornecedor de backup contatado.

Essa preparação não apenas garante a segurança e o bem-estar do visitante, mas também protege a reputação do seu projeto e a tranquilidade da sua equipe. É a fundação que permite que a magia aconteça, dia após dia.

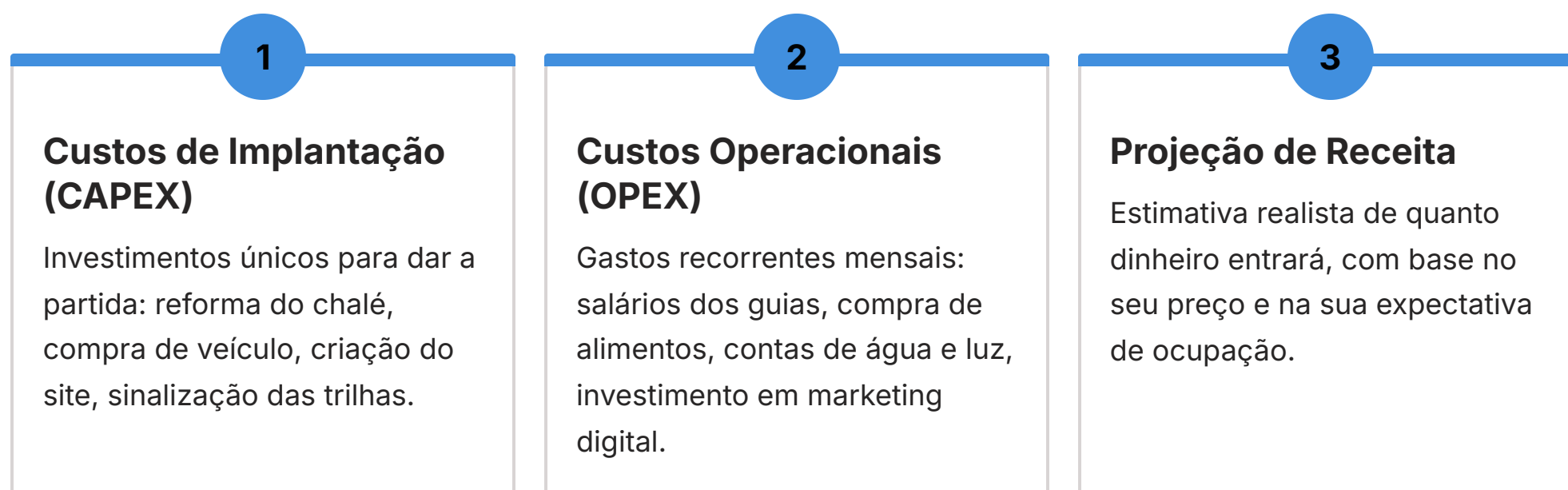
Orçamento e Captação: O Combustível da Jornada



Chegamos ao ponto que muitas vezes assusta os sonhadores e separa as ideias dos projetos reais: o dinheiro. "Tudo isso é lindo, poético, mas como eu pago as contas? Como tiro essa estrutura do papel?". Essa pergunta é não apenas válida, mas essencial. Um plano financeiro sólido não é o oposto do sonho; ele é o combustível que permite que o sonho se mova e a jornada comece.

Pense no seu projeto como um veículo de expedição. O plano financeiro é o motor e o tanque de combustível. O orçamento detalha o tipo de motor que você precisa (os custos para construir e operar) e o quanto de combustível ele consome. A captação de recursos é a sua estratégia para encontrar os postos de abastecimento certos ao longo do caminho.

Estrutura do Orçamento



Fontes de Captação de Recursos

- **Financiamento coletivo (crowdfunding):** Pré-venda de pacotes para entusiastas que querem apoiar o nascimento do projeto
- **Editais de governos e fundações:** Apoio a iniciativas de turismo sustentável e desenvolvimento comunitário
- **Parcerias com empresas privadas:** Empresas que buscam associar suas marcas a projetos com responsabilidade socioambiental (ESG)
- **Investidores-anjo:** Buscam não apenas retorno financeiro, mas também impacto positivo

Exemplo Prático: Captação das Trilhas da Mata Cantante

📄 Plano de Captação Multifacetado

No caso das "Trilhas da Mata Cantante", a equipe calculou um custo inicial de **R\$ 80.000**. O plano de captação foi estruturado em três frentes:

R\$ 20k

Recursos Próprios

Economias dos sócios fundadores

R\$ 30k

Crowdfunding

Campanha com recompensas como "Seja o primeiro a fazer a trilha" ou "Tenha seu nome na placa de fundadores"

R\$ 30k

Editais Públicos

Editais estaduais de fomento ao turismo de base comunitária

Ter um plano financeiro claro não apenas viabiliza seu projeto, mas transmite uma credibilidade imensa.

Mostra que, por trás da paixão e do propósito, existe gestão, planejamento e um caminho sustentável para o futuro.

Agora, com todas as peças em mãos, como as apresentamos ao mundo?

A Grande Apresentação: Comunicando o Valor e o Futuro

Chegamos ao momento culminante. Todo o trabalho de pesquisa, planejamento, design e cálculo se materializa em um documento final: o plano de projeto. Este não é apenas um amontoado de papéis; é a personificação da sua visão. Mas de nada adianta ter o plano mais brilhante guardado na gaveta. É preciso saber apresentá-lo de forma a convencer parceiros, a engajar a comunidade e a entusiasmar investidores.



O Trailer do Seu Projeto

Pense na apresentação do seu plano de projeto como o trailer de um filme muito esperado. Em poucos minutos, você precisa apresentar os personagens principais, o cenário, o enredo, o conflito e o final feliz. O trailer não conta todos os detalhes, mas captura a essência, a emoção e o potencial.

Estrutura de uma Apresentação de Impacto



O Gancho: O Porquê

Por que este projeto, neste lugar, agora? Apresente o problema ou a oportunidade de forma que sua audiência se conecte emocionalmente.



A Solução

A experiência única que você desenhou, destacando seu diferencial competitivo.



Público e Marketing

Mostre que você fez a lição de casa: apresente seu público-alvo e o plano de marketing para alcançá-lo.



Operação

A estrutura do plano operacional que garante a entrega de qualidade.



Finanças

Apresente os números de forma clara, confiante e transparente, mostrando o potencial de sustentabilidade do negócio.



Impacto

Mostre como seu projeto contribui para a conservação ambiental, para o desenvolvimento da comunidade e como ele se alinha com o [Turismo Regenerativo](#).

Para as "Trilhas da Mata Cantante", a apresentação poderia começar com uma foto impactante da floresta, com a pergunta: "**E se cada viagem que fazemos pudesse ajudar a curar o planeta?**". Ao falar do impacto, eles mostrariam uma foto do Seu Zé, o guia, com uma citação sobre o orgulho de compartilhar sua cultura e proteger a terra de seus ancestrais.

Este é o encerramento do nosso curso, mas o começo da sua jornada como empreendedor. Você passou de um observador do turismo para um potencial agente de transformação. O plano de projeto é o seu mapa, sua declaração de intenções e sua primeira grande ferramenta para construir um futuro mais sustentável, um visitante de cada vez.

Da Teoria à Prática: Seu Roteiro para a Ação

Chegamos ao final da nossa jornada juntos, mas ao verdadeiro início do seu trabalho como protagonista. Percorreremos um longo caminho, desde os princípios da sustentabilidade até a estruturação detalhada de um projeto. Vimos que criar uma iniciativa de ecoturismo é como tecer uma tapeçaria complexa, onde cada fio – o design da experiência, a comunicação com o mercado, a solidez da operação e a inteligência financeira – precisa estar perfeitamente entrelaçado com o fio dourado do propósito.

Lembre-se que um projeto de sucesso não é aquele com o plano mais extenso, mas aquele em que cada decisão, da escolha do fornecedor de café à sua estratégia de postagem nas redes sociais, reflete seus valores fundamentais de respeito à natureza e às pessoas.

O planejamento é a sua bússola, mas a paixão e a resiliência são o vento que impulsionará suas velas através dos desafios que certamente virão. O que você tem em mãos agora não é apenas um conceito, mas um roteiro para a ação.

Em Prática: Seus Próximos 5 Passos

1 Desenhe o Roteiro da Emoção

Esboce a experiência do seu visitante em três atos: o que ele sente e descobre ao chegar, qual é o ponto alto da sua atividade e qual a principal memória ou aprendizado que ele levará para casa.

2 Encontre seu Tesouro

Defina seu cliente ideal em um parágrafo. Depois, escolha um único canal de marketing (um blog, um perfil no Instagram) e planeje as três primeiras postagens que contariam a história do seu projeto para essa pessoa.

3 Antecipe a Tempestade

Liste os três maiores riscos que poderiam ameaçar sua operação diária. Ao lado de cada um, escreva uma ação concreta de "Plano B" que você poderia ativar imediatamente.

4 Calcule o Custo do Sonho

Faça um exercício rápido: estime o custo para operar seu projeto por um único dia. Inclua tudo, desde a diária do guia até o café servido. Isso trará uma clareza imensa sobre sua estrutura de custos.

5 Crie sua Manchete

Se o seu projeto fosse capa de uma revista de turismo, qual seria a manchete? Resuma sua ideia em uma única frase poderosa que capture a magia e o impacto do que você quer construir.

Consolidação e Próximos Passos

Parabéns por concluir o Curso de Turismo Sustentável e Ecoturismo!

Você demonstrou dedicação e um genuíno interesse em fazer a diferença. Esperamos que este conhecimento seja a base sólida para seus futuros projetos e atuação profissional.

Autoavaliação

Questões Objetivas

1. (Nível: Fácil) Ao desenhar um produto ecoturístico, qual dos seguintes elementos é o mais crucial para criar uma experiência memorável e de alto valor agregado, de acordo com as tendências atuais?

- a) Oferecer o menor preço do mercado.
- b) Construir uma narrativa envolvente e autêntica em torno da atividade.
- c) Ter a infraestrutura mais luxuosa da região.
- d) Focar exclusivamente na beleza cênica do local.

2. (Nível: Médio) (Adaptado de Concurso) No contexto do plano de marketing para um projeto de Turismo de Base Comunitária, a estratégia mais alinhada aos princípios de sustentabilidade e às novas demandas do consumidor seria:

- a) Investir massivamente em anúncios de televisão para atingir um público amplo.
- b) Criar campanhas de descontos agressivos para garantir a lotação máxima.
- c) Utilizar o marketing de conteúdo para contar as histórias da comunidade e o impacto positivo do projeto, atraindo um nicho de viajantes conscientes.
- d) Focar em parcerias com grandes operadoras de turismo de massa, sem avaliar seus critérios de sustentabilidade.



Autoavaliação (continuação)

3. (Nível: Difícil) Um gestor de um projeto de ecoturismo na Amazônia identifica que a "dependência de um único guia local experiente" é um risco com alta probabilidade e alto impacto. Qual seria a estratégia de mitigação mais eficaz e alinhada ao desenvolvimento comunitário?

- a) Contratar um guia de outra região, mais qualificado, para substituir o guia local em caso de necessidade.
- b) Desenvolver um programa de capacitação para formar novos guias dentro da própria comunidade, criando redundância e distribuindo conhecimento.
- c) Exigir que o guia local trabalhe sem folgas durante a alta temporada para evitar problemas.
- d) Ignorar o risco, confiando que o guia local nunca ficará indisponível.

4. (Nível: Especialista) Ao buscar financiamento para um projeto de ecoturismo regenerativo, o empreendedor decide apresentar seu plano a um fundo de investimento de impacto. Qual argumento, além do retorno financeiro, será o mais decisivo para convencer os investidores?

- a) A apresentação de métricas claras que demonstrem como o projeto contribui para os Objetivos de Desenvolvimento Sustentável (ODS), como a geração de renda local (ODS 8) e a conservação da biodiversidade (ODS 15).
- b) A garantia de que o projeto terá o maior faturamento entre todos os concorrentes da região no primeiro ano.
- c) A prova de que o projeto utiliza tecnologia de ponta, mesmo que não seja uma tecnologia verde.
- d) A promessa de que o projeto será vendido para uma grande rede hoteleira em poucos anos.

Questão Discursiva

- Com base no conteúdo da aula, explique em até 5 linhas a diferença fundamental entre uma abordagem de turismo sustentável e uma de turismo regenerativo ao planejar uma nova trilha em uma área de conservação.

Gabarito

Questão 1

Resposta: B

Questão 2

Resposta: C

Questão 3

Resposta: B

Questão 4

Resposta: A

Resposta Sugerida para a Questão Discursiva

O turismo sustentável planejará a trilha para minimizar o impacto (não deixar lixo, não erodir o solo). Já o turismo regenerativo iria além, planejando a trilha de forma que a atividade dos visitantes contribuísse ativamente para melhorar o local, por exemplo, incluindo o plantio de mudas nativas como parte da experiência ou usando a receita para financiar a remoção de espécies invasoras da área.

Recursos Adicionais



Global Sustainable Tourism Council (GSTC)

Para aprofundar-se nos critérios globais que definem o turismo sustentável para destinos e operadores.




Plataforma Sou TBC

Para conhecer e se inspirar em projetos de Turismo de Base Comunitária que já são uma realidade no Brasil.



Business Model Generation

Livro de Alexander Osterwalder & Yves Pigneur - Uma ferramenta visual e prática para modelar o plano de negócios do seu projeto de forma inovadora.

 **NOTA IMPORTANTE:** As informações regulatórias/legais/técnicas desta aula estão atualizadas até 2024. Consulte sempre fontes oficiais como o Ministério do Turismo e o ICMBio para verificar alterações.

Sua jornada começa agora!

Obrigado por fazer parte desta transformação. O futuro do turismo está em suas mãos.