

# Aula 20 – Arquitetura de Informação: Fundamentos

Olá! Seja muito bem-vindo(a) à nossa jornada pelo universo da Arquitetura de Informação. Sei que o dia pode ter sido longo, mas a boa notícia é que você está prestes a desvendar um dos pilares mais importantes para criar experiências digitais que realmente funcionam e encantam. Pense nesta aula como um mapa que o guiará por um território vasto e, por vezes, confuso: a organização do conhecimento no mundo digital.

Nosso objetivo aqui é claro: queremos que você não apenas entenda o que é Arquitetura de Informação (AI), mas que também seja capaz de identificar seus componentes essenciais e aplicar seus princípios. Ao final desta aula, você terá uma visão sólida sobre como a informação é estruturada, rotulada, navegada e buscada em qualquer sistema, seja um site, um aplicativo ou até mesmo um sistema interno de uma empresa.

A relevância deste conhecimento é imensa, tanto para quem busca aprimorar suas habilidades em UX/UI Design quanto para quem precisa de uma base sólida para certificações ou concursos. Afinal, a capacidade de organizar informações de forma lógica e intuitiva é uma competência cada vez mais valorizada no mercado de trabalho.

Prepare-se para conectar o que você já sabe sobre organização do dia a dia com os desafios do ambiente digital.

Nesta aula, vamos explorar os sistemas de organização, rotulagem, navegação e busca, mergulhar nos modelos de estrutura – hierárquico, sequencial e matricial – e, por fim, desvendar os princípios que guiam uma boa arquitetura de informação. Tudo isso com um olhar atento às normas ISO 9241 e NR-17, e à integração com o Design Centrado no Usuário (DCU) e o UX/UI Design. Vamos começar?

# Desvendando a Arquitetura da Informação: O Mapa Essencial da Experiência Digital

Você já se sentiu perdido(a) em um site ou aplicativo, sem saber onde encontrar o que procurava? Aquela sensação de frustração ao clicar em um menu e não achar a opção desejada, ou de digitar algo na busca e receber resultados irrelevantes? Essa experiência, infelizmente comum, é um sintoma de uma **Arquitetura de Informação (AI)** mal planejada. Mas a boa notícia é que, com o conhecimento certo, podemos transformar esse caos em clareza.

📄 A Arquitetura de Informação é, em sua essência, a arte e a ciência de organizar e rotular sites, intranets, software e outras comunidades de informação para suportar a usabilidade e a encontrabilidade.

É como o esqueleto de um corpo: invisível, mas fundamental para a estrutura e o funcionamento. Sem uma boa AI, mesmo o design mais bonito ou a tecnologia mais avançada podem falhar em entregar uma boa experiência ao usuário.

Nesta aula, vamos mergulhar nos fundamentos que sustentam essa disciplina vital. Nosso objetivo é que você não apenas compreenda os conceitos, mas que também consiga identificar e aplicar as melhores práticas para criar ambientes digitais intuitivos e eficientes. Prepare-se para ver o mundo digital com novos olhos, entendendo como a organização da informação impacta diretamente a forma como interagimos com a tecnologia em nosso dia a dia.

# O Que é Arquitetura de Informação (AI)? Construindo Pontes no Mundo Digital

Imagine que você está em uma cidade nova, sem um mapa ou placas de rua. Como você encontraria o caminho para o seu destino? Seria uma tarefa árdua, cheia de tentativas e erros, não é mesmo? Agora, transporte essa analogia para o ambiente digital. Um site ou aplicativo sem uma boa organização é como essa cidade desconhecida, deixando o usuário perdido e frustrado. É exatamente aqui que a Arquitetura de Informação entra em cena.

## **Estruturar**

Organizar o conteúdo de forma lógica e hierárquica

## **Rotular**

Nomear elementos de forma clara e consistente

## **Conectar**

Criar caminhos intuitivos entre as informações

A Arquitetura de Informação (AI) é a disciplina que se dedica a estruturar, organizar e rotular o conteúdo de um sistema para que os usuários possam encontrá-lo e utilizá-lo de forma eficiente e satisfatória. Pense nela como o trabalho de um arquiteto de edifícios, mas em vez de tijolos e concreto, lidamos com dados, textos, imagens e funcionalidades. O arquiteto de edifícios projeta espaços físicos; o arquiteto de informação projeta espaços digitais.

Essa disciplina é a base invisível que sustenta toda a experiência do usuário (UX) e a interface do usuário (UI). Sem uma estrutura lógica e intuitiva, mesmo a interface mais bonita pode se tornar inútil. A AI garante que a informação esteja onde o usuário espera encontrá-la, que os caminhos para chegar até ela sejam claros e que os nomes dados aos elementos façam sentido. É o primeiro passo para transformar um amontoado de dados em um sistema coeso e fácil de usar.

# Os Pilares da AI: Sistemas de Organização – Dando Ordem ao Caos

Você já tentou encontrar um documento importante em uma pilha desorganizada de papéis? Ou procurar um livro específico em uma biblioteca onde os títulos estão misturados aleatoriamente? A frustração é imediata. No mundo digital, a quantidade de informação é exponencialmente maior, e a necessidade de organização se torna ainda mais crítica. É por isso que os **Sistemas de Organização** são um dos pilares fundamentais da Arquitetura de Informação.

## Esquemas de Organização

- Alfabético
- Cronológico
- Por tópico
- Por audiência
- Por tarefa

## Estruturas de Organização

- Hierárquica
- Sequencial
- Matricial
- Híbrida

Os sistemas de organização definem como agrupamos e categorizamos o conteúdo. Eles são as estruturas que dão sentido à massa de dados, permitindo que os usuários naveguem e encontrem o que precisam. Existem diferentes abordagens para organizar a informação, e a escolha da melhor depende do tipo de conteúdo e do público-alvo. Podemos pensar neles como as diferentes formas de arrumar um armário: por tipo de roupa, por cor, por estação, etc.

Esses sistemas se dividem em duas categorias principais: os **esquemas de organização** e as **estruturas de organização**. Os esquemas tratam da forma como os itens são agrupados (por exemplo, alfabeticamente, por tópico), enquanto as estruturas definem a relação entre esses grupos (por exemplo, em uma hierarquia ou sequência). Compreender essa distinção é crucial para construir uma base sólida para qualquer sistema digital.

# A Arte de Nomear: Sistemas de Rotulagem – A Linguagem da Clareza

Imagine que você está em um supermercado e os corredores não têm placas indicativas, ou as placas usam nomes estranhos e ambíguos. Como você encontraria o pão ou o leite? Seria um desafio e tanto, não é? No ambiente digital, os **Sistemas de Rotulagem** desempenham exatamente esse papel: eles são as placas, os nomes e os ícones que nos guiam e nos informam sobre o conteúdo e a funcionalidade de cada elemento.

## Clareza

O rótulo deve ser autoexplicativo e direto

## Concisão

Curto e objetivo, sem palavras desnecessárias

## Consistência

Usar a mesma terminologia para conceitos semelhantes

## Familiaridade

Usar termos que o público-alvo já conhece

Os rótulos são as palavras e ícones que usamos para representar informações e funcionalidades dentro de um sistema. Eles aparecem em menus de navegação, títulos de páginas, botões, links, cabeçalhos de seções e até mesmo nos resultados de busca. A clareza e a consistência dos rótulos são vitais para a compreensão do usuário e para a eficiência da navegação. Um rótulo mal escolhido pode gerar confusão, frustração e até mesmo fazer com que o usuário abandone o sistema.

Para criar rótulos eficazes, precisamos considerar princípios como a **clareza** (o rótulo deve ser autoexplicativo), a **concisão** (curto e direto), a **consistência** (usar a mesma terminologia para conceitos semelhantes) e a **familiaridade** (usar termos que o público-alvo já conhece). Pense na sinalização de trânsito: ela precisa ser universalmente compreendida para ser eficaz. Da mesma forma, os rótulos digitais devem falar a língua do usuário.

# Guiando o Usuário: Sistemas de Navegação – O GPS do Conteúdo

Você já se viu em um labirinto, tentando encontrar a saída? A sensação de desorientação é terrível. No mundo digital, essa sensação pode surgir quando um site ou aplicativo não oferece caminhos claros para o usuário se mover entre as informações. É aqui que os **Sistemas de Navegação** entram em ação, funcionando como o GPS ou o mapa de metrô que nos ajuda a ir de um ponto a outro de forma eficiente e sem estresse.



## Navegação Global

Presente em todas as páginas, como o menu principal



## Navegação Local

Específica de uma seção ou área do sistema



## Navegação Contextual

Links relacionados ao conteúdo atual



## Navegação Suplementar

Como o rodapé ou um mapa do site

Os sistemas de navegação são as ferramentas que permitem aos usuários se moverem através do conteúdo de um sistema. Eles incluem menus principais, links internos, breadcrumbs (rastros de navegação), sitemaps e até mesmo a paginação. Uma boa navegação não apenas ajuda o usuário a encontrar o que procura, mas também o informa sobre onde ele está no sistema e para onde pode ir em seguida, oferecendo um senso de controle e previsibilidade.

Existem diferentes tipos de navegação: a **global** (presente em todas as páginas, como o menu principal), a **local** (específica de uma seção), a **contextual** (links relacionados ao conteúdo atual) e a **suplementar** (como o rodapé ou um mapa do site). A combinação inteligente desses elementos, aliada a princípios como visibilidade, feedback e consistência, é o que transforma um sistema complexo em uma experiência fluida e intuitiva, alinhada com os princípios de usabilidade da ISO 9241.

# Encontrando o Que Se Busca: Sistemas de Busca – A Lupa Digital

Você já passou pela frustração de saber que uma informação existe em um site, mas não conseguir encontrá-la, mesmo usando a função de busca? É como ter um detetive sem suas ferramentas de investigação, ou um bibliotecário sem um catálogo. Os **Sistemas de Busca** são a nossa lupa digital, a ferramenta essencial que permite aos usuários encontrar informações específicas de forma rápida e precisa, mesmo em grandes volumes de dados.

01

---

## **Campo de Busca**

Interface onde o usuário insere sua consulta

03

---

## **Filtros**

Opções para refinar e personalizar os resultados

02

---

## **Resultados**

Lista organizada e relevante de conteúdos encontrados

04

---

## **Funcionalidades Avançadas**

Autocompletar, correção ortográfica, sugestões

Um sistema de busca eficaz vai muito além de um simples campo de texto. Ele envolve componentes como o campo de busca em si, os resultados da busca, filtros para refinar esses resultados, opções de ordenação e, idealmente, funcionalidades avançadas como autocompletar, sugestões de correção ortográfica e tolerância a erros. Quando bem projetado, ele se torna um atalho poderoso para o conteúdo, complementando os sistemas de navegação.

Para otimizar um sistema de busca, é fundamental entender como os usuários pensam e quais termos eles usariam. Isso significa incorporar sinônimos, considerar variações de linguagem e garantir que os resultados sejam relevantes e bem ranqueados. Uma busca eficiente não apenas economiza tempo do usuário, mas também reduz a carga cognitiva e o estresse, contribuindo para um ambiente de trabalho mais ergonômico, em linha com as diretrizes da NR-17.

# Modelos de Estrutura: Hierárquico – A Árvore do Conhecimento

Ao organizar informações, um dos modelos mais intuitivos e amplamente utilizados é o **modelo hierárquico**. Pense em uma árvore genealógica, na estrutura de pastas do seu computador ou no menu de categorias de um e-commerce. Todos esses são exemplos de organização hierárquica, onde o conteúdo é estruturado de cima para baixo, do geral para o específico, como em uma pirâmide ou uma árvore com seus galhos e folhas.

## Características do Modelo Hierárquico

- Estrutura de árvore invertida
- Do geral para o específico
- Navegação linear dentro de cada ramo
- Familiar para a maioria dos usuários
- Ideal para conteúdo categorizável

### Exemplo Prático

Menu de e-commerce:  
Eletrônicos → Smartphones →  
iPhone → iPhone 15

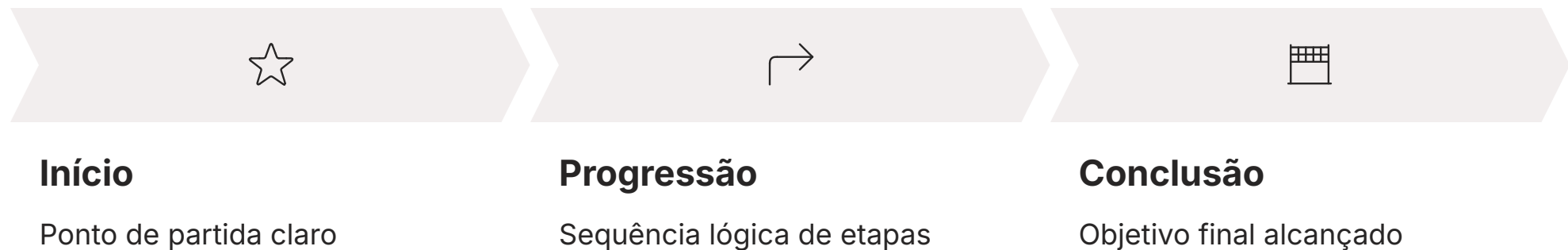
Nesse modelo, existe uma categoria principal, que se ramifica em subcategorias, e assim por diante. A navegação é geralmente linear dentro de cada ramo, permitindo que o usuário explore o conteúdo aprofundando-se em tópicos de interesse. Sua principal vantagem é a familiaridade: a maioria das pessoas está acostumada a pensar e organizar informações de forma hierárquica, o que torna esse modelo fácil de entender e navegar.

No entanto, a estrutura hierárquica também apresenta desafios. Se a hierarquia for muito profunda ou mal planejada, o usuário pode se perder em muitos níveis de navegação, ou ter dificuldade em encontrar um item específico se ele não se encaixar perfeitamente em uma categoria. É crucial equilibrar a profundidade com a largura da estrutura para garantir que a experiência de navegação seja fluida e intuitiva.

Conceito	Âmbito/Aplicação	Base/Origem	Exemplo
Hierárquico	Do geral ao específico	Árvore, pirâmide	Menu de e-commerce, sistema de arquivos

# Modelos de Estrutura: Sequencial – O Caminho Guiado

Nem toda informação precisa ser organizada como uma árvore. Às vezes, o que precisamos é de um caminho claro, um passo a passo que nos guie do início ao fim. É exatamente isso que o **modelo de estrutura sequencial** oferece. Pense em um tutorial, um processo de compra online, um formulário de cadastro ou as páginas de um livro: todos eles seguem uma ordem predefinida, onde o usuário avança de um ponto para o próximo em uma sequência lógica.

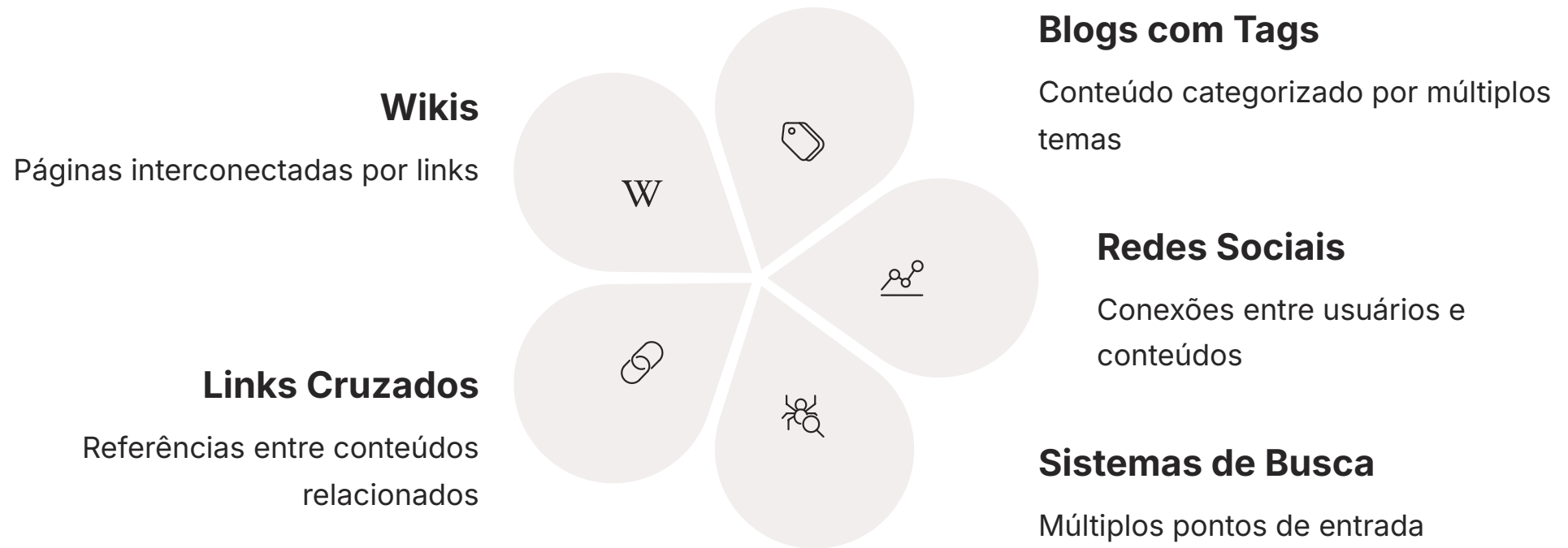


Nesse modelo, o conteúdo é apresentado em uma ordem linear, e o usuário é incentivado a seguir um caminho predeterminado. A navegação é geralmente limitada a "próximo" e "anterior", garantindo que o usuário não perca nenhuma etapa importante. A principal vantagem da estrutura sequencial é a sua clareza e controle: ela é ideal para processos que exigem uma ordem específica, garantindo que o usuário complete todas as fases necessárias.

Apesar de sua eficácia em contextos específicos, a estrutura sequencial pode ser restritiva se aplicada a conteúdos que exigem mais liberdade de exploração. Se o usuário precisar pular etapas ou acessar informações fora da sequência, essa estrutura pode se tornar um obstáculo. Portanto, a escolha desse modelo deve ser feita com base na natureza do conteúdo e nos objetivos do usuário, garantindo que o caminho guiado seja realmente o mais adequado.

# Modelos de Estrutura: Matricial (ou de Rede) – A Liberdade da Conexão

Se o modelo hierárquico é uma árvore e o sequencial é um caminho reto, o [modelo de estrutura matricial \(ou de rede\)](#) pode ser comparado a uma teia de aranha ou a um museu onde você pode escolher livremente qual sala visitar em seguida. Aqui, o conteúdo é interconectado de múltiplas formas, permitindo ao usuário explorar as informações de acordo com seus próprios interesses e necessidades, sem um caminho único ou predefinido.



Nesse modelo, cada item de conteúdo pode estar ligado a vários outros, criando uma rede de relações. A navegação é muito mais flexível, com links cruzados, tags, categorias e outras formas de conexão que permitem ao usuário saltar de um tópico para outro de maneira não linear. Wikis, blogs com tags e categorias cruzadas, e algumas redes sociais são excelentes exemplos de estruturas matriciais, onde a descoberta é incentivada.

A grande vantagem da estrutura matricial é a sua flexibilidade e a capacidade de suportar a exploração. No entanto, essa liberdade também pode ser um desafio. Se não houver pontos de referência claros, um bom sistema de busca e rótulos bem definidos, o usuário pode se sentir sobrecarregado ou perdido na vastidão de opções. O segredo é equilibrar a liberdade com a orientação, oferecendo múltiplos caminhos sem gerar desorientação.

Conceito	Âmbito/Aplicação	Base/Origem	Exemplo
Hierárquico	Do geral ao específico	Árvore, pirâmide	Menu de e-commerce, sistema de arquivos
Sequencial	Ordem linear, passo a passo	Livro, tutorial	Processo de checkout, formulário
Matricial	Múltiplas conexões, rede	Teia, museu	Wikis, blogs com tags, redes sociais


# Princípios para uma Boa Arquitetura de Informação – Parte 1: Os Pilares da Experiência

Construir uma casa exige mais do que apenas paredes e um telhado; é preciso seguir princípios de engenharia e design para que ela seja segura, funcional e agradável. Da mesma forma, uma boa Arquitetura de Informação não surge por acaso; ela é guiada por um conjunto de princípios que garantem que o sistema seja eficaz e centrado no usuário. Vamos explorar alguns desses pilares que transformam um amontoado de dados em uma experiência significativa.



## Encontrabilidade

O conteúdo deve ser facilmente localizável através da navegação, busca ou links contextuais



## Clareza

A informação deve ser apresentada de forma compreensível, sem ambiguidades



## Consistência

Manter padrões uniformes em rótulos, estrutura e interações



## Usabilidade

Facilidade de uso para atingir objetivos com eficácia, eficiência e satisfação

Um dos princípios mais fundamentais é o da **Encontrabilidade**. De que adianta ter a informação se o usuário não consegue encontrá-la? Uma boa AI garante que o conteúdo seja facilmente localizável, seja através da navegação, da busca ou de links contextuais. Conectado a isso, temos o **Princípio da Clareza**: a informação deve ser apresentada de forma compreensível, sem ambiguidades, usando uma linguagem direta e familiar ao público-alvo.

Outro pilar crucial é o **Princípio da Consistência**. Imagine que cada página de um site tivesse um menu de navegação diferente ou que os botões mudassem de cor e função aleatoriamente. Isso geraria confusão e frustração. A consistência nos rótulos, na estrutura e nos padrões de interação é vital para que o usuário se sinta seguro e saiba o que esperar. E, claro, tudo isso converge para o **Princípio da Usabilidade**, que, como a ISO 9241 enfatiza, é a facilidade com que os usuários podem usar um sistema para atingir objetivos específicos com eficácia, eficiência e satisfação.

# Princípios para uma Boa Arquitetura de Informação – Parte 2: Além do Básico

Continuando nossa exploração dos fundamentos, uma Arquitetura de Informação robusta vai além de apenas organizar e rotular. Ela antecipa as necessidades do usuário e se adapta a diferentes contextos, garantindo uma experiência completa e inclusiva. Pense em um bom guia turístico: ele não apenas mostra o caminho, mas também oferece alternativas, informa sobre o que esperar e garante que todos possam aproveitar a jornada.

## Flexibilidade

O sistema deve se adaptar a diferentes necessidades e preferências do usuário, oferecendo múltiplos caminhos de navegação

## Feedback

O usuário precisa saber onde está, o que está fazendo e qual o resultado de suas ações

## Acessibilidade

Deve ser projetada para ser utilizável por todos, incluindo pessoas com deficiência

O **Princípio da Flexibilidade** é um desses elementos avançados. Um sistema deve ser capaz de se adaptar a diferentes necessidades e preferências do usuário, ou a futuras expansões de conteúdo. Isso significa oferecer múltiplos caminhos de navegação, opções de filtragem e personalização, quando apropriado. Em um mundo digital em constante mudança, a capacidade de evoluir sem quebrar a estrutura é inestimável.

Não podemos esquecer do **Princípio do Feedback**. O usuário precisa saber onde está, o que está fazendo e qual o resultado de suas ações. Mensagens de sucesso, indicadores de progresso, breadcrumbs e estados de botões são exemplos de feedback que orientam o usuário. Por fim, o **Princípio da Acessibilidade** é mandatório. Uma boa AI deve ser projetada para ser utilizável por todos, incluindo pessoas com deficiência, em conformidade com as diretrizes da NR-17 e outras normas de inclusão, garantindo que a informação seja acessível a todos os públicos.

# AI e o Design Centrado no Usuário (DCU): A Voz do Usuário na Estrutura

A Arquitetura de Informação não é uma disciplina isolada; ela é uma peça fundamental no quebra-cabeça do **Design Centrado no Usuário (DCU)**. O DCU é uma filosofia que coloca as necessidades, desejos e limitações dos usuários no centro de todo o processo de design. E como a AI se encaixa nisso? Ela é a materialização da compreensão do usuário na estrutura do sistema.

01

---

## Pesquisa

Card Sorting e Tree Testing para entender como usuários organizam informações

02

---

## Design

AI guia a criação de wireframes e protótipos com estrutura lógica

03

---

## Avaliação

Testes para verificar se usuários encontram o que precisam

Desde as fases iniciais de pesquisa do DCU, a AI já começa a ser moldada. Técnicas como o **Card Sorting** (que exploraremos na próxima aula) e o **Tree Testing** são utilizadas para entender como os usuários agrupam e nomeiam as informações, fornecendo insights valiosos para a criação de sistemas de organização e rotulagem intuitivos. É como um chef que, antes de criar um prato, pesquisa o paladar de seus clientes para garantir que a receita será um sucesso.

Durante as fases de design, a AI guia a criação de wireframes e protótipos, garantindo que a estrutura do conteúdo e os caminhos de navegação sejam lógicos e eficientes. E na fase de avaliação, a AI é testada para verificar se os usuários conseguem encontrar o que precisam e se a experiência é satisfatória. Em resumo, a Arquitetura de Informação é a espinha dorsal que permite que o DCU construa sistemas que não apenas funcionam, mas que também são agradáveis e fáceis de usar para quem realmente importa: o usuário.

# AI na Prática: ISO 9241 e NR-17 – Conformidade e Ergonomia

No cenário profissional e regulatório, a Arquitetura de Informação não é apenas uma boa prática, mas muitas vezes uma exigência. Duas referências importantes que se conectam diretamente com a AI são a [série ISO 9241](#) e a [NR-17](#). Entender essa conexão é crucial para garantir que os sistemas que você projeta ou avalia estejam alinhados com as melhores práticas internacionais e as exigências legais brasileiras.

## ISO 9241

### Ergonomia da Interação Humano-Sistema

- Usabilidade
- Acessibilidade
- Satisfação do usuário
- Eficácia e eficiência

## NR-17

### Norma Regulamentadora de Ergonomia

- Conforto no trabalho
- Segurança
- Desempenho eficiente
- Redução da carga cognitiva

A **ISO 9241** é uma série de normas internacionais sobre ergonomia da interação humano-sistema. Ela aborda aspectos como usabilidade, acessibilidade e satisfação do usuário. Uma boa Arquitetura de Informação contribui diretamente para esses pilares. Por exemplo, sistemas de organização claros, rotulagem intuitiva e navegação eficiente (AI) são fundamentais para que um sistema seja considerado usável e acessível, atendendo aos requisitos da ISO 9241.

Já a **NR-17** (Norma Regulamentadora de Ergonomia do Brasil) estabelece parâmetros para adaptar as condições de trabalho às características psicofisiológicas dos trabalhadores, visando conforto, segurança e desempenho eficiente. Uma AI bem projetada reduz a carga cognitiva, o tempo de busca e a frustração, impactando positivamente o bem-estar do trabalhador que interage com sistemas digitais. Ao minimizar o esforço mental para encontrar informações, a AI contribui para um ambiente de trabalho mais ergonômico e produtivo, em conformidade com a NR-17.

# AI e a Convergência com UX/UI Design: A Estrutura, a Experiência e a Interface

No ecossistema do design digital, os termos Arquitetura de Informação (AI), User Experience (UX) e User Interface (UI) são frequentemente usados, por vezes, de forma intercambiável, mas eles representam camadas distintas e complementares. Compreender a relação entre eles é fundamental para qualquer profissional da área. Pense na construção de uma casa: a AI é a planta estrutural, o UX é a experiência de morar nela, e o UI é a decoração e o acabamento.

<b>Arquitetura de Informação (AI)</b>	<b>User Experience (UX)</b>	<b>User Interface (UI)</b>
<b>"Onde as coisas estão e como elas se relacionam?"</b>	<b>"Como as pessoas se sentem ao usar o produto?"</b>	<b>"Como o produto se parece e como as pessoas interagem?"</b>
A fundação invisível que organiza o conteúdo e define os caminhos	A experiência geral do usuário, incluindo facilidade de uso e satisfação	A interface visual e interativa: cores, tipografia, ícones, botões

A **Arquitetura de Informação** é a fundação, a estrutura invisível que organiza o conteúdo e define os caminhos. Ela responde à pergunta: "Onde as coisas estão e como elas se relacionam?". É a lógica por trás da organização dos menus, das categorias e dos resultados de busca. Sem uma boa AI, a casa pode ser bonita, mas instável e difícil de navegar.

O **User Experience (UX)**, por sua vez, abrange a experiência geral do usuário ao interagir com o sistema. Ele se preocupa com "como as pessoas se sentem ao usar o produto?". A AI é um componente crucial do UX, pois uma estrutura bem organizada contribui diretamente para uma experiência positiva. Mas o UX vai além, incluindo aspectos como a facilidade de uso, a satisfação, a emoção e a eficácia na realização de tarefas.

Finalmente, o **User Interface (UI)** é a interface visual e interativa com a qual o usuário interage. Ele responde a "como o produto se parece e como as pessoas interagem com ele?". O UI lida com cores, tipografia, ícones, botões e layouts. Uma boa UI torna a interação agradável e intuitiva, mas sem uma AI sólida e um UX bem pensado, mesmo a interface mais bonita pode ser ineficaz. Juntos, esses três elementos formam a tríade essencial para criar produtos digitais de sucesso.

# Consolidação: O Arquiteto da Informação em Ação

Chegamos ao fim da nossa jornada pelos fundamentos da Arquitetura de Informação. Vimos que a AI é muito mais do que apenas organizar dados; é sobre criar sentido, clareza e caminhos intuitivos em um mundo digital cada vez mais complexo. Exploramos os sistemas de organização, rotulagem, navegação e busca, que são as ferramentas essenciais para estruturar qualquer sistema. Mergulhamos nos modelos hierárquico, sequencial e matricial, compreendendo quando e como aplicar cada um. E, finalmente, desvendamos os princípios que guiam uma boa AI, sempre com o foco no usuário e na conformidade com normas como a ISO 9241 e a NR-17, e sua integração vital com o DCU e o UX/UI Design.

## Em prática:

Lembre-se que uma boa Arquitetura de Informação é a base para qualquer experiência digital de sucesso. Ao planejar um site ou aplicativo, comece sempre pela estrutura da informação. Pense em como os usuários buscam e entendem o conteúdo. Use rótulos claros e consistentes. Garanta que os caminhos de navegação sejam intuitivos. E, acima de tudo, mantenha o usuário no centro de suas decisões.

### **Sistemas Fundamentais**

Organização, Rotulagem, Navegação e Busca como pilares da AI

### **Modelos Estruturais**

Hierárquico, Sequencial e Matricial para diferentes contextos

### **Princípios Orientadores**

Encontrabilidade, Clareza, Consistência, Usabilidade e Acessibilidade

### **Integração Estratégica**

Conexão com DCU, UX/UI Design e conformidade normativa

# Autoavaliação

- 1. Qual dos seguintes sistemas da Arquitetura de Informação é responsável por definir como os itens de conteúdo são agrupados e categorizados?**
  - a) Sistema de Rotulagem
  - b) Sistema de Navegação
  - c) Sistema de Organização
  - d) Sistema de Busca
- 2. Um processo de compra online, que guia o usuário passo a passo do carrinho ao pagamento, é um exemplo de qual modelo de estrutura?**
  - a) Hierárquico
  - b) Matricial
  - c) Sequencial
  - d) Aleatório
- 3. A ISO 9241 se relaciona com a Arquitetura de Informação principalmente por abordar qual aspecto da interação humano-sistema?**
  - a) Custos de desenvolvimento
  - b) Usabilidade e acessibilidade
  - c) Velocidade de processamento
  - d) Segurança de dados
- 4. Qual princípio da Arquitetura de Informação garante que o usuário saiba onde está, o que está fazendo e qual o resultado de suas ações?**
  - a) Princípio da Clareza
  - b) Princípio da Consistência
  - c) Princípio da Encontrabilidade
  - d) Princípio do Feedback
- 5. Explique, com suas palavras, a diferença fundamental entre Arquitetura de Informação (AI) e User Interface (UI), e como elas se complementam.**

# Gabarito

## Questão 1

c) Sistema de Organização

## Questão 2

c) Sequencial

## Questão 3

b) Usabilidade e acessibilidade

## Questão 4

d) Princípio do Feedback

## Questão 5 - Resposta Esperada:

A AI se refere à estrutura e organização lógica do conteúdo e dos caminhos de navegação, sendo a "planta" do sistema. A UI, por sua vez, é a parte visual e interativa, o "acabamento" que o usuário vê e toca (cores, botões, tipografia). Elas se complementam porque uma boa UI torna a interação agradável, mas sem uma AI sólida, a interface pode ser bonita, mas desorganizada e difícil de usar.

# Próximos Passos e Recursos

## Próxima Aula:

Na Aula 21, vamos aprofundar um dos métodos mais eficazes para entender como os usuários organizam informações: o [Card Sorting](#). Prepare-se para colocar a mão na massa e aplicar o que aprendemos!

## Recursos Adicionais



### Livro

"Information Architecture for the World Wide Web" de Louis Rosenfeld e Peter Morville (para aprofundar os conceitos)



### Artigo

Pesquise sobre "ISO 9241 e UX" (para entender a aplicação das normas)



### Site

Nielsen Norman Group (para artigos e pesquisas atualizadas sobre usabilidade e AI)

---

**NOTA IMPORTANTE:** As informações regulatórias/legais/técnicas desta aula estão atualizadas até 2025. Consulte sempre fontes oficiais para verificar alterações.