

# Aula 2 – Fisiologia da Percepção Humana

**Desvendando a Percepção:** Como Nosso Corpo Sente o Ambiente

Já parou para pensar como um ambiente bem iluminado pode mudar seu humor, ou como o som de uma cachoeira traz uma sensação de paz, enquanto o barulho de uma britadeira causa estresse? Nosso corpo é uma máquina incrivelmente complexa, constantemente interpretando o mundo ao redor. Cada luz, cada som, cada brisa que sentimos não é apenas um dado físico, mas uma experiência que molda nosso bem-estar e produtividade.

Nesta aula, vamos mergulhar na fascinante fisiologia da percepção humana. Entenderemos como nossos sentidos – visão, audição e tato (especialmente em relação ao calor e frio) – funcionam e como eles interagem com o ambiente construído. Para você, estudante universitário buscando aprimoramento ou candidato a concurso público em busca de certificação, dominar esses conceitos é mais do que uma vantagem; é a base para projetar espaços que realmente cuidam das pessoas.

## **Objetivos de Aprendizagem**

- Compreender os mecanismos fisiológicos da percepção visual, auditiva e térmica
- Identificar como fatores psicológicos e culturais influenciam nossa sensação de conforto
- Aplicar os princípios da fisiologia humana para criar ambientes mais saudáveis e produtivos, alinhados com as últimas normas ABNT e certificações como LEED e WELL

Prepare-se para uma exploração que conecta a biologia do nosso corpo com a arte e a ciência do design ambiental. Vamos desvendar como a luz se transforma em imagem, o som em sensação e a temperatura em conforto, e como tudo isso se une para criar a experiência humana em um espaço.

# O Olhar que Constrói: A Fisiologia da Visão

Imagine-se entrando em um cômodo. Em milissegundos, você capta a cor das paredes, a intensidade da luz, a presença de objetos. Essa capacidade, que parece tão natural, é resultado de um processo fisiológico extraordinário. A luz, que é uma forma de energia eletromagnética, não é apenas "vista"; ela é interpretada, gerando uma experiência visual que afeta nosso humor, nossa concentração e até nossa saúde.



---

## Entrada da Luz

A luz entra pela pupila, que se ajusta para controlar a quantidade de luz, assim como a abertura de uma lente



---

## Focalização

A luz passa pela lente do olho, que a foca na retina, uma camada de tecido sensível à luz



---

## Conversão

Bastonetes e cones convertem a energia luminosa em sinais elétricos



---

## Interpretação

O cérebro decodifica os sinais, transformando-os em imagens coloridas e detalhadas

## Bastonetes

- Sensores de luz e sombra
- Essenciais para visão noturna
- Detectam movimentos

## Cones

- Responsáveis pelas cores
- Percebem detalhes finos
- Ativos em ambientes bem iluminados

Para nós, que projetamos ambientes, entender esse processo é crucial. A forma como a luz é distribuída, sua intensidade e sua cor, impactam diretamente a capacidade visual das pessoas, sua segurança e seu bem-estar. Uma iluminação inadequada pode causar fadiga visual, dores de cabeça e até acidentes, enquanto uma iluminação bem planejada, seguindo as diretrizes da ABNT NBR ISO/CIE 8995-1, pode otimizar o desempenho e o conforto.

# A Dança das Cores: Percepção Cromática e Iluminação

As cores são mais do que meros atributos visuais; elas são linguagens silenciosas que evocam emoções, definem identidades e influenciam nossa percepção de um espaço. Pense na calma de um azul claro ou na energia de um vermelho vibrante. Mas como nosso cérebro consegue decifrar essa complexidade de tons e matizes? A percepção cromática é um dos aspectos mais fascinantes da nossa visão, e sua compreensão é vital para qualquer profissional que lida com o ambiente construído.

## Teoria Tricromática

Três tipos de cones na retina: vermelho (ondas longas), verde (ondas médias) e azul (ondas curtas). O cérebro combina os sinais para gerar toda a gama de cores que percebemos.

## Índice de Reprodução de Cor (IRC)

O IRC mede a capacidade de uma fonte de luz artificial de reproduzir fielmente as cores dos objetos em comparação com uma fonte de luz natural. Uma lâmpada com IRC baixo pode fazer com que as cores pareçam desbotadas ou distorcidas, enquanto uma com IRC alto (próximo a 100) realça a vivacidade e a naturalidade dos tons.

# 70

**IRC Baixo**

Cores desbotadas e distorcidas

# 100

**IRC Alto**

Cores vivas e naturais

No design de interiores, na arquitetura e até no varejo, a escolha da iluminação com o IRC adequado é fundamental. Em um museu, por exemplo, um IRC alto é essencial para que as obras de arte sejam apreciadas em suas cores originais. Em um escritório, a iluminação com bom IRC contribui para o conforto visual e a precisão das tarefas. A ABNT NBR ISO/CIE 8995-1, que trata da iluminação de ambientes de trabalho, enfatiza a importância do IRC para garantir a qualidade visual e o bem-estar dos ocupantes.

# Além da Visão: O Impacto da Luz no Ritmo Biológico

A luz não serve apenas para nos fazer ver o mundo; ela é um poderoso regulador do nosso relógio biológico interno. Já notou como é mais fácil acordar em um dia ensolarado e como a escuridão nos convida ao sono? Essa não é uma coincidência, mas sim uma orquestração perfeita entre a luz e a nossa fisiologia, um fenômeno que vai muito além da simples percepção visual.

**Luz Natural**  
Estimula células ganglionares na retina

**Ritmo Circadiano**  
Ciclo de 24h que regula sono, temperatura e hormônios



**Núcleo Supraquiasmático**  
Recebe sinais e atua como relógio mestre

**Produção de Melatonina**  
Regulada pela presença ou ausência de luz

**Human-Centric Lighting (HCL)** é uma abordagem que busca projetar sistemas de iluminação que mimetizam os padrões de luz natural ao longo do dia, otimizando o bem-estar e o desempenho.



## Hospitais

HCL pode acelerar a recuperação de pacientes



## Escritórios

Aumenta produtividade e reduz cansaço



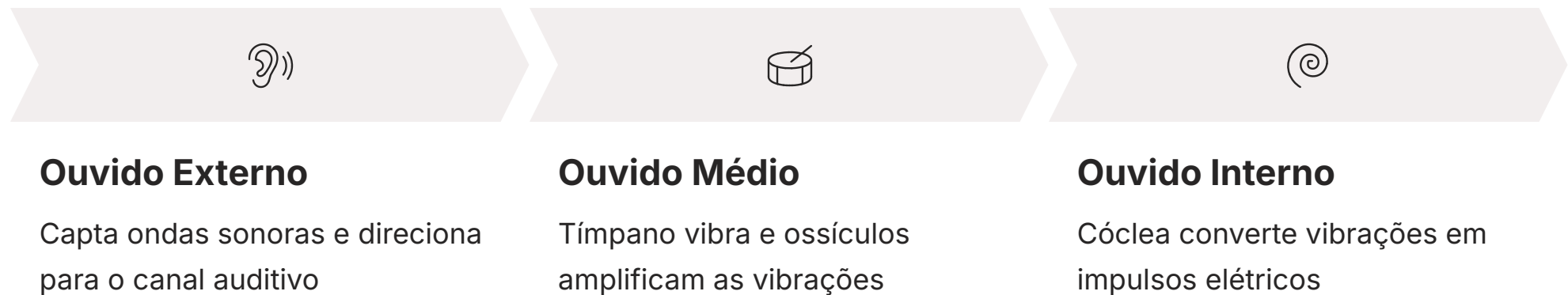
## WELL Building

Avalia critérios de iluminação para saúde

A aplicação prática desse conhecimento é imensa. Em hospitais, por exemplo, a HCL pode acelerar a recuperação de pacientes. Em escritórios, pode aumentar a produtividade e reduzir o cansaço. As certificações ambientais mais avançadas, como o **WELL Building Standard**, dedicam seções inteiras à iluminação, reconhecendo seu papel crucial na saúde e no conforto dos ocupantes.

# O Universo Sonoro: Fisiologia da Audição

Assim como a luz molda nossa visão, o som esculpe nossa experiência auditiva, transformando o ambiente em um palco de sensações. Desde o suave murmúrio de uma conversa até o estrondo de um trovão, cada som carrega informações que nosso cérebro processa e interpreta. Mas como essa complexa orquestra de vibrações aéreas se transforma em algo que podemos entender e sentir?



## Componentes

- Martelo
- Bigorna
- Estribo
- Cóclea
- Células ciliadas

No ouvido interno, encontramos a **cóclea**, uma estrutura em forma de caracol cheia de líquido e revestida por milhares de minúsculas células ciliadas. Quando as vibrações chegam à cóclea, o líquido se move, fazendo com que esses cílios se dobrem. Esse movimento gera impulsos elétricos que são enviados ao cérebro através do nervo auditivo.

Para arquitetos e designers, compreender a fisiologia da audição é fundamental para criar ambientes acusticamente confortáveis. Um espaço com boa acústica não é necessariamente um espaço silencioso, mas sim um onde os sons desejados são claros e os indesejados (ruídos) são minimizados. Isso impacta diretamente a concentração em escritórios, a inteligibilidade da fala em salas de aula e o relaxamento em ambientes residenciais. A ABNT NBR 10151, por exemplo, estabelece os níveis de ruído aceitáveis para diversos tipos de ambientes, guiando o projeto para o conforto auditivo.

# Ruído e Conforto Acústico: Mais que Silêncio

A busca pelo conforto acústico não se resume apenas a eliminar o ruído. Na verdade, o silêncio absoluto pode ser tão desconfortável quanto o barulho excessivo. O que buscamos é um ambiente onde a paisagem sonora seja adequada à atividade que ali se desenvolve, onde os sons desejados sejam claros e os indesejados sejam controlados. Mas o que exatamente define um "ruído" e como ele afeta nossa percepção de conforto?

## O que é Ruído?

Som indesejado ou perturbador. Sua percepção é altamente subjetiva e depende do contexto, da intensidade, da frequência e até mesmo do estado de espírito do ouvinte.

### 30dB

#### Biblioteca

Ambiente silencioso para concentração

### 50dB

#### Escritório

Nível adequado para trabalho

### 70dB

#### Rua Movimentada

Limite para conforto urbano

## Psicoacústica

Estuda como percebemos e reagimos aos sons, considerando fatores como tonalidade, aspereza e flutuação. Um ruído constante de baixa frequência pode ser menos perturbador do que um ruído intermitente e imprevisível.



### Isolamento Acústico

Impede a entrada ou saída de som de um ambiente



### Condicionamento Acústico

Controla como o som se comporta dentro do espaço



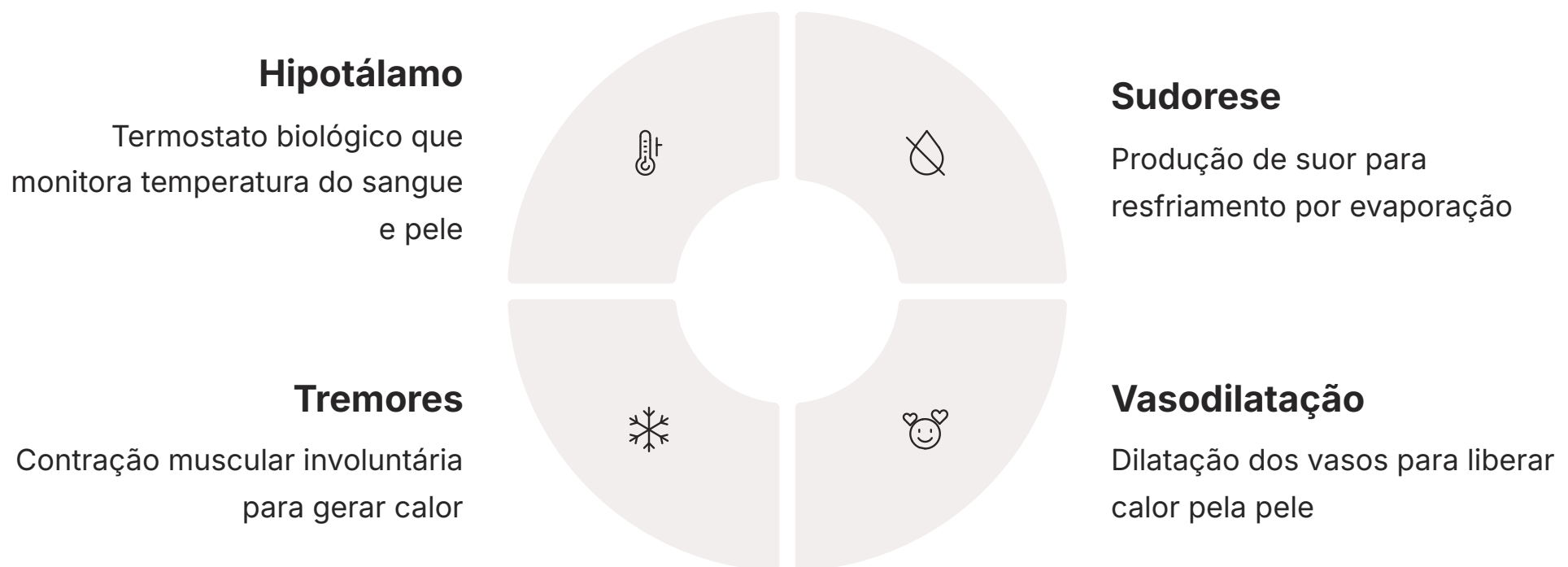
### Mascaramento Sonoro

Som ambiente suave para "esconder" ruídos indesejados

Para mitigar os efeitos negativos do ruído e promover o conforto acústico, diversas estratégias são empregadas. O isolamento acústico busca impedir a entrada ou saída de som de um ambiente, enquanto o condicionamento acústico visa controlar a forma como o som se comporta dentro de um espaço, por exemplo, reduzindo a **reverberação**. A série ABNT NBR 10151 e 10152 estabelece os critérios para avaliação de ruído em áreas habitadas e para conforto acústico em edifícios, fornecendo as bases para um projeto consciente.

# O Toque Invisível: Homeostase e Conforto Térmico

Imagine um dia de verão escaldante. Seu corpo começa a suar, sua pele fica úmida. Agora, pense em um dia de inverno rigoroso. Você se encolhe, seus dentes batem. Essas reações são mais do que simples incômodos; são manifestações de um sistema fisiológico extraordinário trabalhando para manter o equilíbrio interno do seu corpo, um processo conhecido como **homeostase**.



A homeostase é a capacidade do nosso organismo de manter um ambiente interno estável, apesar das flutuações externas. No que diz respeito à temperatura, nosso corpo busca manter uma temperatura central constante, em torno de **37°C**.

## Quando Estamos com Calor

- Produção de suor
- Vasodilatação
- Liberação de calor pela pele

## Quando Estamos com Frio

- Tremores musculares
- Vasoconstrição
- Ereção dos pelos (arrepio)

Esses mecanismos de **termorregulação** são essenciais para nossa sobrevivência e bem-estar. No entanto, eles consomem energia e podem ser estressantes se o corpo precisar trabalhar constantemente para se adaptar a um ambiente extremo. É aí que entra o conceito de **conforto térmico**: a condição mental de satisfação com o ambiente térmico.

# Desvendando o Conforto Térmico: Além da Temperatura

Você já esteve em um ambiente onde o termômetro marcava uma temperatura "ideal", mas ainda assim você se sentia desconfortável? Talvez estivesse com calor, ou com frio, ou sentindo um ar abafado. Isso acontece porque o conforto térmico é muito mais complexo do que apenas a temperatura do ar. É uma experiência multifacetada, influenciada por uma série de fatores que interagem entre si e com o nosso corpo.



## Temperatura do Ar

A temperatura do ar que nos rodeia



## Temperatura Radiante

Temperatura média das superfícies ao redor



## Umidade Relativa

Quantidade de vapor d'água no ar



## Velocidade do Ar

Movimento do ar no ambiente



## Taxa Metabólica

Calor produzido pelo corpo conforme atividade



## Isolamento da Vestimenta

Capacidade da roupa de reter ou liberar calor

## Índices de Conforto

**PMV (Voto Médio Previsto)** e **PPD (Percentual de Pessoas Insatisfeitas)** são calculados a partir das seis variáveis para prever a sensação térmica de um grupo de pessoas.



### ABNT NBR 16401

Instalações de ar condicionado –  
Sistemas centrais e unitários



### ASHRAE 55

Thermal Environmental Conditions  
for Human Occupancy



### Design Passivo

Utiliza arquitetura para otimizar  
ventilação natural e proteção solar

A combinação desses fatores determina nossa sensação de conforto. Por exemplo, em um dia quente, um ventilador (aumentando a velocidade do ar) pode nos fazer sentir mais frescos, mesmo que a temperatura do ar não mude. Da mesma forma, em um dia frio, a presença de um aquecedor radiante pode nos aquecer mais eficientemente do que apenas aquecer o ar.

# A Mente que Sente: Fatores Psicológicos na Percepção

Até agora, exploramos como nossos sentidos físicos captam informações do ambiente. Mas a história da percepção não termina aí. Nossa mente, com suas memórias, expectativas e emoções, atua como um poderoso filtro, moldando a forma como interpretamos e sentimos o mundo. Dois indivíduos no mesmo ambiente podem ter experiências de conforto completamente diferentes, e muitas vezes, a razão para isso reside no campo da psicologia.



## Experiências Passadas

Memórias anteriores influenciam como percebemos o ambiente atual. Uma pessoa que chegou do calor pode achar um ambiente fresco mais agradável.



## Expectativas

Se esperamos que um ambiente seja agradável, tendemos a percebê-lo como tal. O "efeito placebo" também se aplica ao conforto ambiental.



## Senso de Controle

Pessoas que podem ajustar seu ambiente (temperatura, iluminação) relatam maior conforto, mesmo em condições idênticas.

Estudos mostram que pessoas que sentem que têm algum controle sobre seu ambiente tendem a relatar níveis mais altos de conforto, mesmo que as condições físicas sejam as mesmas de quem não tem esse controle.

## Distração e Foco

Um ruído que seria irritante pode passar despercebido se estivermos profundamente engajados em uma tarefa interessante.

## Estado Emocional

Nosso humor e estado emocional atual influenciam diretamente como percebemos o conforto do ambiente.

Para o design de ambientes, isso significa que não basta apenas atender a parâmetros físicos. É preciso considerar a experiência humana em sua totalidade. Um design que oferece opções de personalização, que minimiza distrações visuais e auditivas, e que cria uma atmosfera positiva, pode aumentar significativamente a percepção de conforto e bem-estar. A abordagem centrada no usuário, que busca entender as necessidades e preferências individuais, é fundamental para criar espaços verdadeiramente acolhedores.

# O Peso da Cultura: Influências Sociais no Conforto

A percepção de conforto, embora enraizada em nossa fisiologia, é também um produto da nossa cultura e das nossas experiências sociais. O que é considerado "confortável" em uma parte do mundo pode ser visto como inadequado ou até mesmo insuportável em outra. Essa diversidade cultural na percepção do conforto é um campo fascinante e essencial para quem projeta para pessoas de diferentes origens.



## Cultura Japonesa

Valoriza espaços minimalistas, luz natural difusa e conexão com a natureza



## Cultura Africana

Enfatiza ventilação natural, sombreamento e materiais locais



## Cultura Ocidental

Prioriza controle individual e tecnologia para conforto

### Adaptação Cultural

Pessoas que vivem em climas quentes há gerações podem ter uma tolerância maior ao calor e uma expectativa diferente de resfriamento do que aquelas que vivem em climas frios. Essa adaptação não é apenas fisiológica, mas também comportamental e social.

### Normas Culturais

Moldam expectativas sobre vestimenta, níveis de ruído aceitáveis e privacidade visual

### Práticas Tradicionais

Como a sesta mediterrânea, que influencia o uso e design dos espaços

### Valores Sociais

Determinam prioridades entre eficiência energética e conforto individual

Para profissionais que atuam em um mundo globalizado, ignorar as influências culturais é um erro. Projetar um edifício em um país estrangeiro sem considerar as práticas e expectativas locais pode resultar em espaços que, embora tecnicamente corretos, falham em proporcionar conforto e bem-estar aos seus ocupantes. É crucial realizar pesquisas, observar os costumes locais e, sempre que possível, envolver os usuários no processo de design.

# Integrando os Sentidos: O Conforto Ambiental Holístico

Até agora, exploramos cada sentido – visão, audição e tato – de forma individual. No entanto, a experiência humana do ambiente não é fragmentada; é uma sinfonia contínua onde todos os sentidos trabalham em conjunto. A luz afeta como percebemos o calor, o som pode influenciar nossa percepção visual, e a combinação de todos esses estímulos cria nossa sensação geral de conforto e bem-estar. Essa é a essência do **conforto ambiental holístico**.

## Percepção Visual

Iluminação suave cria atmosfera acolhedora

## Integração Cerebral

Todos os sentidos se combinam



## Percepção Auditiva

Música ambiente reforça o conforto

## Percepção Térmica

Temperatura adequada completa a experiência

**Percepção Cross-Modal:** Um fenômeno onde um sentido influencia o outro. Por exemplo, luzes azuis podem nos fazer sentir mais frio, enquanto luzes vermelhas podem nos fazer sentir mais calor, mesmo que a temperatura do ar seja a mesma.



## Design Biofílico

Integra elementos naturais para reduzir estresse e aumentar bem-estar



## Arquitetura Bioclimática

Conecta ocupantes com a natureza de forma passiva e sustentável



## Abordagem Holística

Considera interação de todos os sentidos para experiência coesa

Para projetar ambientes verdadeiramente confortáveis, precisamos adotar uma abordagem holística, considerando a interação de todos os sentidos. Isso significa ir além de atender a requisitos mínimos de cada parâmetro individual e buscar criar uma experiência sensorial coesa e harmoniosa. Ao invés de tratar cada sentido como uma ilha, devemos vê-los como partes de um ecossistema interconectado, onde o equilíbrio de um afeta o bem-estar do todo.

# Normas e Certificações: Balizadores do Conforto

Traduzir a complexidade da fisiologia da percepção humana em diretrizes práticas para o design de edifícios é um desafio monumental. Felizmente, temos um conjunto robusto de normas técnicas e certificações que nos guiam nesse processo, garantindo que os ambientes construídos atendam a critérios mínimos de saúde, segurança e conforto. Essas ferramentas são indispensáveis para qualquer profissional que busca excelência e conformidade em seus projetos.



## ABNT NBR ISO/CIE 8995-1

Iluminação de ambientes de trabalho - estabelece requisitos para níveis de iluminância, ofuscamento e IRC



## ABNT NBR 15215

Iluminação natural - incentiva o uso da luz do dia para conforto e eficiência



## ABNT NBR 10151/10152

Conforto acústico - estabelece níveis de ruído aceitáveis



## ABNT NBR 16401

Instalações de ar condicionado - diretrizes para conforto térmico

## Certificações Ambientais

### LEED

#### Leadership in Energy and Environmental Design

- Foca na sustentabilidade do edifício
- Inclui créditos de qualidade ambiental interna
- Reconhece impacto na saúde dos ocupantes

### WELL Building Standard

#### Primeira certificação focada em saúde e bem-estar

- 10 conceitos incluindo Luz, Som, Conforto Térmico
- Critérios rigorosos baseados na fisiologia humana
- Avalia iluminação visual e não visual

Conceito	Âmbito/Aplicação	Base/Origem	Exemplo
Iluminação	ABNT NBR ISO/CIE 8995-1	Fisiologia da visão	IRC > 80 para escritórios
Acústica	ABNT NBR 10151	Fisiologia da audição	< 45 dB para dormitórios
Conforto Térmico	ASHRAE 55	Termorregulação	PMV entre -0,5 e +0,5

Essas normas e certificações não são apenas selos de qualidade; são guias práticos que nos ajudam a traduzir o conhecimento da fisiologia humana em projetos concretos, criando ambientes que não apenas funcionam, mas que também promovem a saúde e a qualidade de vida.

# Tecnologia a Serviço da Percepção: Inovação em Conforto Ambiental

Vivemos na era da informação e da conectividade, e o ambiente construído não é exceção. A tecnologia tem transformado radicalmente a forma como interagimos com nossos edifícios, oferecendo soluções inovadoras para otimizar o conforto ambiental e a experiência humana. Longe de ser um luxo, a integração de sistemas inteligentes é uma tendência crescente para 2025, impulsionada pela busca por maior eficiência, sustentabilidade e, principalmente, bem-estar dos ocupantes.



## Internet das Coisas (IoT)

Sensores monitoram temperatura, umidade, CO2, luz natural e ocupação em tempo real



## Iluminação Adaptativa

Ajusta intensidade e temperatura de cor automaticamente, seguindo o ritmo circadiano



## HVAC Inteligente

Aprende preferências dos usuários e climatiza zonas específicas conforme ocupação



## Controle Personalizado

Apps permitem ajustar iluminação, temperatura e ventilação individualmente

Pense em um edifício como um organismo vivo, com um sistema nervoso central e sensores espalhados por todo o corpo. A [Internet das Coisas \(IoT\)](#) é o cérebro desse organismo.



## Coleta de Dados

Sensores captam informações ambientais continuamente



## Análise Inteligente

IA aprende padrões de uso e preferências dos usuários



## Ajuste Automático

Sistemas se adaptam automaticamente para otimizar conforto



## Eficiência Energética

Reduz desperdício e melhora sustentabilidade

## Human-Centric Lighting (HCL)

Sistemas de iluminação que mimetizam o ciclo da luz natural, ajustando automaticamente a intensidade e temperatura de cor ao longo do dia para otimizar o ritmo circadiano dos ocupantes.

Essas inovações não apenas elevam o nível de conforto, mas também contribuem para a sustentabilidade, otimizando o consumo de energia. A integração de sistemas de gestão predial (BMS - Building Management Systems) com plataformas de inteligência artificial permite uma operação predial mais eficiente e responsiva às necessidades humanas. O futuro do conforto ambiental é inteligente, adaptativo e centrado no ser humano, utilizando a tecnologia para criar espaços que não apenas respondem, mas antecipam nossas necessidades sensoriais.

# O Futuro do Conforto: Sustentabilidade e Bem-Estar em Harmonia

À medida que avançamos para 2025 e além, a discussão sobre conforto ambiental transcende a mera satisfação sensorial individual. Ela se entrelaça intrinsecamente com os desafios globais da sustentabilidade e a crescente conscientização sobre o impacto dos ambientes construídos na nossa saúde a longo prazo. O futuro do conforto não é apenas sobre sentir-se bem, mas sobre viver bem em um planeta saudável.



## Design Passivo

Ventilação natural, sombreamento, inércia térmica



## Iluminação Natural

Otimização da luz do dia conforme ABNT NBR 15215



## Energia Renovável

Sistemas solares e eólicos integrados

## Tendências para 2025



### Design Biofílico

Integra elementos da natureza (luz natural, vistas verdes, materiais orgânicos) reconhecendo benefícios psicológicos e fisiológicos



### Qualidade do Ar

Foco na ausência de materiais tóxicos e promoção da ventilação natural



### Atividade Física

Espaços que incentivam movimento e exercício como parte do bem-estar

O grande desafio é equilibrar a busca por um conforto ambiental ótimo com a necessidade urgente de [eficiência energética](#) e [redução do impacto ambiental](#).

## Certificações Avançadas

LEED e WELL estabelecem benchmarks para edifícios que priorizam sustentabilidade e saúde humana

## Abordagem Holística

Edifícios como ecossistemas que interagem com ocupantes e meio ambiente

## Responsabilidade Planetária

Espaços bons para as pessoas e bons para o planeta

As certificações como LEED e, especialmente, WELL, são a vanguarda dessa transformação, estabelecendo benchmarks para edifícios que priorizam tanto a sustentabilidade quanto a saúde humana. O futuro do conforto ambiental é, portanto, holístico: ele considera a complexidade da percepção humana, a inteligência da tecnologia e a responsabilidade com o meio ambiente, criando espaços que são bons para as pessoas e bons para o planeta.

# Síntese e Aplicação: Conectando Fisiologia e Projeto

Chegamos ao fim de nossa jornada pela fascinante fisiologia da percepção humana. Vimos como nossos sentidos – visão, audição e o sistema termorregulador – são as portas de entrada para o mundo, transformando estímulos físicos em experiências subjetivas. Exploramos a complexidade da percepção de luz e cores, a distinção entre som e ruído, e os intrincados mecanismos que mantêm nossa temperatura corporal estável. Mais do que isso, compreendemos que o conforto é uma experiência holística, profundamente influenciada por fatores psicológicos e culturais, e que a tecnologia e as normas são ferramentas essenciais para traduzir esse conhecimento em ambientes construídos de qualidade.



## Conforto Visual

Sempre considere o IRC da iluminação para garantir a fidelidade das cores e o bem-estar visual



## Ritmo Circadiano

Projete para o ritmo circadiano, priorizando luz natural e HCL para otimizar o sono e a produtividade



## Conforto Acústico

Controle o ruído e a reverberação, mas também pense na paisagem sonora adequada para cada atividade



## Conforto Térmico

Analise os seis fatores do conforto térmico, não apenas a temperatura do ar



## Personalização

Lembre-se que o conforto é subjetivo: ofereça opções de controle e considere as nuances culturais

## Autoavaliação

- 1 Qual das seguintes estruturas oculares é primariamente responsável pela percepção das cores e dos detalhes finos em ambientes bem iluminados?**  
a) Pupila b) Bastonetes c) Córnea d) Cones
- 2 Um ambiente com alta umidade relativa do ar pode impactar o conforto térmico principalmente porque:**  
a) Aumenta a velocidade do ar b) Dificulta a evaporação do suor c) Diminui a temperatura radiante d) Reduz a taxa metabólica
- 3 Qual certificação ambiental é a primeira a focar exclusivamente na saúde e bem-estar humano nos edifícios?**  
a) ISO 14001 b) LEED c) ABNT NBR 15215 d) WELL Building Standard
- 4 Em um projeto de iluminação para um escritório, qual norma ABNT é a referência principal?**  
a) ABNT NBR 10151 b) ABNT NBR 15215 c) ABNT NBR ISO/CIE 8995-1 d) ABNT NBR 16401
- 5 Explique como fatores psicológicos, como o "senso de controle", podem influenciar a percepção de conforto térmico.**

Resposta dissertativa

# Gabarito e Respostas



## Questão 1

**Resposta: d) Cones**

Os cones são responsáveis pela percepção das cores e detalhes finos em ambientes bem iluminados.



## Questão 2

**Resposta: b) Dificulta a evaporação do suor, fazendo o corpo sentir mais calor**

Alta umidade impede a evaporação eficiente do suor.



## Questão 3

**Resposta: d) WELL Building Standard**

Primeira certificação focada exclusivamente na saúde e bem-estar humano.



## Questão 4

**Resposta: c) ABNT NBR ISO/CIE 8995-1**

Norma específica para iluminação de ambientes de trabalho.

## Questão 5 - Resposta Dissertativa

O senso de controle permite que o indivíduo sinta que tem autonomia para ajustar o ambiente (ex: temperatura, ventilação) às suas preferências. Mesmo que ele não faça ajustes, a *possibilidade* de fazê-lo reduz o estresse e a insatisfação, aumentando a percepção subjetiva de conforto. A ausência de controle, por outro lado, pode gerar frustração e desconforto, mesmo em condições objetivamente ideais.

# Conexão com a Próxima Aula



## Aula 2

Fisiologia da Percepção Humana - Como nosso corpo percebe o ambiente



## Aula 3

Clima, Arquitetura e Zoneamento Bioclimático Brasileiro

Nesta aula, desvendamos como nosso corpo percebe o ambiente. Na [Aula 3 – Clima, Arquitetura e Zoneamento Bioclimático Brasileiro](#), vamos conectar essa fisiologia à macroescala, entendendo como as características climáticas de diferentes regiões do Brasil e as estratégias arquitetônicas podem ser usadas para otimizar o conforto ambiental de forma passiva e sustentável.



### Da Fisiologia ao Clima

Como os mecanismos de termorregulação se relacionam com diferentes zonas climáticas



### Estratégias Arquitetônicas

Aplicação prática dos conhecimentos de conforto em design bioclimático



### Zoneamento Brasileiro

Adaptação regional das soluções de conforto ambiental

# Recursos Adicionais

## Normas Técnicas ABNT

- **ABNT NBR ISO/CIE 8995-1:** Para aprofundar nos requisitos de iluminação de ambientes de trabalho
- **ABNT NBR 15215:** Série sobre iluminação natural em edificações
- **ABNT NBR 10151/10152:** Conforto acústico e avaliação de ruído

## Certificações Internacionais

- **WELL Building Standard (site oficial):** Para explorar os critérios de bem-estar em edifícios
- **LEED Reference Guide:** Guia completo para construção sustentável
- **ASHRAE 55:** Para detalhes sobre condições térmicas ambientais

## Literatura Especializada

- **Livros sobre Arquitetura Bioclimática:** Para entender a aplicação prática da fisiologia no design passivo
- **Manuais de Conforto Ambiental:** Referências técnicas para projeto
- **Pesquisas em Psicologia Ambiental:** Estudos sobre percepção e comportamento

## NOTA IMPORTANTE

As informações regulatórias/legais/técnicas desta aula estão atualizadas até 2025. Consulte sempre fontes oficiais (ABNT, órgãos reguladores, sites das certificações) para verificar alterações e obter as versões mais recentes das normas e diretrizes.



## Pesquise

Consulte as normas e certificações mencionadas



## Pratique

Aplique os conceitos em projetos reais



## Atualize-se

Mantenha-se informado sobre novas tendências

# Glossário de Termos Técnicos

## Bastonetes

Células fotorreceptoras da retina responsáveis pela visão em baixa luminosidade e detecção de movimentos.

## Cones

Células fotorreceptoras responsáveis pela percepção de cores e detalhes finos em ambientes bem iluminados.

## IRC (Índice de Reprodução de Cor)

Medida da capacidade de uma fonte de luz reproduzir fielmente as cores dos objetos.

## Homeostase

Capacidade do organismo de manter um ambiente interno estável apesar das variações externas.

## HCL (Human-Centric Lighting)

Iluminação centrada no ser humano que considera os efeitos não visuais da luz no ritmo circadiano.

## PMV/PPD

Voto Médio Previsto e Percentual de Pessoas Insatisfeitas - índices para avaliar conforto térmico.

## Psicoacústica

Estudo de como percebemos e reagimos aos sons, considerando aspectos subjetivos da audição.

## Design Biofílico

Abordagem que integra elementos naturais no ambiente construído para promover bem-estar.

# Casos Práticos de Aplicação

## Estudos de Caso



### Hospital com HCL

Implementação de iluminação circadiana em UTI resultou em 30% de redução no tempo de internação e melhora significativa no sono dos pacientes.

# 30%

### Redução Internação

Com iluminação circadiana em hospitais



### Escritório Inteligente

Sistema IoT com controle individual de temperatura e iluminação aumentou produtividade em 25% e satisfação dos funcionários em 40%.

# 25%

### Aumento Produtividade

Em escritórios com controle individual



### Escola Bioclimática

Design passivo com ventilação natural e iluminação otimizada melhorou desempenho acadêmico e reduziu consumo energético em 60%.

# 60%

### Economia Energética

Com estratégias de design passivo

## Lições Aprendidas

Os casos demonstram que a aplicação correta dos princípios de fisiologia da percepção não apenas melhora o conforto, mas também gera benefícios mensuráveis em saúde, produtividade e sustentabilidade.

# Tendências Futuras em Conforto Ambiental

## Inovações para 2025-2030



### IA Preditiva

Sistemas que antecipam necessidades de conforto baseados em padrões comportamentais e dados biométricos



### Personalização Genética

Ambientes adaptados ao perfil genético individual para otimização do conforto térmico e visual



### Realidade Aumentada

Interfaces AR para controle intuitivo do ambiente e visualização de parâmetros de conforto



### Materiais Inteligentes

Superfícies que mudam propriedades térmicas, acústicas e visuais automaticamente

**2025**

Massificação de sistemas IoT em edifícios comerciais

1

**2030**

Ambientes completamente adaptativos e personalizados

3

**2027**

Integração de IA preditiva em residências

O futuro do conforto ambiental será caracterizado pela **personalização extrema**, onde cada indivíduo terá seu microambiente otimizado em tempo real, baseado em dados fisiológicos, preferências pessoais e contexto da atividade.

# Exercícios Práticos

## Atividades de Fixação

### 1 Análise de Ambiente

Escolha um ambiente que você frequenta e avalie os seis fatores do conforto térmico. Identifique pontos de melhoria e proponha soluções.

### 2 Projeto de Iluminação

Desenvolva um projeto luminotécnico para uma sala de aula considerando IRC, níveis de iluminância e ritmo circadiano.

### 3 Estudo Acústico

Meça os níveis de ruído em diferentes ambientes e compare com as normas ABNT. Proponha estratégias de melhoria.


$$\frac{f}{dx}$$

#### Cálculo de PMV

Utilize uma ferramenta online para calcular o PMV de um ambiente específico variando os seis parâmetros



#### Gráfico de Conforto

Crie um gráfico mostrando a zona de conforto térmico para diferentes atividades e vestimentas



#### Apresentação de Caso

Apresente um estudo de caso de edifício certificado WELL ou LEED, destacando estratégias de conforto

### Dica para os Exercícios

Use aplicativos móveis para medir temperatura, umidade, níveis de luz e ruído. Isso tornará os exercícios mais práticos e precisos.

# Ferramentas e Softwares Recomendados



## Softwares de Simulação

**EnergyPlus:** Simulação energética e de conforto térmico

**Radiance:** Análise de iluminação natural

**ODEON:** Simulação acústica de ambientes



## Apps Móveis

**Light Meter:** Medição de níveis de iluminação

**Sound Meter:** Medição de níveis sonoros

**Thermo-Hygrometer:** Temperatura e umidade



## Plataformas Online

**CBE Thermal Comfort Tool:** Cálculo de PMV/PPD

**Climate Consultant:** Análise climática

**WELL Online:** Recursos da certificação WELL

Ferramenta	Aplicação	Tipo
EnergyPlus	Simulação térmica e energética	Software gratuito
DIALux	Projeto luminotécnico	Software gratuito
CBE Comfort Tool	Cálculo de conforto térmico	Plataforma web
WBDG	Guias de design sustentável	Portal de recursos



## Download

Baixe as ferramentas gratuitas recomendadas



## Tutorial

Faça tutoriais básicos de cada ferramenta



## Prática

Aplique em projetos reais ou exercícios

# Checklist de Projeto

## Lista de Verificação para Conforto Ambiental

### Conforto Visual

- ✓ Níveis de iluminância conforme ABNT NBR ISO/CIE 8995-1
- ✓ IRC  $\geq 80$  para ambientes de trabalho
- ✓ Controle de ofuscamento (UGR  $\leq 19$ )
- ✓ Aproveitamento de luz natural
- ✓ Iluminação circadiana quando aplicável

### Conforto Acústico

- ✓ Níveis de ruído conforme ABNT NBR 10151
- ✓ Tempo de reverberação adequado
- ✓ Isolamento acústico entre ambientes
- ✓ Tratamento acústico interno
- ✓ Mascaramento sonoro se necessário

### Conforto Térmico

- ✓ PMV entre -0,5 e +0,5
- ✓ Controle de umidade relativa (40-60%)
- ✓ Velocidade do ar adequada
- ✓ Controle de temperatura radiante
- ✓ Ventilação natural quando possível

**80**

**IRC Mínimo**

Para ambientes de trabalho

**19**

**UGR Máximo**

Limite de ofuscamento

**60%**

**Umidade Ideal**

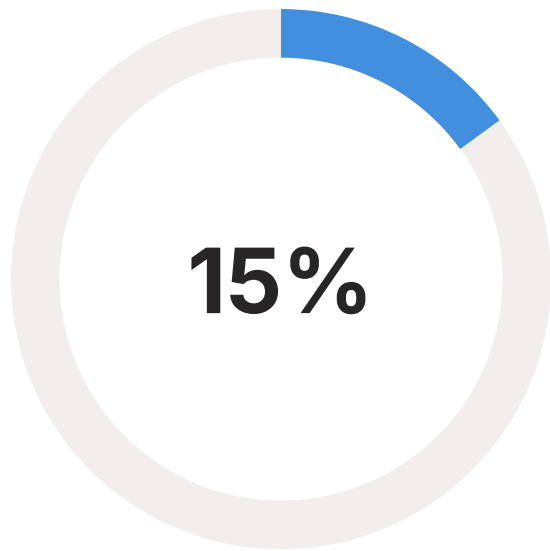
Faixa de conforto

### **Dica Profissional**

Use este checklist durante todas as fases do projeto: concepção, desenvolvimento e verificação final. Documente as decisões tomadas para facilitar futuras manutenções e otimizações.

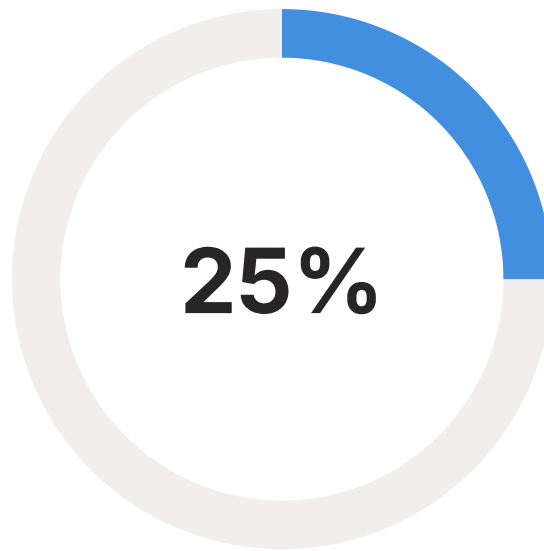
# Impactos na Saúde e Produtividade

## Benefícios Comprovados do Conforto Ambiental



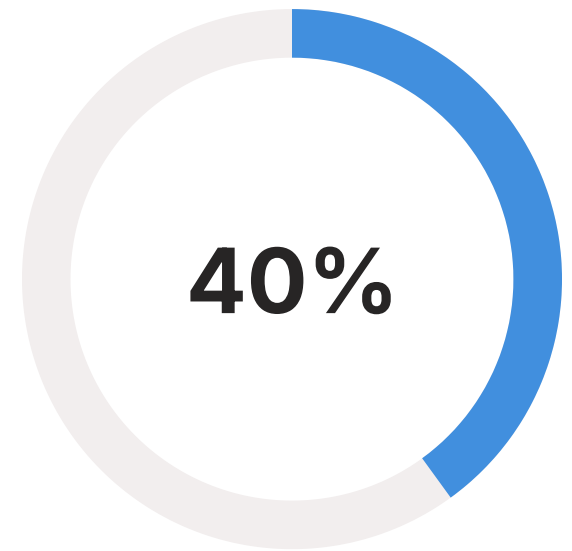
### Aumento na Produtividade

Com iluminação adequada e controle térmico



### Redução no Absenteísmo

Em ambientes com boa qualidade do ar



### Melhora na Concentração

Com controle acústico eficiente



### Saúde Cardiovascular

Ambientes com ruído controlado reduzem estresse e hipertensão. Temperatura adequada diminui sobrecarga do sistema circulatório.



### Saúde Visual

Iluminação adequada previne fadiga ocular, dores de cabeça e problemas de visão a longo prazo.



### Qualidade do Sono

Iluminação circadiana e controle térmico melhoram significativamente a qualidade do sono noturno.

Estudos mostram que investimentos em conforto ambiental geram retorno de **3:1 a 10:1** através de maior produtividade, menor rotatividade de funcionários e redução de custos com saúde.



### Investimento

Sistemas de conforto ambiental



### Benefícios

Produtividade, saúde, satisfação



### ROI

Retorno de 3:1 a 10:1

# Sustentabilidade e Eficiência Energética

## Equilibrando Conforto e Sustentabilidade

### Design Passivo

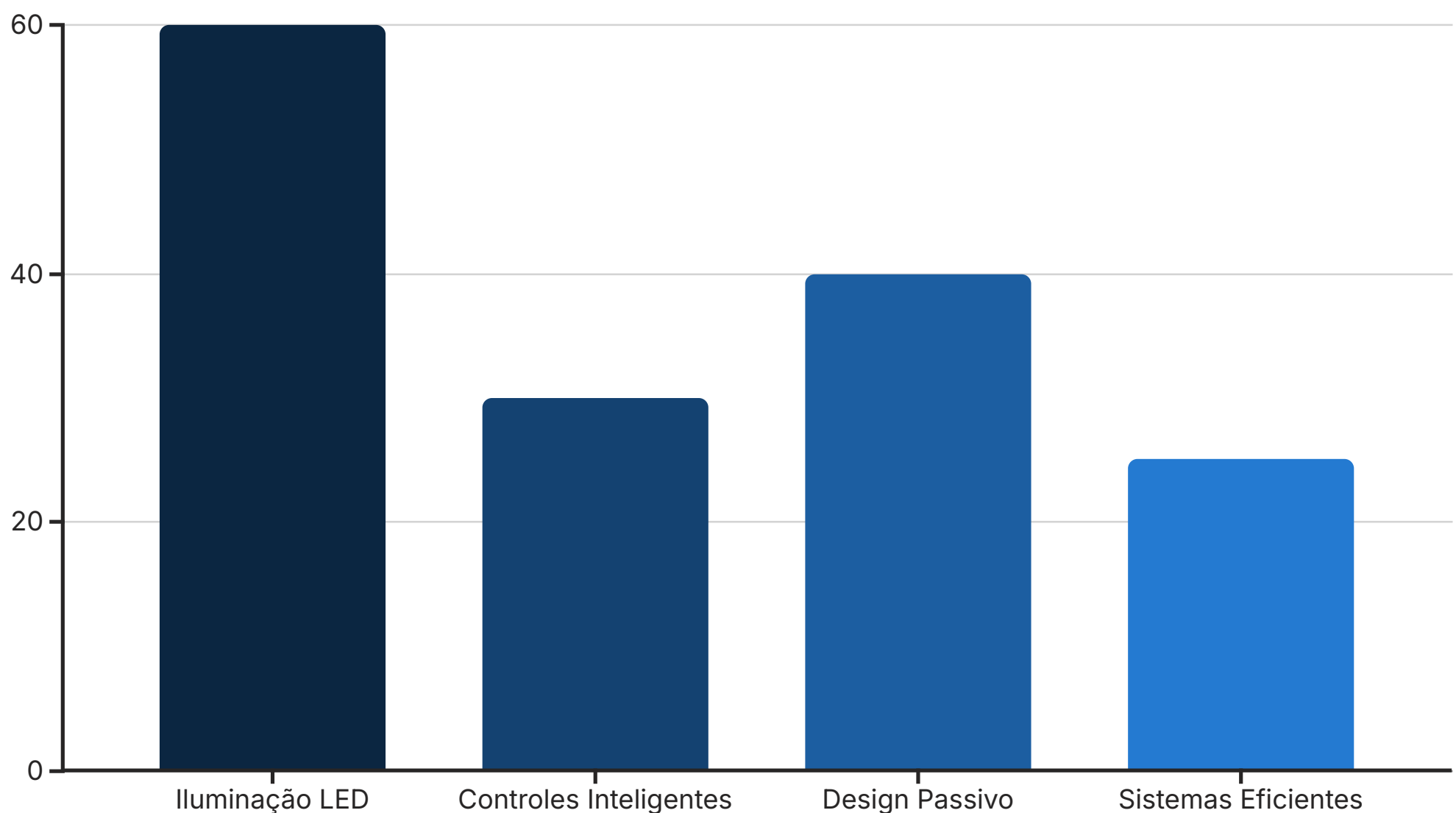
Estratégias arquitetônicas que otimizam conforto sem consumo energético: orientação solar, ventilação cruzada, sombreamento natural

### Sistemas Eficientes

Equipamentos de alta eficiência energética: LEDs, bombas de calor, sistemas VRF com controle de zona

### Automação Inteligente

Controles que otimizam consumo: sensores de ocupação, dimmerização automática, setpoints adaptativos



### Metas para 2030

Edifícios net-zero que produzem mais energia do que consomem, mantendo níveis ótimos de conforto através de design inteligente e tecnologias avançadas.



### Design Integrado

Considerar conforto e eficiência desde o início



### Simulação

Modelar desempenho energético e conforto



### Monitoramento

Acompanhar performance pós-ocupação



### Otimização

Ajustar sistemas baseado em dados reais

# Conclusão e Próximos Passos

Parabéns! Você completou sua jornada pela **Fisiologia da Percepção Humana**

Ao longo desta aula, exploramos os fascinantes mecanismos pelos quais nosso corpo percebe e interpreta o ambiente construído. Desde os complexos processos de visão e audição até os sofisticados sistemas de termorregulação, compreendemos como cada aspecto do design ambiental impacta diretamente nossa saúde, bem-estar e produtividade.



## Domínio Visual

Compreensão dos mecanismos de percepção de luz, cores e ritmo circadiano



## Conforto Acústico

Conhecimento sobre fisiologia da audição e estratégias de controle sonoro



## Equilíbrio Térmico

Entendimento da homeostase e dos seis fatores do conforto térmico



## Integração Holística

Visão sistêmica que considera aspectos psicológicos e culturais

## Seus Próximos Passos



### Aplique o Conhecimento

Use os conceitos em projetos reais e exercícios práticos



### Continue Estudando

Explore as normas ABNT e certificações WELL/LEED



### Próxima Aula

Conecte este conhecimento com clima e zoneamento bioclimático

Lembre-se: o verdadeiro conforto ambiental não é apenas sobre parâmetros técnicos, mas sobre criar espaços que **nutrem o ser humano** em sua totalidade - física, mental e emocionalmente.



### Mensagem Final

Você agora possui as ferramentas fundamentais para projetar ambientes que realmente cuidam das pessoas. Use esse conhecimento com responsabilidade para criar espaços mais saudáveis, produtivos e sustentáveis. O futuro do ambiente construído depende de profissionais como você, que compreendem a profunda conexão entre fisiologia humana e design ambiental.

Prepare-se para a próxima etapa de sua jornada, onde aplicaremos esses conhecimentos ao contexto climático brasileiro e às estratégias de design bioclimático. Até lá, continue praticando e observando como os princípios da percepção humana se manifestam nos espaços ao seu redor!