

# Aula 19 – Roteiro para Rádio: Spots e Jingles




Imagine-se no trânsito, em casa fazendo suas tarefas ou até mesmo na academia. O rádio, ou qualquer plataforma de áudio, está lá, preenchendo o espaço com música, notícias e, claro, anúncios. Diferente da televisão ou da internet, onde a imagem complementa (ou domina) a mensagem, no rádio, tudo se resume ao som. É um universo onde a voz, a música e os efeitos sonoros são os únicos pincéis para pintar quadros na mente do ouvinte.

Escrever para rádio é, portanto, um desafio fascinante e uma arte singular. Exige concisão, criatividade e uma profunda compreensão de como o som pode evocar emoções, criar cenários e, acima de tudo, persuadir. Não se trata apenas de transmitir uma informação, mas de construir uma experiência auditiva que seja memorável e eficaz, mesmo com poucos segundos disponíveis.

Nesta aula, vamos mergulhar no coração da criação de conteúdo para rádio, focando em duas das suas formas mais potentes: os spots e os jingles. Você aprenderá a estruturar mensagens que capturam a atenção, a usar os elementos sonoros a seu favor e a entender como as tendências atuais, como a Inteligência Artificial e a privacidade de dados, estão moldando este cenário. Ao final, você será capaz de desenvolver roteiros que não apenas informam, mas que ressoam e inspiram ação, transformando o silêncio em uma oportunidade de comunicação impactante.

# O Poder do Som: Escrever para Ser Ouvido

No mundo acelerado de hoje, onde somos bombardeados por estímulos visuais de todos os lados, o rádio e as plataformas de áudio digital mantêm um espaço único e poderoso. Ele nos acompanha em momentos de distração e foco, tornando-se uma trilha sonora para nossas vidas. A grande sacada é que, sem imagens, o áudio força a mente a preencher as lacunas, criando um "teatro da mente" particular para cada ouvinte.

 **Teatro da Mente:** Essa característica intrínseca do rádio é tanto um desafio quanto uma oportunidade para o criador publicitário. É preciso dominar a arte de evocar imagens, sentimentos e ações apenas com o que se ouve.

Pense no rádio como um encontro às cegas: a primeira impressão é tudo, e ela é construída inteiramente pela voz, pelo tom, pela melodia e pelos sons que acompanham a conversa. Cada elemento sonoro deve ser escolhido com precisão cirúrgica para pintar a cena desejada.

A eficácia de um roteiro de rádio reside na sua capacidade de ser claro, conciso e, acima de tudo, envolvente. Não há tempo para rodeios ou mensagens complexas. A atenção do ouvinte é fugaz, e a mensagem precisa ser entregue de forma direta e impactante. É uma dança delicada entre a palavra falada, a música e os efeitos, todos trabalhando em uníssono para criar uma experiência auditiva que se destaque no mar de informações.

# A Essência da Mensagem Sonora: Clareza e Concisão



## Menos é Mais

Cada palavra, nota musical e efeito sonoro precisa ter um propósito claro



## Mensagem Cristalina

A USP deve ser fácil de assimilar em segundos



## Objetivo Definido

Todos os elementos convergem para uma única ação

A principal lição ao escrever para rádio é que menos é mais. Com apenas alguns segundos para capturar a atenção e transmitir uma mensagem, cada palavra, cada nota musical e cada efeito sonoro precisa ter um propósito claro. A mente do ouvinte está processando diversas informações simultaneamente, e a publicidade de rádio precisa ser um raio de luz que atravessa essa névoa, deixando uma marca indelével.

Imagine que você tem que resumir uma ideia complexa em um tweet, mas para os ouvidos. Essa é a mentalidade necessária para o roteiro de rádio. A mensagem central, ou a "proposição única de venda" (USP), deve ser cristalina e fácil de assimilar. Se o ouvinte precisar de mais de um segundo para entender o que está sendo anunciado, a chance de perder a atenção é enorme. A simplicidade é a chave para a memorização e a ação.

Para alcançar essa clareza, é fundamental identificar o objetivo principal da comunicação. Queremos que o ouvinte compre algo, visite um site, ligue para um número, ou apenas mude sua percepção sobre uma marca? Uma vez que o objetivo esteja definido, todos os elementos do roteiro devem convergir para ele, eliminando qualquer distração. É um exercício de foco e síntese que transforma a complexidade em uma mensagem sonora direta e poderosa.

# Desvendando o Spot Publicitário: Estrutura e Impacto

O spot publicitário é o formato mais comum e versátil no rádio. Ele é uma peça curta, geralmente de 15, 30 ou 60 segundos, projetada para transmitir uma mensagem específica e provocar uma ação. Sua eficácia reside na capacidade de contar uma pequena história ou apresentar uma ideia de forma rápida e envolvente, utilizando apenas os recursos sonoros disponíveis.

01

---

## Abertura

Capta a atenção do ouvinte imediatamente

03

---

## Call to Action

Chamada clara para ação do ouvinte

02

---

## Desenvolvimento

Apresenta a mensagem principal de forma clara

04

---

## Fechamento

Reforça a marca ou ideia central

A estrutura de um roteiro de spot pode ser comparada a um mini-drama em áudio, com um início, meio e fim bem definidos. Geralmente, ele começa com uma abertura que capta a atenção, seguida pelo desenvolvimento da mensagem principal, um claro "call to action" (chamada para ação) e um fechamento que reforça a marca ou a ideia. Essa sequência lógica guia o ouvinte através da mensagem, garantindo que os pontos mais importantes sejam comunicados de forma eficaz.

Um spot bem-sucedido não apenas informa, mas também entretém e se conecta emocionalmente com o público. Pense em como um bom contador de histórias consegue prender sua atenção desde a primeira frase. No rádio, essa "primeira frase" pode ser um efeito sonoro inusitado, uma voz marcante ou uma pergunta instigante. A partir daí, a narrativa se desenrola, levando o ouvinte a uma conclusão que o motiva a agir.

# Elementos Cruciais de um Roteiro de Spot

Um roteiro de spot é muito mais do que apenas texto. Ele é uma partitura para uma produção sonora, onde cada elemento tem um papel vital na construção da mensagem. Os três pilares principais são a locução, a trilha sonora e os efeitos sonoros, e a forma como eles interagem define o sucesso da peça.



## Locução

A **locução** é a voz da sua mensagem. Ela pode ser um narrador, um diálogo entre personagens ou até mesmo um depoimento. A escolha do locutor e o estilo da locução (formal, informal, enérgico, calmo) são cruciais para transmitir a personalidade da marca e a emoção desejada. Pense na locução como o ator principal de uma peça: sua interpretação pode elevar ou derrubar a performance.




## Trilha Sonora

A **trilha sonora** estabelece o clima e o ritmo do spot. Pode ser uma música licenciada, uma composição original ou um trecho de melodia. Ela deve complementar a mensagem, reforçar a emoção e ser memorável.



## Efeitos Sonoros

Já os **efeitos sonoros** são a cenografia auditiva, criando ambientes, pontuando ações e adicionando realismo. O som de uma porta batendo, de pássaros cantando ou de um carro acelerando pode transportar o ouvinte para o cenário da mensagem sem a necessidade de imagens.

 Texto pode opcionalmente ser dado um tamanho de fonte usando `data-font-size="lg"` ou `"sm"`. Você não precisa especificá-lo para o texto médio padrão.

# O Processo Criativo de um Spot: Da Ideia ao Roteiro



Criar um spot publicitário eficaz é um processo que combina estratégia, criatividade e técnica. Tudo começa com um bom **briefing**, que é o ponto de partida para qualquer campanha. Ele deve conter informações claras sobre o produto/serviço, o público-alvo, os objetivos da campanha, o orçamento e o tempo de duração do spot. Sem um briefing sólido, a criação pode se perder em direções ineficazes.



## Briefing

Informações claras sobre produto, público e objetivos



## Ideação

Brainstorming de conceitos e abordagens criativas



## Rascunho

Elaboração do roteiro com texto e indicações sonoras



## Revisão

Ajustes finais para clareza e persuasão

Com o briefing em mãos, a fase de **ideação** se inicia. É o momento de brainstorming, onde a equipe criativa explora diferentes conceitos, abordagens e mensagens. Pense nisso como um escultor que começa com um bloco de mármore bruto: ele visualiza a forma final antes de começar a cinzelar. As ideias são debatidas, refinadas e, muitas vezes, testadas internamente para ver qual delas tem o maior potencial de impacto.

Uma vez que a ideia central é aprovada, o **rascunho do roteiro** é elaborado. Aqui, o texto é escrito, as indicações de locução são detalhadas, e as sugestões de trilha sonora e efeitos sonoros são inseridas. É uma fase de lapidação, onde cada palavra é pesada e cada som é imaginado. A **revisão** é a etapa final, onde o roteiro é ajustado para garantir que ele esteja dentro do tempo, seja claro, persuasivo e alinhado com os objetivos da campanha. É um ciclo iterativo de criação e aprimoramento.

# Jingles: A Melodia que Gruda na Mente

Se o spot é o mensageiro direto, o jingle é o mensageiro musical. Um jingle é uma peça musical curta e cativante, criada especificamente para fins publicitários, que incorpora o nome da marca, um slogan ou uma mensagem-chave em sua letra e melodia. Sua principal função é a memorização, fazendo com que a marca ou o produto permaneça na mente do consumidor muito depois de o anúncio ter terminado.

A eficácia de um jingle reside em sua capacidade de ser um "chiclete musical" – uma melodia que gruda na cabeça e é difícil de esquecer. Para isso, ele precisa ser simples, repetitivo e ter uma melodia fácil de cantarolar. Pense naquelas músicas que você ouve uma vez e, de repente, está assobiando sem perceber. Essa é a magia do jingle bem-feito: ele se infiltra na memória auditiva e se torna parte do repertório mental do ouvinte.

Além da memorização, os jingles também são excelentes para construir a identidade sonora de uma marca. Uma melodia ou um refrão específico pode se tornar sinônimo de um produto, criando um vínculo emocional e um reconhecimento instantâneo. Em um mundo onde as marcas competem por atenção, um jingle memorável pode ser o diferencial que faz um produto se destacar da concorrência e ser lembrado no momento da decisão de compra.



## **Chiclete Musical**

Uma melodia que gruda na cabeça e é impossível de esquecer

# Anatomia de um Jingle Memorável

Um jingle de sucesso não é apenas uma música qualquer; é uma composição cuidadosamente elaborada para atingir objetivos de marketing. Ele é construído sobre pilares que garantem sua memorabilidade e eficácia. Compreender esses elementos é fundamental para criar uma peça que realmente ressoe com o público.



## Letra

Concisa, clara e incorpora os pontos-chave da marca de forma poética e fácil de entender



## Melodia

Pegajosa, simples e harmoniosa, capaz de ser facilmente reproduzida e lembrada



## Arranjo Musical

Define o estilo e a instrumentação, dando corpo ao jingle



## Voz

Contribui para a personalidade do jingle, transmitindo emoção e tom desejados

A **letra** do jingle é o veículo da mensagem. Ela deve ser concisa, clara e incorporar os pontos-chave da marca ou produto de forma poética e fácil de entender. A **melodia** é o coração do jingle; ela precisa ser pegajosa, simples e harmoniosa, capaz de ser facilmente reproduzida e lembrada. Pense em uma canção pop de sucesso: ela tem um refrão forte e uma melodia que convida à repetição.

O **arranjo musical** e a **produção** dão corpo ao jingle, definindo o estilo e a instrumentação. Uma produção de alta qualidade garante que o jingle soe profissional e atraente. Por fim, a **voz** ou os vocais contribuem significativamente para a personalidade do jingle, transmitindo a emoção e o tom desejados. Todos esses elementos devem trabalhar em conjunto para criar uma experiência auditiva coesa e impactante.

Conceito	Âmbito/Aplicação	Base/Origem	Exemplo
Spot	Mensagem direta, informativa, persuasiva	Roteiro falado, efeitos sonoros	Anúncio de promoção de supermercado
Jingle	Mensagem musical, memorização, identidade sonora	Música, letra, melodia cativante	Música tema de refrigerante ou marca de carro

# Criando um Jingle: Da Mensagem à Harmonia



O processo de criação de um jingle é uma jornada que une a arte da composição musical com a ciência do marketing. Assim como um spot, ele começa com um **briefing** detalhado, que especifica a mensagem a ser transmitida, o público-alvo, o tom da marca e as diretrizes criativas. Este é o ponto de partida para que a equipe criativa possa traduzir os objetivos de marketing em uma expressão musical.



## Briefing Detalhado

Mensagem, público-alvo, tom da marca e diretrizes criativas



## Composição Musical

Desenvolvimento da melodia e letra que se encaixam na identidade da marca



## Produção e Gravação

Músicos, cantores e engenheiros de som dão vida à composição

A partir do briefing, a fase de **composição musical** se inicia. Compositores e letristas trabalham em conjunto para desenvolver a melodia e a letra que melhor se encaixam na mensagem e na identidade da marca. É um processo de experimentação, onde diferentes ritmos, harmonias e rimas são testados. Pense nisso como construir uma ponte: ela precisa ser funcional (transmitir a mensagem) e esteticamente agradável (ser cativante).

Uma vez que a melodia e a letra são aprovadas, o jingle entra na fase de **produção e gravação**. Músicos, cantores e engenheiros de som trabalham para dar vida à composição, gravando os instrumentos, os vocais e mixando tudo para criar a versão final. A qualidade da produção é crucial para garantir que o jingle soe profissional e tenha o impacto desejado nas ondas do rádio. É a materialização da ideia em uma peça sonora polida e pronta para o ar.

# Locuções: A Voz da Sua Marca



A locução é, sem dúvida, um dos elementos mais poderosos e diretos na comunicação radiofônica. É a voz humana que estabelece uma conexão imediata com o ouvinte, transmitindo não apenas palavras, mas também emoções, credibilidade e a própria personalidade da marca. A escolha do locutor e o estilo da locução são decisões estratégicas que podem definir o sucesso de um spot ou jingle.

## Locução Institucional

Mais formal e séria, ideal para construir autoridade e confiança

## Locução de Varejo

Enérgica e promocional, focada em ofertas e chamadas para ação imediatas

## Locução de Personagem

Utiliza vozes e interpretações específicas para criar cenários ou diálogos

Existem diversos **tipos de locução**, cada um adequado a um propósito específico. A locução **institucional** é geralmente mais formal e séria, ideal para mensagens que buscam construir autoridade e confiança. A locução de **varejo** é mais enérgica e promocional, focada em ofertas e chamadas para ação imediatas. Há também a locução de **personagem**, que utiliza vozes e interpretações específicas para criar cenários ou diálogos, adicionando um toque de humor ou drama.

A **direção de locução** é tão importante quanto a escolha da voz. O roteirista ou diretor de áudio deve guiar o locutor para que a interpretação esteja perfeitamente alinhada com o tom e a intenção da mensagem. Pense no locutor como um ator no palco: sua voz é sua ferramenta principal para expressar a emoção e a credibilidade necessárias para que a mensagem ressoe com o público. Uma boa locução pode transformar um texto simples em uma experiência auditiva envolvente.

# Efeitos Sonoros e Trilhas: A Cenografia Auditiva



Se a locução é a voz, os efeitos sonoros e as trilhas são a alma e o cenário da produção radiofônica. Eles são os elementos que preenchem o espaço auditivo, criando ambientes, pontuando momentos e intensificando a narrativa de uma forma que as palavras sozinhas não conseguiriam. Sem eles, o rádio seria apenas uma sucessão de falas, perdendo grande parte de seu poder evocativo.

## Efeitos Sonoros

Os **efeitos sonoros** são como os adereços de uma peça de teatro. O som de uma chuva, de um motor de carro, de uma campainha ou de uma multidão pode transportar o ouvinte para um local específico, sugerir uma ação ou evocar uma emoção.

- Som de chuva para criar atmosfera
- Motor de carro para sugerir movimento
- Campainha para indicar chegada
- Multidão para criar ambiente urbano

A arte do "foley" (criação de efeitos sonoros em estúdio) é um exemplo de como sons cotidianos são manipulados para criar realismo e imersão. Eles são cruciais para a construção de cenários e para dar vida às situações descritas no roteiro.

## Trilhas Sonoras

As **trilhas sonoras**, por sua vez, são a música de fundo que estabelece o clima e o ritmo. Elas podem ser composições originais, criadas especificamente para o anúncio, ou músicas de banco de áudio, licenciadas para uso comercial.

- Composições originais personalizadas
- Músicas de banco de áudio licenciadas
- Estabelecem clima e ritmo
- Reforçam a identidade da marca

A escolha da trilha deve complementar a mensagem, reforçar a emoção e ser consistente com a identidade da marca. Pense na trilha sonora de um filme: ela cria a atmosfera sem precisar de imagens, guiando a emoção do espectador.

Juntos, efeitos e trilhas transformam um roteiro em uma experiência auditiva completa e envolvente.

# Inteligência Artificial Generativa no Roteiro de Rádio



A Inteligência Artificial Generativa (IAG) está revolucionando diversas indústrias, e a criação publicitária para rádio não é exceção. Ferramentas de IA estão se tornando assistentes poderosos no processo criativo, desde a ideação até a produção final. Elas podem ser comparadas a um assistente de escrita super-rápido, capaz de gerar múltiplas opções e explorar caminhos que talvez um humano não considerasse inicialmente.



## Ideação

Gera conceitos e temas a partir de um briefing



## Rascunhos de Texto

Cria variações de slogans, chamadas para ação e letras de músicas



## Otimização

Sugere melhorias para concisão e impacto da linguagem



## Vozes Sintéticas

Simula diferentes timbres e entonações para testes rápidos

No contexto do roteiro de rádio, a IAG pode auxiliar na **ideação**, gerando conceitos e temas a partir de um briefing. Ela pode criar **rascunhos de texto** para spots e jingles, oferecendo variações de slogans, chamadas para ação e até mesmo letras de músicas. Além disso, a IA pode ser usada para **otimizar a linguagem** para concisão e impacto, sugerindo sinônimos ou reestruturações de frases. Há também avanços em **vozes sintéticas**, que podem simular diferentes timbres e entonações, permitindo testes rápidos de locução sem a necessidade de um locutor humano.

## Debates Éticos

A integração da IA levanta questões sobre originalidade, direitos autorais das criações geradas por IA, e o potencial impacto na empregabilidade de profissionais criativos. A IA é uma ferramenta poderosa, mas a direção criativa, a sensibilidade humana e a capacidade de contar histórias de forma autêntica ainda são insubstituíveis.

No entanto, a integração da IA também levanta **debates éticos** importantes. Questões sobre originalidade, direitos autorais das criações geradas por IA, e o potencial impacto na empregabilidade de profissionais criativos são pontos de discussão. A IA é uma ferramenta poderosa, mas a direção criativa, a sensibilidade humana e a capacidade de contar histórias de forma autêntica ainda são insubstituíveis. Ela deve ser vista como um copiloto, e não como o piloto automático da criatividade.

# Marketing Centrado na Privacidade e o Rádio



Com a crescente preocupação com a privacidade de dados e a implementação de regulamentações como a LGPD (Lei Geral de Proteção de Dados) no Brasil, o cenário da publicidade está passando por uma transformação significativa. A era dos cookies de terceiros e da segmentação hiperpersonalizada baseada em dados individuais está diminuindo, exigindo que os criadores de conteúdo repensem suas estratégias.



## Segmentação por Contexto

Foco em grupos de interesse mais amplos ao invés de indivíduos



## Criatividade como Ferramenta

Mensagens universais que ressoam com valores culturais



## Conexões Autênticas

Storytelling que gera identificação sem invasão de privacidade

Para o rádio, que tradicionalmente já opera com menos dados de segmentação individualizada em comparação com o digital, essa mudança reforça a necessidade de uma abordagem mais criativa e menos invasiva. O foco se desloca da segmentação por indivíduo para a **segmentação por contexto** e por grupos de interesse mais amplos. Pense nisso como pescar com uma rede maior, mas com iscas muito mais atraentes e relevantes para o tipo de cardume que se deseja capturar.

Isso significa que spots e jingles precisam ser ainda mais universais em seu apelo, focando em mensagens que ressoem com valores culturais, necessidades gerais e aspirações comuns do público. A criatividade se torna a principal ferramenta para engajar, construindo narrativas que geram identificação e emoção sem depender de dados pessoais. A publicidade de rádio, nesse novo cenário, valoriza a arte do storytelling e a capacidade de criar conexões autênticas com a audiência, provando que a relevância pode ser alcançada sem invasão de privacidade.

# Publicidade em Áudio e Formatos Verticais: Conectando Mundos



Embora o rádio seja um meio puramente auditivo, a publicidade moderna exige uma visão multiplataforma. A ascensão de plataformas como TikTok, Instagram Reels e YouTube Shorts trouxe os **formatos de vídeo vertical** para o centro da estratégia de marketing. A conexão entre o áudio do rádio e o visual dos vídeos verticais pode parecer distante, mas na verdade, há uma sinergia poderosa.

## Sinergia Multiplataforma

- Spots e jingles como espinha dorsal sonora para vídeos curtos
- Melodias pegajosas para desafios virais
- Locuções adaptadas para vídeos explicativos
- Áudio como ativo reutilizável em diferentes formatos

📌 **Pense no áudio como um ativo multiplataforma:**  
Uma melodia que pode ser tocada em diferentes instrumentos, cada um adicionando uma nova camada à experiência.

Muitos spots e jingles de rádio, por sua natureza concisa e impactante, podem servir como a espinha dorsal sonora para vídeos curtos verticais. Uma melodia pegajosa de um jingle, por exemplo, pode ser o áudio de fundo de um desafio viral ou de um conteúdo de marca no TikTok. Da mesma forma, um trecho de locução de um spot pode ser adaptado para um vídeo explicativo rápido, onde o visual complementa a mensagem auditiva. É como ter uma melodia que pode ser tocada em diferentes instrumentos, cada um adicionando uma nova camada à experiência.

Pensar no áudio como um ativo multiplataforma é crucial. O roteiro de rádio não deve ser visto como um fim em si mesmo, mas como uma peça que pode ser remixada, adaptada e integrada em outras estratégias digitais. Essa abordagem não só maximiza o alcance da mensagem, mas também cria uma experiência de marca mais coesa e imersiva para o consumidor, preparando o terreno para a próxima aula, onde exploraremos a criação de roteiros para TV e vídeo online.

# Consolidação e Autoavaliação



Nesta aula, exploramos o fascinante universo do roteiro para rádio, desvendando a arte de escrever para ser ouvido. Compreendemos que, na ausência de imagens, o som se torna o principal veículo para evocar emoções, criar cenários e persuadir. Mergulhamos na estrutura dos spots publicitários, aprendendo a construir mensagens concisas e impactantes com locução, trilha e efeitos sonoros. Desvendamos também a magia dos jingles, aquelas melodias que grudam na mente e constroem a identidade sonora das marcas. Por fim, refletimos sobre como as tendências atuais, como a Inteligência Artificial Generativa e o marketing centrado na privacidade, estão moldando o futuro da criação de áudio, e como o áudio pode se conectar com formatos visuais.

## **Em prática:**

Para aplicar o que você aprendeu, tente analisar um spot de rádio que você ouviu recentemente. Identifique a locução, a trilha sonora e os efeitos. Qual é a mensagem principal? Como ela é transmitida em tão pouco tempo? Pense em como você criaria um jingle para um produto que você gosta, focando na memorabilidade e na mensagem.

## Autoavaliação

### Questão 1

Qual é a principal característica que diferencia o roteiro para rádio de outros formatos publicitários?

- a) A necessidade de imagens de alta qualidade.
- b) A dependência exclusiva do som para transmitir a mensagem.
- c) O foco em textos longos e detalhados.
- d) A ausência de qualquer tipo de música.

### Questão 2

Qual dos seguintes elementos NÃO é considerado um pilar fundamental na construção de um roteiro de spot?

- a) Locução
- b) Trilha sonora
- c) Efeitos sonoros
- d) Design gráfico

### Questão 3

A principal função de um jingle publicitário é:

- a) Fornecer informações técnicas detalhadas sobre o produto.
- b) Gerar memorização da marca ou produto através de uma melodia cativante.
- c) Exibir vídeos curtos e dinâmicos.
- d) Promover debates éticos sobre publicidade.

### Questão 4

Como a Inteligência Artificial Generativa (IAG) pode auxiliar na criação de roteiros de rádio?

- a) Substituindo completamente a necessidade de locutores humanos.
- b) Gerando ideias, rascunhos de texto e variações de slogans.
- c) Exclusivamente na criação de imagens para campanhas.
- d) Apenas na análise de dados de audiência.

### Questão 5 (Dissertativa)

Explique como o conceito de "marketing centrado na privacidade" impacta a criação de spots e jingles de rádio, considerando a diminuição da segmentação baseada em dados individuais.

## Gabarito:


1. b)
2. d)
3. b)
4. b)

## Próxima Aula:

Aula 20 – Roteiro para TV e Vídeo Online - Parte 1

## Recursos Adicionais:

- **Livros sobre Redação Publicitária:** Aprofundam técnicas de escrita persuasiva para diversos meios.
- **Podcasts sobre Marketing e Criação:** Oferecem insights e tendências atuais do mercado.
- **Plataformas de Banco de Áudio:** Para explorar exemplos de trilhas e efeitos sonoros.

 **NOTA IMPORTANTE:** As informações regulatórias/legais/técnicas desta aula estão atualizadas até 2025. Consulte sempre fontes oficiais para verificar alterações.