

Aula 19 – Revisão Final de Textos e Normas da ABNT



No universo da comunicação, onde a informação flui em velocidade vertiginosa e a atenção do público é um recurso escasso, a qualidade do texto se tornou mais do que um diferencial: é uma exigência. Seja você um estudante universitário buscando a excelência em seus trabalhos ou um profissional da comunicação almejando credibilidade no mercado, a capacidade de produzir um texto impecável é a sua maior aliada. Um erro de português ou uma citação malfeita podem, em segundos, minar a confiança construída com tanto esforço.

Esta aula foi cuidadosamente elaborada para equipá-lo com as ferramentas e o conhecimento necessários para transformar seus rascunhos em peças de comunicação polidas e profissionais. Vamos mergulhar nas etapas cruciais da revisão textual, desde o olhar frio que detecta falhas até a checagem minuciosa de dados, passando pelas armadilhas gramaticais mais comuns na redação jornalística. Além disso, exploraremos as noções básicas das normas da ABNT, essenciais para conferir rigor e credibilidade às suas fontes, e discutiremos como as tendências de 2025, como a Inteligência Artificial, impactam esse processo.

Ao final desta jornada, você será capaz de aplicar técnicas eficazes de revisão, utilizar ferramentas online com discernimento, evitar os erros mais frequentes e referenciar suas fontes com a precisão exigida, garantindo que cada palavra que você escreve reforce sua autoridade e profissionalismo. Prepare-se para elevar o nível da sua escrita e consolidar sua reputação no dinâmico mundo da informação.

O Guardião Invisível: Por Que a Revisão é a Última Linha de Defesa da Credibilidade

Imagine que você passou horas pesquisando, entrevistando fontes e escrevendo uma matéria ou um trabalho acadêmicos. O conteúdo é relevante, as ideias são brilhantes, mas, na hora da publicação ou entrega, um erro de concordância ou uma informação mal referenciada escapam. Em um piscar de olhos, todo o esforço pode ser comprometido, e a credibilidade, que é o ativo mais valioso de qualquer comunicador, pode ser abalada.

📄 **No cenário atual**, onde a desinformação se propaga rapidamente e a Inteligência Artificial (IA) gera textos com fluidez impressionante, o papel da revisão se torna ainda mais crítico. Não se trata apenas de corrigir vírgulas, mas de assegurar a clareza, a precisão e a autoridade do que é comunicado.

É a garantia de que a mensagem será recebida como você a concebeu, sem ruídos ou mal-entendidos.

Pense na revisão como o controle de qualidade final de um produto antes de ele chegar ao consumidor. Ninguém compraria um carro com uma peça solta ou um alimento com a data de validade vencida. Da mesma forma, um texto com falhas transmite descuido e falta de profissionalismo, convidando o leitor a duvidar de todo o seu conteúdo. É a etapa que transforma um bom rascunho em uma obra-prima.

As Etapas da Revisão: O Olhar Frio e a Checagem de Dados



Quando terminamos de escrever um texto, é natural sentir um certo cansaço e uma forte ligação com o que produzimos. Nosso cérebro, acostumado com a sequência de ideias que acabamos de organizar, tende a "preencher" as lacunas e a corrigir automaticamente os erros que ele mesmo cometeu. É por isso que ler o próprio texto imediatamente após escrevê-lo raramente revela todas as suas imperfeições.

01

Leitura Fria

Criar distanciamento do seu texto. Leia em voz alta, mude a fonte, imprima ou deixe "descansar" por algumas horas. Esse tempo permite que você o veja com novos olhos, como um leitor externo.

Para contornar essa armadilha mental, a primeira e mais crucial etapa da revisão é a **leitura fria**. Isso significa criar um distanciamento do seu texto. Pode ser lendo-o em voz alta, mudando a fonte ou o tamanho da letra, imprimindo-o para ler no papel, ou, idealmente, deixando-o "descansar" por algumas horas ou até um dia antes de revisá-lo. Esse tempo permite que você o veja com novos olhos, como se fosse um leitor externo, capaz de identificar inconsistências e erros que antes passavam despercebidos.

Conectando com a realidade do jornalismo e da pesquisa, a leitura fria deve ser seguida pela **checagem de dados**. Em um mundo onde a informação é abundante, mas nem sempre confiável, verificar cada nome, data, estatística, citação e fonte é um pilar da credibilidade. Um número errado, uma citação atribuída incorretamente ou um fato desatualizado podem destruir a reputação de um trabalho. É como um detetive que não confia apenas no depoimento, mas busca evidências concretas para cada afirmação.

02

Checagem de Dados

Verificar cada nome, data, estatística, citação e fonte. Um número errado ou uma citação atribuída incorretamente podem destruir a reputação de um trabalho.

As Etapas da Revisão: Correção Ortográfica e Gramatical

Após o distanciamento da leitura fria e a verificação rigorosa dos fatos, é hora de mergulhar nos detalhes da linguagem. A correção ortográfica e gramatical é a etapa onde a precisão da sua escrita é lapidada, garantindo que cada palavra esteja no lugar certo e que as regras da língua portuguesa sejam respeitadas. É aqui que o texto ganha fluidez, clareza e autoridade, sem tropeços que possam desviar a atenção do leitor.

Muitas vezes, subestimamos a importância dessa fase, pensando que pequenos erros não fazem diferença. No entanto, um texto repleto de deslizos gramaticais ou ortográficos pode ser comparado a um discurso proferido por alguém que gagueja constantemente: a mensagem pode ser boa, mas a forma prejudica a compreensão e a credibilidade do orador.



Concordância

Verbal e nominal

Regência

Relação entre verbos e complementos

Crase

Uso correto da crase

Pontuação

Vírgulas, pontos e outros sinais

Ortografia

Grafia correta das palavras

Esta etapa envolve a atenção a aspectos como a concordância verbal e nominal, a regência, o uso correto da crase, a pontuação e a ortografia. Não se trata apenas de evitar o "erro", mas de buscar a excelência na expressão. É como um músico que, além de tocar as notas certas, se preocupa com a afinação e o ritmo para que a melodia seja perfeita. Um texto gramaticalmente impecável é uma melodia que encanta e convence o leitor.

Ferramentas de Revisão de Texto Online: Aliados Modernos na Busca pela Perfeição

No ritmo acelerado da produção de conteúdo atual, contar apenas com o olho humano para a revisão pode ser um desafio. A boa notícia é que a tecnologia nos oferece aliados poderosos: as ferramentas de revisão de texto online. Elas surgem como um primeiro filtro, capazes de identificar rapidamente erros comuns de ortografia, gramática e até mesmo sugerir melhorias de estilo, economizando um tempo precioso.



LanguageTool

Corretor multilíngue com suporte robusto para português



Grammarly

Ferramenta avançada para inglês com sugestões de estilo



Word & Google Docs

Corretores integrados para uso imediato

Essas ferramentas, como LanguageTool, Grammarly ou os corretores embutidos em editores de texto como Word e Google Docs, funcionam como um assistente virtual. Elas escaneiam seu texto em busca de padrões e regras linguísticas, apontando possíveis falhas que poderiam passar despercebidas. É como ter um segundo par de olhos, incansável e programado para detectar desvios.

Atenção: Essas ferramentas são auxiliares, não substitutos do revisor humano. Elas podem não captar nuances de sentido, ironias, ou a adequação do tom ao contexto. Use-as para uma primeira varredura, mas nunca dispense a sua própria leitura crítica.

Contudo, é crucial entender que essas ferramentas são auxiliares, não substitutos do revisor humano. Elas podem não captar nuances de sentido, ironias, ou a adequação do tom ao contexto. Pense nelas como um sistema de alerta precoce: elas indicam onde pode haver um problema, mas a decisão final e a correção inteligente são sempre suas. Use-as para uma primeira varredura, mas nunca dispense a sua própria leitura crítica e a aplicação do seu conhecimento da língua.

IA Generativa na Revisão: Potencial, Limites e a Ética Humana

Potencial da IA

- Otimizar pautas rapidamente
- Sugerir títulos com foco em SEO
- Auxiliar na análise de dados
- Propor reescritas para clareza
- Trabalhar em segundos

Limites da IA

- Pode "alucinar" fatos
- Reproduz vieses dos dados
- Não compreende contexto cultural
- Falta discernimento ético
- Precisa supervisão humana

A Inteligência Artificial Generativa, como o ChatGPT e outras plataformas, está redefinindo a forma como produzimos e interagimos com o texto. No campo da revisão, seu potencial é imenso: ela pode otimizar pautas, sugerir títulos com foco em SEO, auxiliar na análise de dados para checagem e até propor reescritas para melhorar a clareza e a concisão. É como ter um exército de editores à sua disposição, trabalhando em segundos.



No entanto, a mesma capacidade que torna a IA tão poderosa também impõe limites e exige uma supervisão humana rigorosa. A IA pode gerar textos fluentes, mas nem sempre precisos, éticos ou alinhados ao tom e à voz que você deseja. Ela pode "alucinar" fatos, reproduzir vieses existentes nos dados de treinamento ou simplesmente não compreender a complexidade cultural e contextual de uma mensagem. A IA é uma ferramenta, não um substituto para o discernimento jornalístico ou acadêmico.

A aplicação da IA na revisão deve ser vista como um copiloto em um avião. Ela pode automatizar muitas tarefas, oferecer sugestões valiosas e até mesmo identificar padrões que um humano levaria horas para notar. Contudo, o piloto – você – é quem toma as decisões finais, é responsável pela segurança do voo e pela ética da jornada.

Use a IA para acelerar a fase inicial de revisão, para brainstorm de melhorias ou para verificar a legibilidade, mas a checagem de fatos, a adequação ao contexto cultural e ético, e a garantia da autenticidade são sempre responsabilidades humanas.

Principais Dúvidas de Português na Redação Jornalística (Parte 1)

A pressa e a necessidade de clareza na redação jornalística muitas vezes expõem as armadilhas da língua portuguesa. Em um ambiente onde cada palavra conta e a precisão é fundamental, certas construções e palavras se tornam fontes constantes de erro, comprometendo a objetividade e a credibilidade do texto. É como navegar por um campo minado: um passo em falso pode ter consequências significativas.

Vamos focar em algumas das "pedras no sapato" mais comuns, aquelas que frequentemente causam hesitação e deslizos, mesmo entre os mais experientes. Entender e dominar esses pontos não é apenas uma questão de correção, mas de fluidez e profissionalismo. Ao desmistificar essas dúvidas, você ganha confiança e agilidade na sua escrita, permitindo que a mensagem seja o foco, e não a forma.



Onde vs. Aonde

Onde: lugar fixo

Aonde: movimento



Uso da Crase

Especialmente em expressões de tempo e lugar






Concordância Verbal

Com sujeitos coletivos ou expressões partitivas

Por exemplo, a distinção entre "onde" e "aonde" é um clássico. Enquanto "onde" indica um lugar fixo, "aonde" denota movimento. Outra armadilha é o uso da crase, especialmente em expressões de tempo e lugar. E a concordância verbal com sujeitos coletivos ou expressões partitivas pode gerar grande confusão. Dominar esses pontos é como ter um mapa detalhado para evitar os desvios mais comuns na estrada da escrita.

Principais Dúvidas de Português na Redação Jornalística (Parte 2)

Continuando nossa exploração das armadilhas linguísticas, a clareza e a precisão são pilares inegociáveis no jornalismo. Erros de regência, ambiguidades e o uso inadequado de pronomes podem distorcer a mensagem, tornando-a confusa ou, pior, levando a interpretações errôneas. É como tentar construir uma casa com ferramentas inadequadas: o resultado final será frágil e imperfeito.

		
Regência Verbal Assistir <u>a</u> filme (ver) Assistir <u>a</u> paciente (ajudar)	Os Porquês Por que, por quê, porque, porquê – cada um com função específica	Mas vs. Mais Mas: oposição Mais: quantidade

Abordaremos a regência verbal e nominal, que define a relação entre verbos/nomes e seus complementos. Por exemplo, "assistir" no sentido de ver exige a preposição "a" (assistir *ao* filme), enquanto no sentido de prestar assistência, não (assistir *o* paciente). Outro ponto crucial é o uso dos "porquês" – por que, por quê, porque, porquê – cada um com sua função específica. E a distinção entre "mas" (conjunção adversativa) e "mais" (advérbio de intensidade) é fundamental para a coesão textual.


Conceito	Âmbito/Aplicação	Base/Origem	Exemplo
Onde	Lugar fixo	Advérbio de lugar	Onde você mora?
Aonde	Lugar com movimento	Advérbio de lugar	Aonde você vai?
Mas	Oposição	Conjunção adversativa	Queria ir, mas não pude.
Mais	Quantidade/Intensidade	Advérbio de intensidade	Quero mais café.
Por que	Pergunta/preposição + pronome	Interrogativo/relativo	Por que você não veio?
Porque	Resposta/explicação	Conjunção explicativa	Não vim porque estava doente.

A meta não é apenas corrigir, mas compreender a lógica por trás dessas regras, transformando-as em ferramentas intuitivas para sua escrita. É como um artesão que, ao conhecer profundamente suas ferramentas, as utiliza com maestria para criar peças de alta qualidade. Com esse conhecimento, sua escrita se tornará mais robusta, clara e profissional, evitando os tropeços que podem minar a credibilidade.

Noções Básicas de ABNT: Credibilidade e Padronização na Era da Informação



Além da correção linguística, a forma como apresentamos nossas fontes e dados é um pilar fundamental para a credibilidade de qualquer trabalho, seja ele um artigo acadêmico ou uma matéria jornalística aprofundada. Em um cenário onde a desinformação prolifera, a capacidade de rastrear e verificar a origem das informações é um diferencial competitivo e ético.



A falta de padronização nas referências pode levar a mal-entendidos, dificultar a verificação e, em casos extremos, até mesmo configurar plágio não intencional. É aqui que entram as Normas da ABNT (Associação Brasileira de Normas Técnicas), um conjunto de diretrizes que estabelece um padrão para a apresentação de trabalhos acadêmicos e científicos.

- ❑ **Pense na ABNT como a "linguagem universal" da academia e da pesquisa.** Seguir suas regras é como falar o mesmo idioma, garantindo que todos entendam de onde vêm suas informações, quem as produziu e como elas podem ser consultadas.

No jornalismo investigativo e em matérias aprofundadas, a aplicação dessas normas é essencial para referenciar pesquisas, estudos e dados, conferindo seriedade e rigor ao conteúdo.

Mesmo em matérias jornalísticas, citar a fonte de um dado estatístico ou de uma pesquisa científica conforme a ABNT eleva o nível de sua reportagem, transformando-a de mera informação em um documento de pesquisa confiável.

ABNT na Prática: Citações e Referências Essenciais para o Jornalista e o Estudante

Entender a teoria da ABNT é um passo importante, mas aplicá-la corretamente é o que realmente importa no dia a dia. As regras de citação e referência podem parecer complexas e numerosas à primeira vista, gerando dúvidas sobre o que é essencial para o jornalista ou o estudante que busca agilidade sem perder o rigor. A boa notícia é que, para a maioria das situações, um conjunto básico de regras já é suficiente para garantir a credibilidade.

Nosso foco será nas formas mais comuns de citação e nos elementos básicos para referenciar os tipos de fontes mais utilizados. As **citações** podem ser diretas (curtas ou longas, reproduzindo fielmente o texto original) ou indiretas (paráfrases das ideias do autor). O importante é sempre indicar a autoria e o ano da publicação. Já as **referências** são a lista completa das fontes consultadas, e para cada tipo de material (livro, artigo, site), há uma estrutura específica.



Citação Indireta

Paráfrase das ideias do autor



Citação Direta Curta

Até 3 linhas, entre aspas



Citação Direta Longa

Mais de 3 linhas, recuo de 4cm

Exemplos Essenciais de Citação:

- **Citação Indireta (paráfrase):** Segundo Silva (2023), a revisão textual é um pilar da credibilidade jornalística.
- **Citação Direta Curta (até 3 linhas):** "A revisão é o controle de qualidade final de um produto" (SOUZA, 2022, p. 45).
- **Citação Direta Longa (mais de 3 linhas):** (Recuo de 4cm, fonte menor, sem aspas) A revisão textual, conforme aponta Santos (2021, p. 12), transcende a mera correção gramatical, configurando-se como um processo complexo de lapidação do conteúdo, da clareza e da adequação ao público-alvo, essencial para a construção de uma comunicação eficaz e confiável.

Exemplo Básico de Referência (Livro):

SOBRENOME, Nome do Autor. **Título:** subtítulo. Edição. Local de Publicação: Editora, ano.

Ex: SILVA, João. **Jornalismo digital:** desafios e oportunidades. 3. ed. São Paulo: Atlas, 2023.

É como aprender a cozinhar: você não precisa memorizar todas as receitas do mundo, mas precisa conhecer os ingredientes básicos e as técnicas fundamentais para criar um bom prato. Com a ABNT, o objetivo não é decorar cada vírgula, mas compreender a lógica por trás da padronização e saber onde consultar as regras específicas quando necessário. Esse conhecimento prático é a chave para construir uma base sólida de credibilidade em sua produção textual.

ABNT e o Cenário Digital: Referenciando Fontes Online e Multimídia

O jornalismo contemporâneo e a pesquisa acadêmica estão cada vez mais imersos no ambiente digital. Grande parte das informações que consumimos e utilizamos provém de fontes online, vídeos, podcasts e redes sociais. Como, então, a ABNT se adapta a essa realidade fluida e multifacetada, garantindo que a credibilidade e a rastreabilidade das informações sejam mantidas?

Referenciar um site, um vídeo do YouTube, um podcast ou uma postagem de rede social pode parecer um desafio, pois as regras tradicionais da ABNT foram inicialmente concebidas para o formato impresso. No entanto, a ABNT evoluiu e possui diretrizes específicas para documentos eletrônicos, adaptando-se para garantir que a origem da informação seja sempre clara e acessível, independentemente do seu formato.



Elementos Essenciais

- Autor (se houver)
- Título
- Ano de publicação
- Link de acesso
- Data de acesso

Tipos de Mídia

- [vídeo]
- [podcast]
- [post]
- [artigo online]

O essencial é incluir o máximo de informações disponíveis: autor (se houver), título, ano de publicação ou atualização, o link de acesso e, crucialmente, a data em que você acessou o material. Para mídias como vídeos e podcasts, a descrição do tipo de material (ex: [vídeo], [podcast]) é importante. É como traduzir um mapa antigo para um GPS moderno: os princípios de localização são os mesmos, mas a forma de representação e os detalhes mudam para se adequar ao novo terreno.

Exemplos de Referências Online:

- **Artigo de Site/Blog:** AUTOR, Nome. Título do artigo. **Nome do Site/Blog**, [local de publicação, se houver], data de publicação. Disponível em: <link>. Acesso em: dia mês abreviado. ano.
Ex: SOUZA, Ana. O futuro do jornalismo na era da IA. **Observatório da Imprensa**, Rio de Janeiro, 15 mar. 2024. Disponível em: <<https://www.observatoriodaimprensa.com.br/artigo-ia>>. Acesso em: 20 abr. 2024.
- **Vídeo do YouTube:** NOME DO CANAL. **Título do vídeo** [vídeo]. Local: Produtora, ano. Duração. Disponível em: <link>. Acesso em: dia mês abreviado. ano.
Ex: G1. **Entenda as novas regras da ABNT** [vídeo]. São Paulo: Globo, 2023. 10 min. Disponível em: <<https://www.youtube.com/watch?v=exemplo>>. Acesso em: 20 abr. 2024.

Em reportagens investigativas ou acadêmicas que utilizam dados de redes sociais ou vídeos, a correta referência é vital para a verificação e a credibilidade, especialmente no contexto das **Narrativas Multimídia e Transmídia** que se consolidam em 2025.

A Importância de um Texto Impecável para a Credibilidade



Em um mundo saturado de informações, onde a atenção é disputada a cada segundo e a verdade é constantemente questionada, a credibilidade se tornou o ativo mais valioso para qualquer comunicador, seja ele um jornalista, um pesquisador ou um estudante. Um texto impecável não é apenas uma questão de estética ou de correção formal; é um sinal de profissionalismo, rigor e, acima de tudo, respeito pelo leitor.



Erros, imprecisões ou a falta de padronização na apresentação das informações corroem a confiança do público e a reputação do autor ou veículo. É como construir uma ponte: cada palavra bem escolhida, cada dado verificado e cada referência correta são pilares que a sustentam. Um erro é uma rachadura que pode comprometer toda a estrutura, levando o leitor a duvidar não apenas daquela informação específica, mas de todo o seu trabalho.

No Jornalismo

Manter a confiança do público, que espera informações precisas e verificáveis.

Na Academia

Ser levado a sério pela comunidade científica, que exige rigor metodológico e transparência.

Um texto que demonstra cuidado e atenção aos detalhes transmite autoridade e seriedade. Ele mostra que houve pesquisa, reflexão e um compromisso com a verdade e a qualidade. No jornalismo, isso significa manter a confiança do público, que espera informações precisas e verificáveis. Em trabalhos acadêmicos, significa ser levado a sério pela comunidade científica, que exige rigor metodológico e transparência nas fontes. A impecabilidade textual é, portanto, a base sobre a qual se constrói uma reputação sólida e duradoura.

SEO, GEO e a Qualidade do Texto na Era da IA

A visibilidade online é crucial para qualquer conteúdo hoje, e as técnicas de otimização evoluem a cada dia, especialmente com a ascensão da Inteligência Artificial. Não basta apenas produzir um texto impecável; é preciso garantir que ele alcance seu público-alvo em um ambiente digital cada vez mais complexo e competitivo. A qualidade textual, aliada a estratégias de otimização, torna-se um diferencial poderoso.

SEO

Search Engine Optimization - Otimização para motores de busca tradicionais



GEO

Generative Engine Optimization - Otimização para sistemas de busca baseados em IA

SEO (Search Engine Optimization) e GEO (Generative Engine Optimization) são as duas faces da mesma moeda na busca por visibilidade. Enquanto o SEO se concentra em otimizar o conteúdo para motores de busca tradicionais como o Google, o GEO surge como uma evolução, visando os novos sistemas de busca baseados em IA, que interpretam e geram respostas de forma mais contextualizada. Um texto bem revisado, claro, conciso e com informações precisas tem uma vantagem natural em ambos os cenários, pois a IA valoriza a qualidade, a autoridade e a relevância.



Estratégias para Máxima Visibilidade:

- Títulos sugestivos e claros
- Parágrafos concisos
- Uso estratégico de palavras-chave
- Informações bem estruturadas
- Qualidade textual impecável

Pense na revisão como a qualidade intrínseca do seu produto, e no SEO/GEO como as estratégias de marketing para que ele chegue ao público certo. Um produto excelente, bem embalado e bem divulgado, tem muito mais chances de ser notado e valorizado. Ao revisar seu texto, pense não apenas na correção gramatical, mas também na clareza para a IA: títulos sugestivos, parágrafos concisos, uso estratégico de palavras-chave e informações bem estruturadas ajudam tanto o leitor humano quanto os algoritmos a compreenderem e valorizarem seu conteúdo, garantindo máxima visibilidade.

O Revisor como Guardião da Qualidade e da Ética na Era Digital



Com a proliferação de conteúdo e a facilidade de geração por Inteligência Artificial, o papel do revisor transcende a mera correção de erros. Ele se torna um guardião estratégico da qualidade, da precisão e, fundamentalmente, da ética. A linha entre o conteúdo gerado por humanos e por máquinas pode se tornar tênue, e a responsabilidade pela veracidade, originalidade e adequação recai, em última instância, sobre o editor e o revisor.

O Revisor NÃO é apenas:

- Um "caçador de erros" gramaticais
- Um corretor ortográfico
- Um verificador de vírgulas

O Revisor É:

- Zelador da voz do veículo/autor
- Garantidor de autenticidade
- Verificador de fatos e fontes
- Guardião da ética editorial

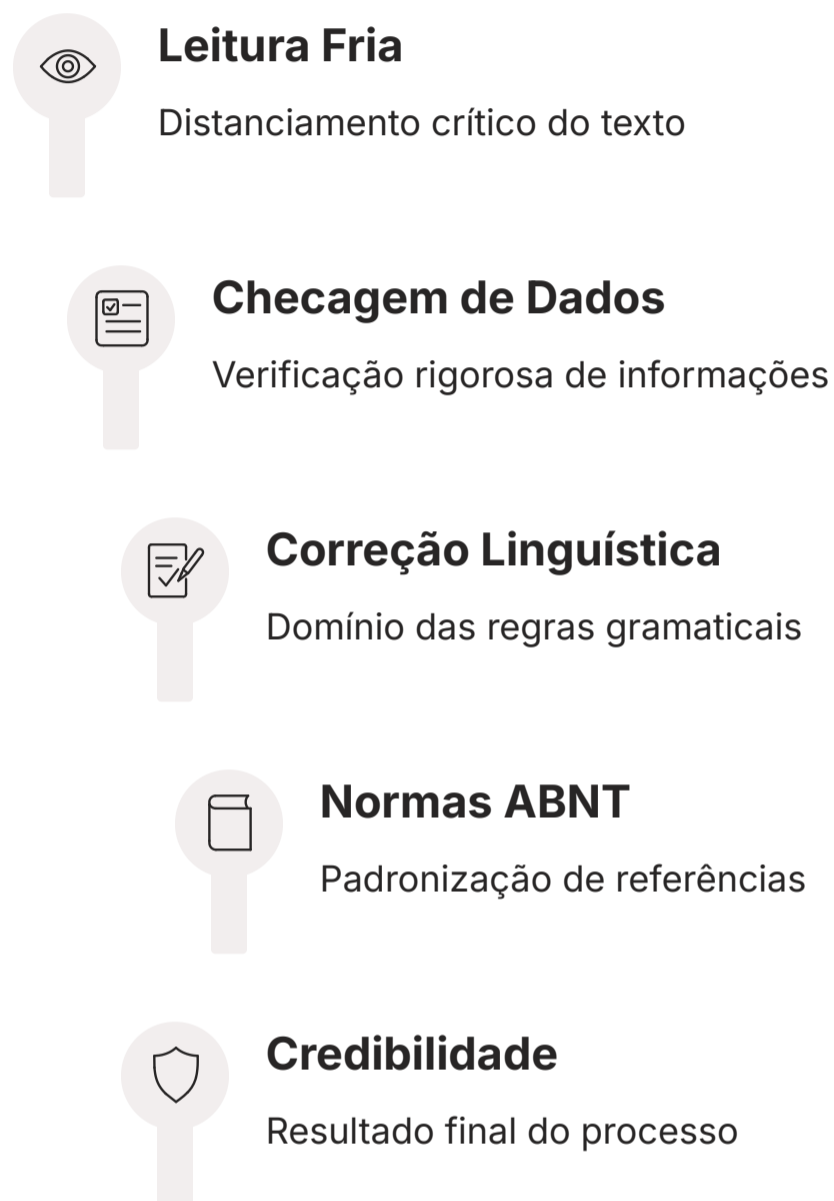
O revisor não é apenas um "caçador de erros" gramaticais ou ortográficos. Ele é o zelador da voz do veículo ou do autor, o garantidor de que o texto não apenas esteja correto, mas também seja autêntico, relevante e responsável. Ele assegura que a mensagem esteja alinhada aos valores editoriais, que os fatos sejam verificados e que não haja vieses ou informações enganosas, mesmo que geradas por algoritmos.

Pense no revisor como o maestro de uma orquestra. Ele não toca todos os instrumentos, mas garante que cada um esteja em harmonia, que a melodia seja clara e que a performance final seja impecável e fiel à partitura original.

Em um cenário onde a IA pode gerar notícias falsas ou enviesadas, o olho humano do revisor é a última linha de defesa contra a desinformação e a perda de credibilidade, consolidando o texto como uma fonte confiável e ética.

Consolidação, Autoavaliação e Próximos Passos

Chegamos ao final de nossa jornada pela revisão final de textos e pelas normas da ABNT. Vimos que a produção de um texto impecável é um processo multifacetado, que vai muito além da simples correção gramatical. Envolve um olhar crítico e distanciado (a leitura fria), uma checagem rigorosa de dados, o domínio das armadilhas da língua portuguesa e a aplicação das normas de padronização para referenciar fontes.




Compreendemos que ferramentas online e a Inteligência Artificial são aliados poderosos, mas que a supervisão humana e a ética são insubstituíveis. A credibilidade é o ativo mais valioso, e um texto bem revisado é o seu maior cartão de visitas, tanto para o público quanto para os algoritmos de busca (SEO e GEO). O revisor, nesse cenário, emerge como o guardião da qualidade e da verdade.

Em prática:

- Sempre adote a prática da leitura fria para identificar falhas em seus textos
- Utilize as ferramentas de revisão online como um primeiro filtro, mas nunca dispense a sua própria análise crítica
- Mantenha-se atento às principais dúvidas de português, especialmente aquelas comuns na redação jornalística
- Aplique as noções básicas da ABNT para citar e referenciar suas fontes, conferindo rigor e transparência
- Lembre-se: um texto impecável é a base da sua credibilidade profissional e acadêmica

Autoavaliação



01

Questão 1

Qual das seguintes etapas NÃO faz parte da "leitura fria" na revisão de textos?

- a) Ler o texto em voz alta.
- b) Mudar a fonte ou o tamanho da letra.
- c) Revisar o texto imediatamente após escrevê-lo.
- d) Deixar o texto "descansar" por algumas horas antes de reler.

02

Questão 2

No contexto da revisão de textos, qual a principal limitação das ferramentas de IA Generativa?

- a) Elas não conseguem identificar erros de ortografia.
- b) Elas substituem completamente a necessidade de revisão humana.
- c) Podem gerar textos fluentes, mas nem sempre precisos, éticos ou alinhados ao tom desejado.
- d) São muito lentas para serem úteis em um ambiente jornalístico.

03

Questão 3

Qual a principal função das Normas da ABNT para um jornalista que produz matérias aprofundadas?

- a) Apenas padronizar a formatação de títulos e subtítulos.
- b) Garantir a rastreabilidade e a credibilidade das fontes e dados utilizados.
- c) Limitar a criatividade na escrita jornalística.
- d) Aumentar o número de páginas do material produzido.

04

Questão 4

Em relação ao uso de "onde" e "aonde", qual das frases está gramaticalmente correta?

- a) Onde você vai nas férias?
- b) Aonde você mora atualmente?
- c) Não sei aonde ele está.
- d) Aonde você foi ontem à noite?

05

Questão 5 (Dissertativa)

Explique por que a revisão humana, com foco na ética e na checagem de dados, é insubstituível mesmo com o avanço das ferramentas de Inteligência Artificial Generativa.

Gabarito

1

Resposta: **c)**

2

Resposta: **c)**

3

Resposta: **b)**

4

Resposta: **d)**

Próximos Passos e Recursos Adicionais

Conexão com a Próxima Aula

Na próxima aula, "**Jornalismo Freelancer: Como Entrar no Mercado e Conseguir Clientes**", veremos como a qualidade textual que você aprimorou aqui será seu maior cartão de visitas para conquistar e manter clientes no mercado independente.



Recursos Adicionais

Manual de Redação da Folha de S.Paulo

Para aprofundar em estilo e clareza na escrita jornalística.

Site oficial da ABNT

Para consulta detalhada e atualizada das normas de documentação.

Gramática da Língua Portuguesa

Celso Cunha e Lindley Cintra - Para sanar dúvidas pontuais e aprofundar o conhecimento gramatical.

Artigos sobre ética na IA no jornalismo

Para reflexão sobre o futuro da profissão e o papel do humano.

NOTA IMPORTANTE: As informações regulatórias/legais/técnicas desta aula estão atualizadas até 2025. Consulte sempre fontes oficiais para verificar alterações.