

# Aula 19 – O Primeiro Rascunho: Superando a Página em Branco

A jornada de qualquer escritor, seja ele um aspirante a romancista, um estudante universitário com um trabalho importante ou um profissional elaborando um relatório, invariavelmente começa no mesmo lugar: diante da temida página em branco. Esse espaço aparentemente vazio, repleto de possibilidades infinitas, muitas vezes se transforma em um campo minado de dúvidas e hesitações, paralisando até mesmo os mais experientes. É um desafio universal que transcende gêneros e propósitos, e que todos nós, em algum momento, enfrentamos.

Mas e se eu lhe dissesse que essa página em branco não precisa ser uma barreira intransponível, mas sim um convite para a liberdade criativa? A verdade é que o primeiro rascunho não exige perfeição, mas sim coragem para começar. Ele é o alicerce bruto, a argila que será moldada, a semente que germinará. Compreender essa mentalidade é o primeiro passo para desbloquear seu potencial de escrita e transformar a ansiedade em um fluxo produtivo.

Nesta aula, embarcaremos em uma exploração profunda das estratégias e da mentalidade necessárias para enfrentar o primeiro rascunho com confiança e eficácia. Você aprenderá a desmistificar o processo, a abraçar a imperfeição e a desenvolver um ritmo de escrita que o levará do ponto de partida à conclusão de seus projetos. Ao final, você estará apto a iniciar seus textos com maior fluidez, a manter o foco e a consistência, e a estabelecer metas realistas que impulsionarão sua jornada criativa. Prepare-se para transformar a página em branco em um trampolim para suas ideias.

# Desvendando o Mito da Perfeição: A Mentalidade do Rascunho Imperfeito

Muitos de nós carregamos uma crença limitante sobre a escrita: a de que cada palavra deve ser perfeita desde o primeiro momento. Essa expectativa irreal é, talvez, o maior inimigo do primeiro rascunho. Imagine um escultor que, ao invés de começar com um bloco de argila e ir adicionando e retirando material, tenta criar a obra-prima final em um único movimento. Seria impossível, frustrante e ineficaz. A escrita funciona de maneira muito similar.

O primeiro rascunho é o seu bloco de argila. Ele não precisa ser bonito, nem polido, nem mesmo coerente em todos os seus aspectos. Sua única função é existir, é materializar as ideias que flutuam em sua mente. Stephen King, em sua obra "Sobre a Escrita", defende veementemente essa ideia, sugerindo que o primeiro rascunho é apenas para você, o autor, e que ele deve ser escrito com as portas fechadas, sem a preocupação de um público.



- ❏ **Permissão para Criar:** Adotar a mentalidade do "rascunho imperfeito" significa dar a si mesmo permissão para errar, para explorar, para divagar. É um convite para desligar o editor interno que constantemente julga e critica, e ligar o criador que apenas joga as ideias no papel. Essa liberdade é crucial, pois libera a energia mental que seria gasta com a autocensura, direcionando-a para a produção de conteúdo.

# Neurociência da Criatividade: Liberando o Fluxo de Ideias

A ciência moderna nos oferece insights valiosos sobre como nosso cérebro opera durante o processo criativo e, mais importante, como podemos otimizar esse funcionamento para superar o bloqueio da página em branco. A criatividade não é um dom místico, mas uma função cerebral que pode ser estimulada e treinada. Quando nos permitimos escrever sem a pressão da perfeição, ativamos redes neurais associadas à geração de ideias e ao pensamento divergente, em vez das redes de julgamento e crítica.

## Amígdala e o Medo

O bloqueio criativo é uma manifestação da amígdala reagindo à ameaça de falha ou julgamento

## Córtex Pré-Frontal

Responsável pelo planejamento e tomada de decisões, trabalha com áreas associativas

## Ambiente Seguro

A mentalidade do rascunho imperfeito acalma o cérebro, sinalizando segurança para exploração

## Técnica do Brain Dump

Uma técnica eficaz baseada na neurociência é o "brain dump" ou "escrita livre". Consiste em escrever sem parar por um período determinado (5 a 15 minutos), sem se preocupar com gramática, ortografia ou coerência. O objetivo é esvaziar a mente, permitindo que todas as ideias, por mais caóticas que sejam, encontrem seu caminho para o papel. Essa prática não só ajuda a iniciar o fluxo, mas também a identificar os verdadeiros pontos de interesse e as conexões que estavam submersas.

# Estratégias para um Início Rápido e Focado

Iniciar o primeiro rascunho pode parecer a parte mais difícil, mas com as estratégias certas, você pode transformar essa barreira em um trampolim. Pense no processo como a construção de uma casa: você não começa pintando as paredes, mas sim lançando as fundações e erguendo a estrutura. O primeiro rascunho é sobre a estrutura, não sobre os acabamentos.

01

---

## Escrita por Blocos

Em vez de tentar escrever frases completas e parágrafos elaborados, comece listando as ideias principais, os argumentos-chave ou os pontos da trama que você deseja abordar. Isso cria um esqueleto do seu texto, um mapa que o guiará.

02

---

## Técnica Pomodoro Adaptada

Defina um temporizador para 25 minutos e comprometa-se a escrever *apenas* durante esse período, sem interrupções e sem editar. Quando o tempo acabar, faça uma pequena pausa.

03

---


## Foco em Sprints

Essa abordagem segmentada ajuda a manter o foco e a evitar a sobrecarga, tornando o processo menos intimidante. É como correr uma maratona em pequenos sprints, cada um com um objetivo claro: colocar palavras no papel.

# O Poder do Esboço e da Estrutura: Guiando a Narrativa

Mesmo no caos aparente do primeiro rascunho, uma estrutura subjacente pode ser sua maior aliada. Não se trata de seguir um roteiro rígido, mas de ter um senso de direção. Pensadores como Aristóteles, com sua "Poética", já destacavam a importância da unidade de ação, tempo e lugar para uma narrativa coesa.

Joseph Campbell, com "A Jornada do Herói", nos mostrou que padrões narrativos arquetípicos ressoam profundamente com a experiência humana, oferecendo um guia natural para a construção de histórias.



## Para Textos Acadêmicos

Um sumário detalhado, com seções e subtítulos que delineiam os argumentos

## Para Narrativas

Um esboço da Jornada do Herói, identificando o chamado à aventura, os desafios, a provação e o retorno

## Rede de Segurança

Essa pré-estruturação não é uma camisa de força, mas uma rede de segurança que permite concentração

"Ter um esqueleto, mesmo que rudimentar, antes de começar a escrever, é como ter um GPS para uma viagem: você sabe para onde está indo, mesmo que se permita algumas paradas inesperadas no caminho."

# Mantendo o Momentum: Consistência e Hábito de Escrita

O primeiro rascunho não é um evento único, mas um processo contínuo. A consistência é a chave para manter o momentum e evitar que o projeto se arraste indefinidamente. Assim como um atleta treina diariamente para manter sua forma, um escritor precisa praticar regularmente para manter sua "musculatura" criativa ativa. A neurociência nos ensina que a formação de hábitos é fundamental para a produtividade, pois automatiza tarefas e reduz a necessidade de força de vontade.



## Horário Fixo

Estabeleça um horário fixo para a escrita, mesmo que seja por apenas 30 minutos por dia



## Exercite o Músculo

A regularidade cria um "caminho neural" para a escrita, tornando mais fácil entrar no estado de fluxo



## Ambiente Propício

Crie um ritual que sinalize ao seu cérebro que é hora de escrever



**Dica Importante:** Não espere pela inspiração; ela geralmente surge *durante* o ato de escrever, não antes. Pense na escrita como um músculo: quanto mais você o exercita, mais forte e responsivo ele se torna.

# Técnicas para Superar Obstáculos e Manter o Fluxo

Mesmo com as melhores intenções, o primeiro rascunho pode encontrar obstáculos. O bloqueio criativo pode retornar, a motivação pode diminuir, ou você pode se sentir perdido em meio a tantas ideias. É nesses momentos que precisamos de técnicas específicas para reacender a chama e manter o fluxo. Não se trata de evitar os problemas, mas de ter ferramentas para superá-los.



## Mudança de Cenário

Se você está empacado em uma seção, tente escrever sobre ela de uma perspectiva diferente, ou mude para outra parte do texto que pareça mais fácil no momento. Se estiver escrevendo no computador, tente passar para o papel e caneta por um tempo.



## Diálogo com o Texto

Se você não sabe o que escrever em seguida, faça perguntas ao seu próprio rascunho. "O que este personagem faria agora?", "Qual é o próximo argumento lógico?", "Como posso tornar esta seção mais interessante?"




## Interação Ativa

Responda a essas perguntas no próprio texto, mesmo que seja apenas para si mesmo. Essa interação ativa com o material pode revelar os próximos passos e impulsionar a narrativa ou o argumento.

# Estabelecendo Metas de Escrita Realistas: O Caminho para o Sucesso

A ambição é uma força poderosa, mas quando se trata do primeiro rascunho, metas irrealistas podem ser um tiro no pé. Tentar escrever um romance inteiro em uma semana ou um trabalho de 50 páginas em um dia é uma receita para a frustração e o esgotamento. O sucesso na escrita, especialmente no rascunho inicial, reside na capacidade de estabelecer metas que sejam desafiadoras, mas alcançáveis.

Pense em suas metas em termos de "pequenas vitórias". Em vez de "escrever o livro", defina "escrever 500 palavras hoje" ou "completar o primeiro capítulo esta semana". Essas metas menores são mais fáceis de visualizar e de alcançar, proporcionando um senso de progresso que alimenta a motivação.



## Metas Diárias

Defina um número específico de palavras ou tempo de escrita por dia



## Pequenas Vitórias

Cada pequena vitória constrói a confiança necessária para enfrentar os desafios maiores



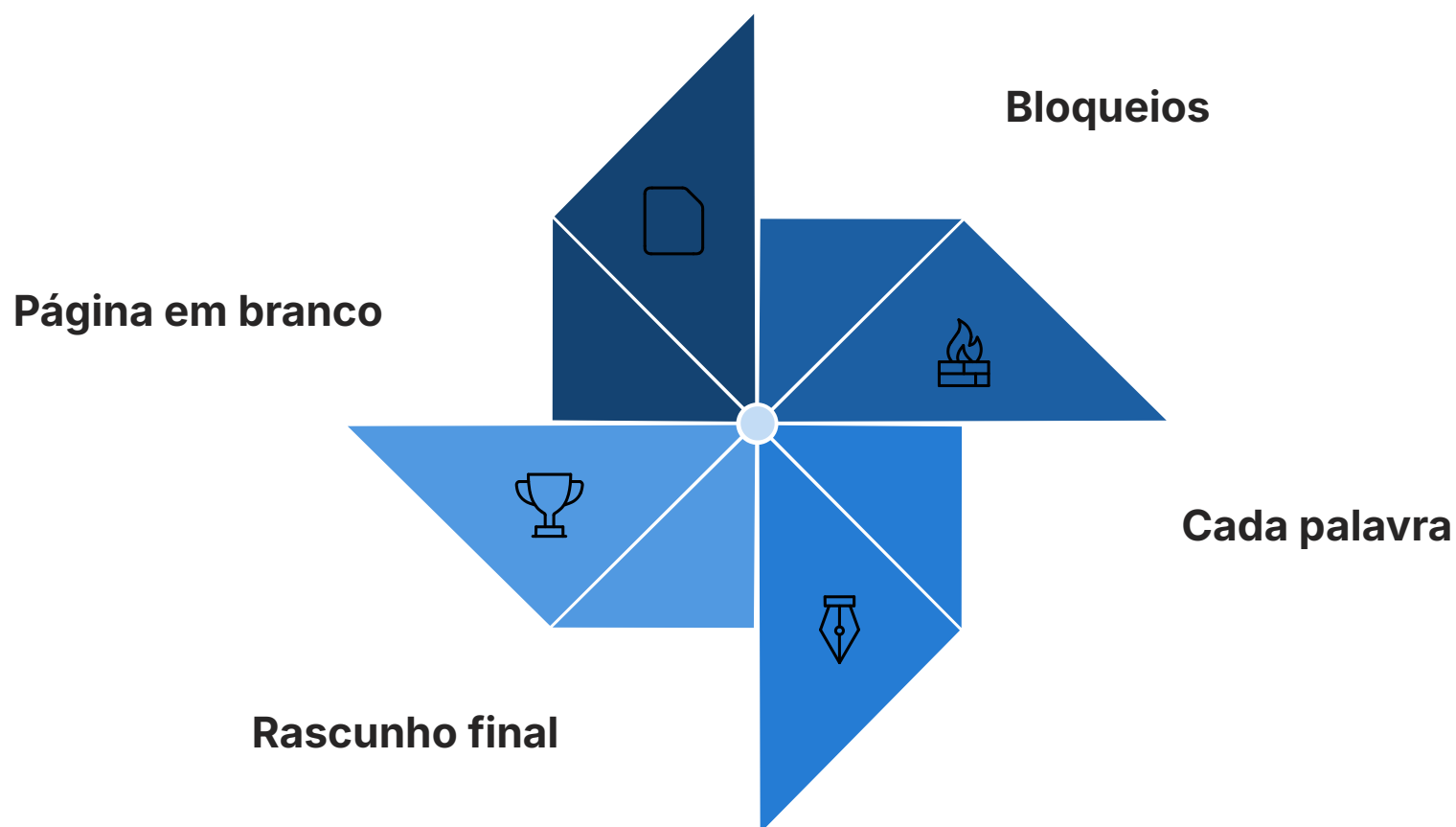
## Progresso Consistente

É melhor subestimar sua capacidade e superá-la, do que superestimar e se sentir um fracasso

Lembre-se, o objetivo do primeiro rascunho é progredir, não ser perfeito. Metas realistas são como degraus em uma escada: cada um o leva um pouco mais perto do topo, sem a pressão de saltar para o último.

# A Escrita como Jornada: Conectando com Arquétipos Narrativos

A ideia de que a escrita é uma jornada não é apenas uma metáfora, mas uma verdade profunda que se conecta com as estruturas narrativas que nos fascinam há milênios. Joseph Campbell, em "A Jornada do Herói", descreve um padrão universal de aventura e transformação que se manifesta em mitos, lendas e histórias de todas as culturas. Ao encarar seu primeiro rascunho como uma jornada, você pode encontrar um novo senso de propósito e direção.



## Chamado à Aventura

A página em branco é o momento em que você decide enfrentar o desconhecido

## A Recompensa

Cada palavra escrita, cada parágrafo concluído, é um passo adiante nessa jornada

1

2

3

## Provas e Tribulações

Os desafios que surgem (bloqueio, dúvidas, falta de clareza) são as provas que o herói deve superar

Compreender essa perspectiva arquetípica pode ser incrivelmente libertador. Ela nos lembra que a dificuldade faz parte do processo, que os "monstros" (como o perfeccionismo) são esperados, e que a recompensa (o rascunho concluído) vale o esforço. Não se trata apenas de colocar palavras no papel, mas de embarcar em uma exploração pessoal e criativa, onde você é o herói de sua própria história de escrita.

# O Rascunho no Contexto Transmídia e Storytelling Digital

As estruturas narrativas e as estratégias de rascunho que discutimos não se limitam à escrita tradicional. No cenário atual, dominado por narrativas transmídia e storytelling digital, a capacidade de gerar um primeiro rascunho eficaz é mais relevante do que nunca. Seja você criando um roteiro para um vídeo do YouTube, um post para um blog, um podcast ou uma campanha interativa, o processo de "jogar as ideias no papel" permanece fundamental.



## Conteúdo em Vídeo

Roteiros para YouTube, TikTok ou plataformas de streaming exigem rascunhos estruturados



## Podcasts

Esboços de episódios e roteiros de entrevistas começam com um primeiro rascunho



## Redes Sociais

Campanhas e séries de posts beneficiam-se de planejamento e rascunhos iniciais



## Experiências Interativas

Mapas de conteúdo e fluxos de usuário são formas de primeiro rascunho transmídia


Conceito	Âmbito/Aplicação	Base/Origem	Exemplo
Rascunho Imperfeito	Escrita criativa, acadêmica, profissional	Stephen King, Neurociência da Criatividade	Escrever um capítulo inteiro sem reler ou corrigir
Jornada do Herói	Narrativas, roteiros, branding, storytelling	Joseph Campbell, Mitologia Comparada	Estrutura de um filme, campanha publicitária com arco de transformação
Storytelling Digital	Conteúdo online, mídias sociais, marketing	Tendências de comunicação, engajamento digital	Criação de um roteiro para um vídeo viral ou série de posts

- ❏ **Mentalidade Digital:** A mentalidade do rascunho imperfeito é ainda mais crucial no ambiente digital, onde a velocidade e a iteração são valorizadas. É melhor ter um conteúdo "bom o suficiente" publicado e iterado, do que um conteúdo "perfeito" que nunca vê a luz do dia.

# Ferramentas e Ambientes de Escrita: Otimizando seu Espaço Criativo

Além das técnicas mentais e estruturais, o ambiente físico e as ferramentas que você utiliza podem ter um impacto significativo na sua capacidade de produzir um primeiro rascunho. Assim como um artesão escolhe suas ferramentas com cuidado, um escritor deve otimizar seu espaço para minimizar distrações e maximizar o foco.

Considere o seu "posto de escrita". Ele é organizado? Silencioso? Livre de interrupções visuais? Para alguns, um ambiente minimalista e sem distrações é ideal. Para outros, uma dose controlada de caos criativo pode ser estimulante. O importante é que o ambiente seja seu aliado, não seu inimigo.



## Ambiente Físico

- Espaço organizado e livre de distrações visuais
- Iluminação adequada e confortável
- Temperatura agradável



## Ferramentas Digitais

- Editores de texto simples para evitar formatação prematura
- Softwares como Scrivener ou Ulysses para organização
- Aplicativos de bloqueio de distrações



## Eliminação de Distrações

- Desligar notificações do celular
- Usar fones de ouvido com cancelamento de ruído
- Fechar abas desnecessárias no navegador

Pequenas mudanças podem fazer uma grande diferença. O objetivo é remover qualquer atrito entre sua ideia e sua materialização no papel ou na tela.

# O Rascunho e a Voz do Autor: Encontrando sua Expressão Única

Mesmo no estágio inicial do primeiro rascunho, há uma oportunidade valiosa para começar a explorar e a solidificar a sua voz como autor. A voz é a sua assinatura, o estilo e a personalidade que permeiam sua escrita. Ela é o que torna seu texto único e reconhecível, e é algo que se desenvolve com a prática e a autoconsciência.

## Escreva Autenticamente

Permita-se escrever como se estivesse conversando com um amigo

## Descubra

Sua voz natural emergirá no fluxo desinibido



## Experimente

Teste diferentes tons, ritmos e escolhas de palavras

## Refine

A voz se lapida e se aprimora a cada rascunho

"No primeiro rascunho, não se preocupe em 'forçar' uma voz específica. É nesse fluxo desinibido que sua voz natural começará a emergir. Pense em Stephen King, cuja voz é inconfundível mesmo em seus primeiros trabalhos; ela é o resultado de anos de escrita sem censura."

Ao abraçar o rascunho imperfeito, você se dá a liberdade de experimentar. Algumas dessas experiências podem não funcionar, e tudo bem. O importante é que você está explorando as fronteiras da sua expressão. A voz do autor não é algo que se encontra de uma vez por todas, mas algo que se lapida e se aprimora a cada rascunho, a cada projeto.

# Preparando-se para a Revisão: O Propósito do Primeiro Rascunho

Com o primeiro rascunho concluído, você alcançou uma etapa crucial. É importante entender que o propósito deste estágio não é a perfeição, mas a completude. Você tem um corpo de trabalho, um esqueleto com carne, mesmo que ainda precise de músculos, pele e um bom penteado. O primeiro rascunho é a matéria-prima essencial para o processo de revisão, que é onde a verdadeira magia acontece.



## Fundação

O primeiro rascunho é a fundação de um edifício



## Estrutura

Pode ser bruto, mas sem ele não há onde construir



## Construção

A revisão é o processo de erguer as paredes e instalar as janelas



## Acabamento

Pintar e decorar vem depois, com uma mentalidade distinta

- Dica Essencial:** Ao finalizar seu primeiro rascunho, dê a si mesmo um tempo para "descansar" do texto. Afaste-se por algumas horas, ou até mesmo dias, se possível. Essa distância é vital para que você possa retornar ao seu trabalho com olhos frescos, capaz de identificar falhas estruturais, lacunas no argumento ou oportunidades de aprimoramento.

O primeiro rascunho é a prova de que você pode criar; a revisão é a prova de que você pode refinar.

# Consolidação e Próximos Passos

Chegamos ao fim de nossa jornada pelo primeiro rascunho, e espero que você tenha percebido que a página em branco não é um inimigo, mas um convite. Ao abraçar a mentalidade do rascunho imperfeito, ao utilizar estratégias de início rápido, ao estruturar suas ideias e ao manter a consistência, você transforma a ansiedade em produtividade. Lembre-se que a neurociência apoia a ideia de que a liberdade criativa é mais eficaz do que a autocensura.

## Mentalidade

Abrace a imperfeição e dê permissão para criar livremente

## Estratégias

Use técnicas de início rápido como escrita por blocos e Pomodoro

## Estrutura

Crie esboços e utilize padrões narrativos como guia

## Consistência

Estabeleça horários fixos e crie hábitos de escrita

## Metas

Defina objetivos realistas e celebre pequenas vitórias


## Em prática:

Comece pequeno, com 15 minutos de escrita livre. Não edite, apenas escreva. Use um esboço simples para guiar suas ideias. Celebre cada pequena meta alcançada. Permita-se errar e aprender com o processo.

# Autoavaliação

## Teste seus conhecimentos

- Qual das seguintes afirmações melhor descreve a "mentalidade do rascunho imperfeito"?**
  - a) É a prática de editar e corrigir o texto enquanto se escreve para garantir a perfeição.
  - b) É a crença de que o primeiro rascunho deve ser impecável e pronto para publicação.
  - c) É a permissão para escrever livremente, sem se preocupar com a perfeição, focando na geração de conteúdo.
  - d) É uma técnica para evitar a escrita, esperando a inspiração perfeita.
- De acordo com a neurociência da criatividade, qual é o principal benefício de técnicas como o "brain dump" para o primeiro rascunho?**
  - a) Ativar as redes de julgamento e crítica para refinar o texto.
  - b) Acalmar a amígdala e liberar o fluxo de ideias sem autocensura.
  - c) Garantir a gramática e a ortografia corretas desde o início.
  - d) Reduzir a necessidade de planejamento e estrutura.
- Qual é a principal função de um esboço ou estrutura (como a Jornada do Herói) no contexto do primeiro rascunho?**
  - a) Restringir a criatividade e impor um formato rígido.
  - b) Eliminar a necessidade de revisão posterior.
  - c) Fornecer um senso de direção e um arcabouço para as ideias.
  - d) Garantir que o texto seja imediatamente publicável.
- Em relação ao estabelecimento de metas de escrita realistas, qual abordagem é mais recomendada para o primeiro rascunho?**
  - a) Definir metas ambiciosas para concluir o projeto rapidamente, como um livro em uma semana.
  - b) Focar em pequenas vitórias diárias ou semanais, como um número específico de palavras ou uma seção.
  - c) Esperar pela inspiração para definir metas, sem um cronograma fixo.
  - d) Priorizar a perfeição de cada frase em detrimento da quantidade de texto produzido.

 **Gabarito:** 1. c) | 2. b) | 3. c) | 4. b)

## Questão Discursiva

Explique como a aplicação dos conceitos de "Jornada do Herói" ou "Storytelling Digital" pode auxiliar na superação do bloqueio da página em branco, mesmo em contextos não ficcionais, como a escrita acadêmica ou de conteúdo para redes sociais.

# Próxima Aula e Recursos Adicionais

## Próxima Aula

Na Aula 20, mergulharemos na "A Mágica da Revisão (Parte 1): Análise Estrutural e de Conteúdo", onde você aprenderá a transformar seu rascunho bruto em um texto coeso e impactante, focando na macroestrutura e na clareza da mensagem.

## Recursos Adicionais



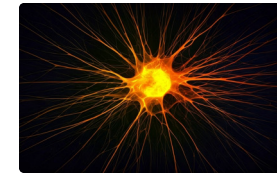
### "Sobre a Escrita" de Stephen King

Para aprofundar a mentalidade do rascunho e a disciplina do escritor.



### "O Herói de Mil Faces" de Joseph Campbell

Para entender as estruturas narrativas universais.



### Artigos sobre Neurociência da Criatividade

Para explorar como o cérebro funciona durante a escrita.

**NOTA IMPORTANTE:** As informações técnicas e conceituais desta aula estão atualizadas até 2025. Consulte sempre fontes oficiais e estudos recentes para verificar alterações e novas abordagens no campo da escrita e da neurociência.