

Aula 19 – Despacho de Exportação e Averbação



Imagine a emoção de ver um produto, fruto de muito trabalho e investimento, pronto para cruzar fronteiras e alcançar novos mercados. Essa jornada, que parece simples na teoria, é um balé complexo de etapas regulatórias e logísticas no mundo do comércio exterior. O sucesso de uma exportação não depende apenas da qualidade do produto ou da demanda internacional, mas, crucialmente, da execução impecável do seu despacho aduaneiro. É aqui que muitos empreendedores e profissionais encontram seus maiores desafios, transformando a promessa de expansão em um labirinto burocrático.

Nesta aula, vamos desvendar os mistérios por trás do Despacho de Exportação e da Averbação, dois pilares fundamentais para que sua mercadoria saia do país de forma legal e eficiente. Compreender esses processos não é apenas uma questão de conformidade, mas uma habilidade estratégica que pode otimizar custos, reduzir atrasos e garantir a reputação da sua empresa no cenário global. Ao final, você será capaz de identificar as fases do despacho, entender a lógica por trás da parametrização da DU-E e reconhecer a importância da averbação para a conclusão fiscal e cambial da exportação.

Nosso percurso começará com a chegada da carga ao local de despacho e a crucial etapa de parametrização da Declaração Única de Exportação (DU-E), onde a Receita Federal avalia os riscos envolvidos. Em seguida, acompanharemos o embarque físico da mercadoria e as nuances do trânsito aduaneiro. Depois, entenderemos como o transportador confirma a saída da carga e, por fim, mergulharemos na averbação, o ato que sela legalmente a exportação. Prepare-se para uma jornada que transformará a complexidade em clareza, conectando cada conceito à prática do dia a dia do comércio exterior.

A Porta de Entrada: Recepção da Carga e Parametrização da DU-E



Quando uma empresa decide exportar, o primeiro passo físico e documental é a preparação da carga e a sua apresentação à autoridade aduaneira. Pense nisso como o check-in de um voo internacional: a mercadoria precisa estar pronta, com a documentação em ordem, para iniciar sua jornada. No Brasil, essa jornada começa com a Declaração Única de Exportação (DU-E), um documento eletrônico que substituiu os antigos Registro de Exportação (RE), Declaração de Exportação (DE) e Declaração Simplificada de Exportação (DSE), centralizando as informações no Portal Único de Comércio Exterior.

A DU-E é o coração do processo de exportação, e sua correta elaboração é vital. Após o registro da DU-E no sistema, a Receita Federal do Brasil (RFB) realiza uma análise de risco automatizada, um processo conhecido como parametrização. Essa etapa é fundamental para a segurança e o controle aduaneiro, determinando o nível de verificação que a carga receberá antes de ser liberada para embarque. É como um sistema inteligente que, com base em diversos critérios, decide se a sua bagagem no aeroporto passará por uma inspeção mais detalhada ou será liberada rapidamente.

A parametrização resulta na designação de um dos três canais de conferência: verde, laranja ou vermelho. Cada canal indica um nível diferente de intervenção da fiscalização aduaneira. O Canal Verde, por exemplo, é o mais desejado, pois significa que a DU-E é dispensada de análise documental e de verificação física da mercadoria, sendo automaticamente desembarçada. Já o Canal Laranja exige uma análise documental, e o Canal Vermelho, além da análise documental, requer a verificação física da carga. Compreender esses canais é crucial para gerenciar expectativas e prazos na sua operação de exportação.

Desvendando os Canais de Conferência da DU-E

Canal Verde

Desembaraço automático da DU-E. Análise de risco automatizada (baixo risco).

Exemplo: Exportador OEA com histórico de conformidade.

Canal Laranja

Análise documental da DU-E. Análise de risco automatizada (risco moderado).


Exemplo: Primeira exportação para um novo mercado.

Canal Vermelho

Análise documental e verificação física da carga. Análise de risco automatizada (alto risco).

Exemplo: Mercadoria sensível, exportador com histórico de infrações.

A escolha do canal de conferência pela Receita Federal não é aleatória; ela se baseia em uma série de critérios de risco que incluem o histórico do exportador, o tipo de mercadoria, o destino, o valor da operação e até mesmo a conformidade com o Programa OEA (Operador Econômico Autorizado). Empresas certificadas como OEA, por exemplo, tendem a ter um percentual maior de suas DU-Es parametrizadas para o Canal Verde, refletindo a confiança da aduana em seus processos e controles internos. Isso demonstra como a conformidade e a transparência podem se traduzir em agilidade operacional.

 **Analogia útil:** Imagine que você está em um aeroporto e precisa passar pela segurança. O Canal Verde seria você passando direto, sem parar. O Canal Laranja seria a segurança pedindo para ver seu passaporte e cartão de embarque. E o Canal Vermelho seria a segurança pedindo para ver seus documentos e abrir sua mala para uma inspeção.

Vamos detalhar um pouco mais cada canal. O **Canal Verde** é a via expressa: a DU-E é automaticamente desembaraçada, e a mercadoria pode seguir para o embarque sem mais delongas aduaneiras. É o cenário ideal para a maioria das operações. O **Canal Laranja** exige que o exportador apresente os documentos instrutivos do despacho (como fatura comercial, packing list, etc.) para análise fiscal. Se tudo estiver em ordem, a DU-E é desembaraçada. Por fim, o **Canal Vermelho** é o mais rigoroso, demandando não apenas a análise documental, mas também a verificação física da mercadoria pela fiscalização aduaneira.

Essa analogia ajuda a entender a progressão da intensidade da fiscalização. A meta de todo exportador é ter suas operações no Canal Verde, o que reforça a importância de manter a conformidade e a qualidade das informações prestadas na DU-E.

O Movimento da Carga: Embarque da Mercadoria e Trânsito Aduaneiro na Exportação



Com a DU-E desembaraçada, a mercadoria está liberada para embarque. Esta fase marca a transição do controle documental para o controle físico da carga. O embarque envolve a movimentação da mercadoria do local de despacho (que pode ser um porto, aeroporto, fronteira ou um recinto alfandegado interno) para o veículo transportador que a levará para fora do território nacional. É um momento crítico, pois qualquer erro na identificação da carga ou na sua alocação pode gerar atrasos e custos adicionais.

Em muitos casos, a mercadoria não é embarcada diretamente no local onde o despacho foi processado. Ela pode precisar ser transportada de um recinto alfandegado interno (como um Porto Seco) até o porto ou aeroporto de saída do país. É nesse cenário que entra o **Trânsito Aduaneiro na Exportação**. Este regime especial permite o transporte de mercadorias sob controle aduaneiro de um ponto a outro do território aduaneiro, com suspensão de tributos, até que a exportação seja efetivamente concluída no ponto de saída.

Pense no trânsito aduaneiro como uma "ponte segura" que a Receita Federal constrói para a sua mercadoria. Em vez de ter que desembaraçar a carga em cada ponto de passagem, o regime de trânsito permite que ela se mova sob uma única garantia, simplificando a logística e reduzindo a burocracia.

Por exemplo, uma carga que sai de uma fábrica em Minas Gerais e vai para o Porto de Santos pode ser transportada sob o regime de trânsito, garantindo que ela permaneça sob controle aduaneiro até o embarque final. Isso é especialmente útil para otimizar a cadeia logística e reduzir os custos de armazenagem e manuseio em pontos intermediários.

A Importância do Trânsito Aduaneiro e Seus Detalhes

01

DU-E Desembaraçada

A declaração deve estar aprovada antes do início do trânsito.

02

Transportador Habilitado

O transportador deve estar autorizado para operar no regime de trânsito.

03

Carga Lacrada

A mercadoria é lacrada e monitorada durante todo o percurso.

04

Chegada ao Destino

A carga é conferida no porto/aeroporto e o trânsito é encerrado.


05

Liberação para Embarque

Após conferência, a carga está pronta para o embarque internacional.

O regime de Trânsito Aduaneiro na Exportação é uma ferramenta estratégica para exportadores, especialmente aqueles que operam em regiões distantes dos principais portos e aeroportos. Ele permite que a fiscalização aduaneira seja realizada em um local mais conveniente para o exportador, como um Porto Seco próximo à sua fábrica, e a mercadoria seja então transportada "em trânsito" até o ponto de saída. Isso evita a necessidade de realizar o despacho aduaneiro em locais de grande movimento e, muitas vezes, mais caros.

Para que o trânsito aduaneiro ocorra, é necessário que a DU-E já esteja desembaraçada. O transportador, por sua vez, deve ser habilitado para operar nesse regime e emitir o documento de trânsito correspondente. A carga é lacrada e monitorada, garantindo que não haja violações ou desvios durante o percurso. Ao chegar ao destino final (o porto ou aeroporto de embarque), a carga é conferida e o trânsito é encerrado, liberando-a para o embarque internacional.

 **Benefícios do Trânsito Aduaneiro:** Agilidade, redução de custos logísticos e burocráticos, e otimização da cadeia de suprimentos. Exemplo prático: Despacho em Porto Seco próximo à fábrica, evitando congestionamentos nos portos principais.

Imagine que você está enviando um pacote valioso por correio. Em vez de ter que inspecionar o pacote em cada centro de distribuição por onde ele passa, o sistema de trânsito aduaneiro é como um selo de segurança que garante que o pacote está intacto desde a origem até o destino final. Essa confiança no processo é o que permite a agilidade e a segurança das operações de exportação, conectando diferentes pontos da cadeia logística de forma eficiente e sob o olhar atento da fiscalização.

A Voz do Transportador: Manifestação dos Dados de Embarque



Após a mercadoria ser fisicamente embarcada no veículo que a levará para fora do país (navio, avião, caminhão, trem), o próximo passo crucial é a **manifestação dos dados de embarque pelo transportador**. Este é o momento em que a empresa responsável pelo transporte internacional confirma à Receita Federal que a carga declarada na DU-E foi efetivamente recebida e embarcada em seu veículo, com destino ao exterior. É uma etapa de validação que garante a correspondência entre o que foi declarado e o que realmente está sendo transportado.

Essa manifestação é realizada eletronicamente, também por meio do Portal Único de Comércio Exterior, e é de responsabilidade do transportador ou seu representante. Os dados informados incluem detalhes sobre o veículo (nome do navio/aeronave, número do voo/viagem), a data e hora do embarque, e a identificação da carga (número do contêiner, lacre, etc.), vinculando-a à respectiva DU-E. A precisão dessas informações é vital, pois qualquer divergência pode gerar atrasos, exigências fiscais e até mesmo multas para o exportador e o transportador.

Pense na manifestação como o "cartão de embarque" da sua mercadoria, carimbado pela companhia aérea ou marítima. Ele não apenas confirma que a carga está a bordo, mas também estabelece a responsabilidade do transportador pela sua movimentação internacional.

Sem essa confirmação, a Receita Federal não tem como saber que a mercadoria realmente deixou o território nacional, o que impede a conclusão do processo de exportação e a averbação. É um elo fundamental na cadeia de informações que garante a transparência e o controle do comércio exterior.

A Conexão entre Declaração e Realidade

DU-E (Declaração)


- Documento eletrônico
- Intenção de exportar
- Dados da mercadoria
- Informações comerciais
- Registro no Portal Único

Manifestação (Realidade)

- Confirmação física
- Embarque efetivado
- Dados do transporte
- Responsabilidade do transportador
- Validação da operação

A manifestação dos dados de embarque é mais do que um mero formalismo; ela é a ponte entre a declaração eletrônica (a DU-E) e a realidade física do embarque da mercadoria. É o momento em que o sistema aduaneiro recebe a confirmação de que a intenção de exportar se concretizou no plano logístico. Essa etapa é crucial para a integridade do controle aduaneiro e para a segurança da cadeia logística internacional.

A Receita Federal utiliza esses dados para cruzar informações com a DU-E e com outros sistemas de controle de carga. Se houver inconsistências, como uma DU-E que foi desembarçada, mas cuja carga nunca foi manifestada como embarcada, o sistema sinaliza uma possível irregularidade. Isso pode levar a investigações, retenção da carga ou até mesmo a penalidades. Por isso, a comunicação eficiente e precisa entre o exportador e o transportador é fundamental para garantir que a manifestação ocorra sem problemas e dentro dos prazos estabelecidos.

 **Analogia:** Imagine que você está organizando um evento e precisa confirmar a presença dos convidados. A DU-E é o convite enviado, e a manifestação do transportador é o RSVP final, confirmando que o convidado realmente chegou e está presente. Sem essa confirmação, você não pode fechar a lista de presença e dar o evento como concluído.

Da mesma forma, a Receita Federal precisa dessa confirmação para "fechar" o ciclo da exportação e permitir que o exportador usufrua dos benefícios fiscais e cambiais associados à operação.

O Carimbo Final: Averbação do Embarque e Conclusão da Exportação



Chegamos ao ponto culminante do processo de exportação: a **averbação do embarque**. Este é o ato administrativo eletrônico que formaliza a saída da mercadoria do território aduaneiro brasileiro. É o "carimbo final" que atesta que a exportação foi efetivamente realizada, conforme declarado na DU-E e manifestado pelo transportador. A averbação é o que confere validade legal e fiscal à operação de exportação, sendo indispensável para que o exportador possa usufruir dos benefícios fiscais e cambiais a ela associados.

A averbação ocorre de forma automática no Portal Único de Comércio Exterior, uma vez que todos os dados necessários estejam corretos e consistentes. Isso inclui a DU-E desembaraçada, a manifestação de embarque realizada pelo transportador e a confirmação da saída do veículo do território nacional. É um processo que reflete a modernização e a digitalização do comércio exterior brasileiro, buscando agilidade e transparência. A transição para o Portal Único e a DU-E simplificou significativamente essa etapa, que antes dependia de mais intervenções manuais.

Imagine que você está construindo uma casa e, após todas as etapas de fundação, alvenaria, telhado e acabamento, você recebe o "habite-se" da prefeitura. Esse documento atesta que a casa está pronta e em conformidade com as normas. A averbação é o "habite-se" da sua exportação.

Ela confirma que todas as etapas foram cumpridas e que a mercadoria está legalmente fora do país. Sem a averbação, a exportação não é considerada concluída para fins fiscais, cambiais e estatísticos, o que pode gerar sérios problemas para o exportador.

As Implicações da Averbação para o Exportador



Benefícios Fiscais

Isenção de IPI, PIS, COFINS, ICMS sobre a operação de exportação. Comprovação legal da saída da mercadoria do país.



Benefícios Cambiais

Liquidação do contrato de câmbio. Recebimento do valor da exportação em reais na conta da empresa após comprovação da averbação.



Estatísticas Oficiais

Alimentação dos dados de comércio exterior do país. Registro oficial do volume e valor das exportações brasileiras.

A averbação do embarque tem implicações profundas e diretas para o exportador. Primeiramente, é a partir dela que a operação de exportação é considerada finalizada para fins fiscais. Isso significa que o exportador pode comprovar a saída da mercadoria do país e, assim, usufruir da isenção de impostos como IPI, PIS, COFINS e ICMS sobre a operação. Sem a averbação, a empresa poderia ser questionada sobre a regularidade da exportação e, em tese, ter que recolher esses tributos.

Além disso, a averbação é fundamental para o fechamento do contrato de câmbio. A instituição financeira só pode liquidar o valor da exportação (ou seja, converter a moeda estrangeira recebida em reais e creditar na conta do exportador) após a comprovação da averbação. Isso garante que o dinheiro recebido corresponde a uma exportação efetivamente realizada, combatendo fraudes e garantindo a conformidade cambial. É a segurança de que o ciclo financeiro da exportação está completo e validado.

A averbação também alimenta as estatísticas oficiais de comércio exterior do país, fornecendo dados precisos sobre o volume e o valor das exportações brasileiras. Para o exportador, ter suas operações averbadas é a garantia de que está operando dentro da legalidade, evitando problemas com a Receita Federal e o Banco Central. É a prova irrefutável de que a mercadoria, de fato, deixou o Brasil, cumprindo todos os requisitos aduaneiros.

Módulo 7 – Regimes Aduaneiros Especiais: Uma Breve Introdução



Até agora, focamos no despacho de exportação "comum", aquele que se aplica à maioria das operações de venda de mercadorias para o exterior. No entanto, o universo do comércio exterior é vasto e oferece ferramentas para otimizar operações específicas, como a produção de bens para exportação ou a importação de insumos. É nesse contexto que surgem os **Regimes Aduaneiros Especiais**.

Esses regimes são conjuntos de normas que permitem a aplicação de tratamentos aduaneiros diferenciados a certas mercadorias, em situações específicas, com o objetivo de incentivar a produção, o comércio e a competitividade. Eles podem conceder suspensão ou isenção de tributos, permitindo que empresas operem com maior flexibilidade e menor custo tributário em determinadas condições. Pense neles como "atalhos" ou "condições especiais" que o governo oferece para impulsionar setores estratégicos da economia.

- ❑ **O que são Regimes Aduaneiros Especiais?** São exceções à regra geral, criadas para fomentar atividades econômicas específicas. Representam uma flexibilização das normas aduaneiras e tributárias, mas exigem controle rigoroso e cumprimento de condições específicas.

A compreensão dos Regimes Aduaneiros Especiais é um diferencial para qualquer profissional da área, pois eles representam oportunidades de otimização fiscal e operacional. Eles são complexos, mas extremamente valiosos para empresas que buscam maximizar seus resultados no comércio internacional. Na próxima aula, mergulharemos em um dos mais importantes e conhecidos desses regimes: o Drawback, que permite a suspensão, isenção ou restituição de tributos na importação de insumos para produtos a serem exportados.

Conectando os Pontos: Despacho, Averbação e o Cenário Atual



A jornada da exportação, desde a recepção da carga até a averbação, é um processo que exige atenção aos detalhes e conformidade com a legislação. A modernização trazida pelo Portal Único de Comércio Exterior e a Declaração Única de Exportação (DU-E) tem como objetivo simplificar e agilizar essas etapas, tornando o Brasil mais competitivo no cenário global. A compreensão de cada fase, desde a parametrização até a manifestação do transportador e a averbação, é fundamental para o sucesso das operações.



Digitalização

Portal Único e DU-E simplificam processos e reduzem burocracia.



Transparência

Sistemas integrados garantem rastreabilidade e controle em tempo real.



Programa OEA

Certificação que incentiva conformidade e agiliza parametrização.

As tendências atuais, como a digitalização e a busca por maior transparência, reforçam a importância de sistemas como o Portal Único. Embora a DUIMP (Declaração Única de Importação) seja focada na importação, a filosofia de unificação e simplificação que a impulsiona é a mesma que moldou a DU-E, buscando um comércio exterior mais fluido e menos burocrático. Da mesma forma, programas como o OEA (Operador Econômico Autorizado) incentivam a conformidade e a segurança da cadeia logística, resultando em benefícios como a maior probabilidade de parametrização no Canal Verde, agilizando ainda mais o despacho.

Dominar esses conceitos não é apenas cumprir uma exigência legal; é adquirir uma vantagem estratégica. Um despacho de exportação bem-executado significa menos custos com armazenagem, menos atrasos, maior satisfação do cliente internacional e, em última instância, maior lucratividade para a empresa. É o conhecimento que transforma a complexidade em oportunidade, permitindo que você navegue com confiança pelas águas do comércio exterior.

A Importância da Documentação e da Comunicação



No intrincado processo de exportação, a documentação é a espinha dorsal que sustenta cada etapa. Desde a fatura comercial e o packing list até os certificados de origem e sanitários, cada papel tem um propósito e uma exigência específica. A correta emissão e apresentação desses documentos são cruciais para evitar atrasos na parametrização da DU-E, especialmente nos canais Laranja e Vermelho, e para garantir que a manifestação do transportador e a averbação ocorram sem percalços.

Documentação Essencial

- Fatura Comercial (Commercial Invoice)
- Packing List (Romaneio de Carga)
- Certificado de Origem
- Certificados Sanitários/Fitossanitários
- Conhecimento de Embarque (BL/AWB)
- Licenças e Autorizações Especiais

Comunicação Eficaz


- Alinhamento entre exportador e despachante
- Coordenação com o transportador
- Diálogo com órgãos anuentes
- Atualização de status em tempo real
- Resolução rápida de divergências

A comunicação eficaz entre todos os elos da cadeia de exportação – exportador, despachante aduaneiro, transportador e órgãos anuentes – é tão vital quanto a documentação. Um desalinhamento de informações ou um atraso na comunicação pode ter um efeito cascata, impactando prazos e custos. Por exemplo, a falta de comunicação sobre a prontidão da carga pode atrasar o agendamento do embarque, enquanto erros na manifestação do transportador podem impedir a averbação da DU-E.

Pense na exportação como uma orquestra. Cada músico (exportador, transportador, aduana) tem sua partitura (documentação e procedimentos) e precisa tocar em sincronia. O maestro (o profissional de comércio exterior) garante que todos estejam alinhados e que a comunicação flua para que a sinfonia (a exportação) seja executada sem falhas.

A atenção a esses detalhes, tanto documentais quanto comunicacionais, é o que diferencia uma operação de exportação bem-sucedida de uma que enfrenta constantes desafios.

Desafios Comuns e Como Superá-los



Desafio 1: Inconsistência de Dados

Pequenos erros de digitação, divergências em quantidades ou valores, ou falta de documentos podem levar à retenção da DU-E em canais mais rigorosos.

Solução: Revisão minuciosa de todos os dados antes do registro da DU-E. Implementar checklist de verificação.

Desafio 2: Falha na Comunicação

Falta de alinhamento entre exportador e transportador sobre prazos e detalhes do embarque pode atrasar a manifestação.

Solução: Estabelecer canais de comunicação claros e constantes. Definir responsabilidades e prazos.

Desafio 3: Atrasos na Averbação

Manifestação tardia ou incorreta pode impactar o recebimento do valor da exportação e a comprovação fiscal.

Solução: Monitorar o status da DU-E e da averbação no Portal Único. Agir proativamente ao identificar problemas.

Mesmo com a modernização dos sistemas, o processo de despacho de exportação pode apresentar desafios. Um dos mais comuns é a **inconsistência de dados** entre a DU-E e a documentação física ou a manifestação do transportador. Pequenos erros de digitação, divergências em quantidades ou valores, ou até mesmo a falta de um documento podem levar à retenção da DU-E em canais de conferência mais rigorosos, gerando atrasos e custos.

Outro desafio frequente é a **falha na comunicação** entre o exportador e o transportador, especialmente no que tange aos prazos e detalhes do embarque. A manifestação do transportador deve ser feita em tempo hábil e com dados precisos para que a averbação ocorra sem problemas. Atrasos na manifestação podem impactar o recebimento do valor da exportação e a comprovação fiscal da operação.

- ❏ **Dica de Ouro:** A chave para superar esses desafios está na **antecipação e na revisão**. Antes de registrar a DU-E, revise todos os documentos e informações. Mantenha uma comunicação clara e constante com seu despachante e transportador. Utilize as ferramentas do Portal Único para monitorar o status da sua DU-E e da averbação.

A proatividade e a atenção aos detalhes são seus maiores aliados para garantir um fluxo de exportação suave e eficiente, transformando potenciais problemas em oportunidades de aprendizado e melhoria contínua.

O Papel do Despachante Aduaneiro



O Guia Essencial

No complexo cenário do comércio exterior, o **despachante aduaneiro** atua como um guia essencial. Este profissional é o elo entre o exportador e a aduana, responsável por preparar, registrar e acompanhar a DU-E, além de lidar com toda a burocracia documental e operacional do despacho.

- **Expertise Técnica**

Conhecimento profundo das normas e procedimentos aduaneiros.

- **Prevenção de Problemas**

Identifica potenciais obstáculos antes que se tornem grandes desafios.

- **Interlocução com Órgãos**

Sabe como interagir com a Receita Federal e órgãos anuentes.

- **Resolução de Inconsistências**

Resolve divergências na parametrização e manifestação de embarque.

O despachante aduaneiro possui conhecimento aprofundado das normas e procedimentos, o que lhe permite identificar potenciais problemas antes que eles se tornem grandes obstáculos. Ele sabe como preencher corretamente a DU-E, quais documentos são exigidos para cada tipo de mercadoria e destino, e como interagir com a Receita Federal e outros órgãos anuentes. É ele quem muitas vezes resolve as inconsistências que podem surgir na parametrização ou na manifestação do embarque.

Contratar um bom despachante aduaneiro é um investimento que pode economizar tempo, dinheiro e evitar dores de cabeça para o exportador. Pense nele como o seu "advogado" no mundo aduaneiro, alguém que fala a língua da burocracia e defende os interesses da sua empresa.

Sua atuação é fundamental para que o processo de exportação, desde a recepção da carga até a averbação, transcorra com a máxima eficiência e segurança jurídica.

A Visão Estratégica da Exportação



Além dos aspectos operacionais e burocráticos, é fundamental que o exportador tenha uma visão estratégica de todo o processo. A exportação não é apenas uma venda internacional; é uma expansão de negócios que exige planejamento, conhecimento e adaptação. Compreender as etapas do despacho e da averbação permite não apenas cumprir a lei, mas também otimizar a logística, negociar melhores prazos com transportadores e instituições financeiras, e gerenciar riscos de forma mais eficaz.

30%

Redução de Custos

Empresas com processos otimizados reduzem custos logísticos e de armazenagem.

50%

Aumento de Agilidade

Parametrização no Canal Verde pode acelerar o despacho em até 50%.

85%

Satisfação do Cliente

Entregas pontuais aumentam a satisfação e fidelização de clientes internacionais.

A capacidade de prever e mitigar problemas, como a parametrização em canais mais rigorosos ou atrasos na averbação, é um diferencial competitivo. Empresas que investem em treinamento e em sistemas de gestão de comércio exterior (como os que se integram ao Portal Único) conseguem ter maior controle sobre suas operações, reduzindo a dependência de intervenções manuais e minimizando a chance de erros.

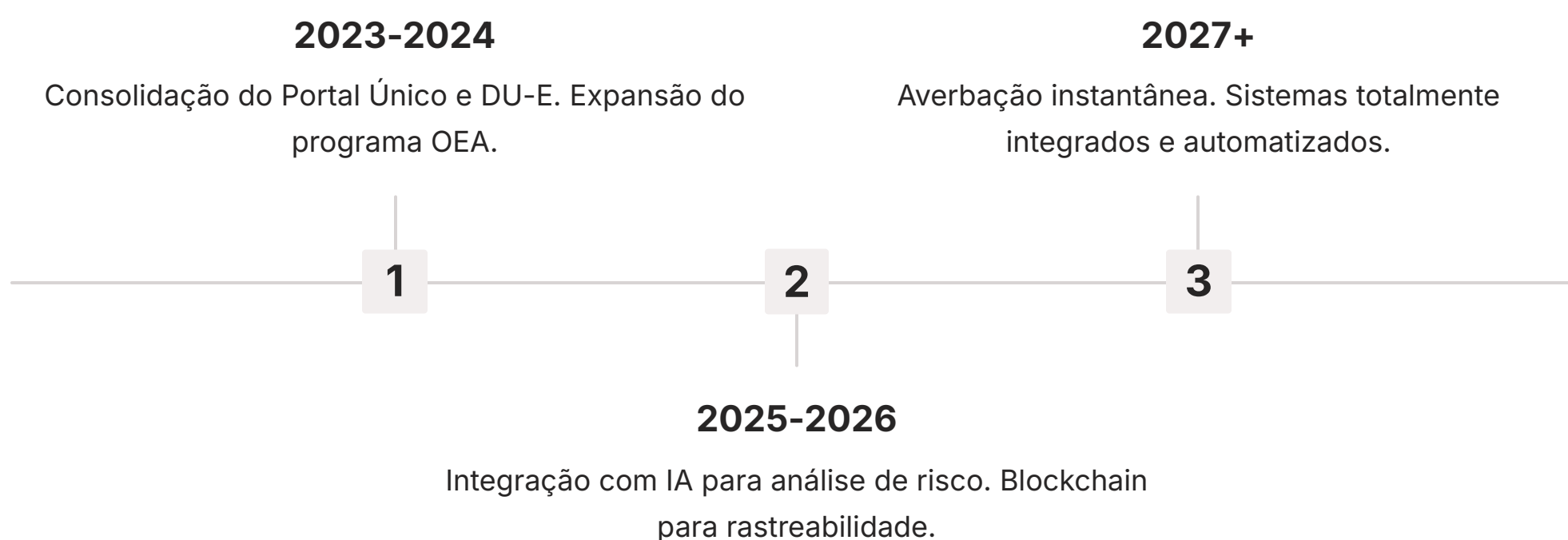
- Vantagem Competitiva:** Em um mercado global cada vez mais dinâmico e exigente, a eficiência na exportação é um fator crítico de sucesso. A agilidade no despacho e a garantia da averbação impactam diretamente a reputação da empresa, a satisfação do cliente e a capacidade de competir internacionalmente.

Portanto, o conhecimento adquirido nesta aula não é apenas teórico; é uma ferramenta prática para construir uma operação de exportação robusta e bem-sucedida.

O Futuro da Exportação: Digitalização e Otimização



O cenário do comércio exterior está em constante evolução, impulsionado pela tecnologia e pela busca por maior eficiência. A digitalização dos processos, exemplificada pelo Portal Único de Comércio Exterior e pela DU-E, é uma tendência irreversível que visa desburocratizar e agilizar as operações. O futuro aponta para uma integração ainda maior entre os sistemas governamentais e as plataformas privadas, permitindo um fluxo de informações mais rápido e preciso.



A adoção de tecnologias como Inteligência Artificial e *blockchain* começa a ser explorada para otimizar a análise de risco, a rastreabilidade da carga e a segurança dos dados. Isso significa que, no futuro, a parametrização da DU-E poderá ser ainda mais sofisticada, e a averbação, praticamente instantânea, com base em dados em tempo real. O programa OEA, por sua vez, continuará a ser um pilar para empresas que buscam um relacionamento de confiança com a aduana, com benefícios cada vez mais tangíveis.

Para os profissionais da área, isso significa a necessidade de se manterem atualizados e adaptáveis. O conhecimento sobre os fundamentos do despacho de exportação e da averbação continuará sendo essencial, mas a capacidade de operar em ambientes digitais e de entender as novas tecnologias será um diferencial.

A exportação do futuro será mais inteligente, mais rápida e mais integrada, e os profissionais que dominarem essas ferramentas estarão à frente.

Regimes Aduaneiros Especiais: Preparando o Terreno para o Drawback



Como mencionado, o Módulo 7 do curso abordará os Regimes Aduaneiros Especiais, e a próxima aula se aprofundará no Drawback. É importante entender que esses regimes são exceções à regra geral, criadas para fomentar atividades econômicas específicas. Eles representam uma flexibilização das normas aduaneiras e tributárias, mas exigem um controle rigoroso e o cumprimento de condições específicas.

O que é Drawback?

O Drawback é um regime que permite a suspensão ou eliminação de tributos incidentes sobre insumos importados ou adquiridos no mercado interno para serem utilizados na industrialização de produtos destinados à exportação.

Benefício principal: Reduz o custo de produção e aumenta a competitividade dos produtos brasileiros no exterior.

Conexão com o Despacho

A compreensão do despacho de exportação e da averbação que vimos nesta aula é um pré-requisito fundamental para entender o Drawback.

Por quê? O objetivo final do Drawback é a exportação do produto acabado. Todas as etapas que garantem a saída legal e averbada da mercadoria do país são intrínsecas ao sucesso de uma operação sob esse regime especial.

- ☐ **Próxima Aula:** Na Aula 20, desvendaremos as modalidades e os detalhes do Drawback, conectando-o diretamente com o conhecimento que você adquiriu hoje sobre despacho de exportação e averbação.

É um poderoso incentivo para a indústria exportadora, pois reduz o custo de produção e aumenta a competitividade dos produtos brasileiros no exterior. Portanto, todas as etapas que garantem a saída legal e averbada da mercadoria do país são intrínsecas ao sucesso de uma operação sob esse regime especial. Na próxima aula, desvendaremos as modalidades e os detalhes do Drawback, conectando-o diretamente com o conhecimento que você adquiriu hoje.

Síntese e Aplicação Prática

Recapitulando a Jornada

Nesta aula, desvendamos o complexo, mas essencial, processo de Despacho de Exportação e Averbação. Vimos que a jornada de uma mercadoria para o exterior começa com a recepção da carga e a parametrização da DU-E, que define o nível de fiscalização aduaneira. Acompanhamos o embarque físico e entendemos o papel estratégico do trânsito aduaneiro. Em seguida, destacamos a importância da manifestação dos dados de embarque pelo transportador, que confirma a saída da carga. Por fim, compreendemos que a averbação é o ato final que sela legalmente a exportação, garantindo os benefícios fiscais e cambiais.

1 Revise a DU-E e documentação

Sempre revise a DU-E e a documentação antes do registro para evitar canais de conferência mais rigorosos.

2 Mantenha comunicação constante

Mantenha comunicação constante com seu transportador para garantir a manifestação correta e em tempo hábil.

3 Monitore o status da averbação

Monitore o status da averbação no Portal Único para confirmar a conclusão legal e fiscal da sua exportação.

4 Considere um despachante experiente

Considere a contratação de um despachante aduaneiro experiente para navegar pelas complexidades do processo.

5 Eficiência = Competitividade

Entenda que a eficiência no despacho impacta diretamente a competitividade e a lucratividade da sua empresa.

Autoavaliação

Teste seus conhecimentos

1

Questão 1

Qual das seguintes opções descreve corretamente a função do Canal Verde na parametrização da DU-E?

- a) Exige análise documental e verificação física da mercadoria.
- b) Dispensa análise documental e verificação física, desembaraçando a DU-E automaticamente.
- c) Requer apenas a análise documental da DU-E.
- d) É aplicado somente a exportadores com histórico de infrações.

2

Questão 2

A averbação do embarque é um ato crucial para o exportador porque:

- a) Permite a alteração dos dados da DU-E após o embarque.
- b) Formaliza a saída da mercadoria do território aduaneiro, garantindo benefícios fiscais e cambiais.
- c) É a primeira etapa do processo de parametrização da DU-E.
- d) É de responsabilidade exclusiva do transportador internacional.

3

Questão 3

O Trânsito Aduaneiro na Exportação é um regime que permite:

- a) A importação de mercadorias com suspensão de tributos para posterior exportação.
- b) O transporte de mercadorias sob controle aduaneiro de um recinto para outro dentro do território nacional, antes do embarque final.
- c) A venda de mercadorias para o exterior sem a necessidade de registro da DU-E.
- d) A reimportação de mercadorias exportadas com isenção de impostos.

4

Questão 4

A manifestação dos dados de embarque é uma responsabilidade de quem e qual sua principal finalidade?

- a) Do exportador, para solicitar a parametrização da DU-E.
- b) Do despachante aduaneiro, para corrigir erros na DU-E.
- c) Do transportador, para confirmar à Receita Federal que a carga foi efetivamente embarcada.
- d) Da Receita Federal, para iniciar a fiscalização da carga.

5

Questão 5 (Dissertativa)

Explique a importância do Portal Único de Comércio Exterior e da DU-E para a modernização e eficiência do processo de despacho de exportação no Brasil.

Gabarito

1. b)

2. b)

3. b)

4. c)


Próximos Passos e Recursos

Próxima Aula

Aula 20

Drawback: Suspensão, Isenção e Restituição

Prepare-se para aprofundar seus conhecimentos nos regimes aduaneiros especiais e descobrir como otimizar ainda mais suas operações de comércio exterior.



Recursos Adicionais

Site da Receita Federal do Brasil

Para consultar a legislação atualizada e manuais do Portal Único.

Portal Único de Comércio Exterior

Para explorar a plataforma e entender suas funcionalidades na prática.

Associação Brasileira de Comércio Exterior (AEB)

Para artigos e análises sobre o cenário do comércio exterior brasileiro.

NOTA IMPORTANTE: As informações regulatórias/legais/técnicas desta aula estão atualizadas até 2025. Consulte sempre fontes oficiais para verificar alterações.