

Aula 19 – Design para Escritórios e Ambientes Corporativos (Parte 1)

A Revolução Silenciosa dos Escritórios: Desenhando o Futuro do Trabalho

Bem-vindo à Aula 19 do nosso Curso de Design de Interiores Comerciais! Se você já se sentiu esgotado ao final de um dia de trabalho, ou se sonha em transformar espaços para que as pessoas se sintam mais produtivas e felizes, esta aula é para você. O mundo do trabalho está em constante transformação, e com ele, a forma como concebemos e projetamos os ambientes corporativos. Não se trata apenas de estética, mas de criar ecossistemas que impulsionem a inovação, o bem-estar e a colaboração.

Nesta primeira parte sobre Design para Escritórios e Ambientes Corporativos, vamos desvendar os novos modelos de trabalho que redefiniram o panorama profissional e como o design de interiores se adapta a eles. Prepare-se para explorar desde o conceito de open space até as nuances do home office, passando pelos escritórios híbridos. Entenderemos como planejar layouts que realmente funcionam e a importância vital do mobiliário ergonômico. Nosso objetivo é que, ao final desta aula, você seja capaz de identificar as necessidades de um ambiente corporativo moderno, propor soluções de layout inovadoras e selecionar mobiliário que promova saúde e produtividade.

A relevância prática deste conhecimento é imensa. Você não apenas cumprirá suas horas complementares ou se preparará para concursos, mas também estará apto a projetar espaços que impactam positivamente a vida das pessoas e o sucesso das empresas. Pense em como um ambiente bem desenhado pode reduzir o estresse, aumentar a criatividade e até mesmo a retenção de talentos. É um poder transformador que está em suas mãos.

Vamos começar nossa jornada, conectando o que você já sabe sobre design com as demandas específicas do universo corporativo. Prepare-se para ver o escritório não como um mero local de trabalho, mas como uma ferramenta estratégica.

O Cenário em Transformação: Por Que os Escritórios Mudaram Tanto?

Globalização

Conectividade mundial transformou a forma de trabalhar


Avanço Tecnológico

Ferramentas digitais revolucionaram a colaboração

Pandemia COVID-19

Acelerou mudanças no ambiente corporativo

Você já parou para pensar como os escritórios de hoje são diferentes daqueles que víamos em filmes antigos, com fileiras intermináveis de mesas idênticas e paredes que isolavam cada funcionário? Essa mudança não é apenas uma questão de moda, mas uma resposta direta a profundas transformações na forma como trabalhamos, nos comunicamos e valorizamos o bem-estar. O que antes era um espaço puramente funcional, hoje se tornou um reflexo da cultura organizacional e uma ferramenta estratégica para atrair e reter talentos.

 **Insight Importante:** As empresas perceberam que a produtividade não está ligada apenas ao número de horas trabalhadas, mas à qualidade do ambiente, à flexibilidade e à capacidade de colaboração.

Imagine o escritório como um organismo vivo, que precisa se adaptar e evoluir para sobreviver. Se antes ele era uma célula rígida e isolada, hoje ele se tornou um sistema complexo e interconectado, capaz de se moldar às diferentes demandas do dia a dia. Essa flexibilidade é a chave para o sucesso em um mundo em constante mudança.

Isso nos leva a explorar os novos modelos de trabalho que surgiram ou se consolidaram nos últimos anos, exigindo uma abordagem de design completamente diferente.

Open Space: A Promessa da Colaboração e Seus Desafios

Promessas do Open Space

- Derrubar barreiras físicas
- Promover colaboração espontânea
- Comunicação fluida
- Hierarquia mais horizontal
- Sensação de pertencimento

Desafios Reais

- Falta de privacidade
- Ruído constante
- Distrações visuais
- Dificuldade de concentração
- Sensação de exposição

O conceito de **open space**, ou escritório aberto, surgiu com a promessa de derrubar barreiras físicas e promover a colaboração espontânea, a comunicação fluida e a hierarquia mais horizontal. Em vez de salas fechadas, temos grandes áreas onde as equipes trabalham lado a lado, facilitando a troca de ideias e a sensação de pertencimento. É como uma grande praça pública dentro da empresa, onde todos podem se encontrar e interagir livremente.

No entanto, essa liberdade vem com seus próprios desafios. A falta de privacidade, o ruído constante e as distrações visuais podem comprometer a concentração e o bem-estar dos colaboradores. Muitos profissionais relatam dificuldades em realizar tarefas que exigem foco profundo, sentindo-se constantemente expostos ou interrompidos. O que era para ser um ambiente de efervescência criativa pode, por vezes, tornar-se um gerador de estresse e improdutividade se não for bem planejado.

Para um designer, o open space não é apenas remover paredes, mas criar um equilíbrio delicado entre a abertura e a necessidade de espaços para concentração individual.

A aplicação real desse conceito exige uma análise profunda da cultura da empresa e das tarefas que serão realizadas. Um call center, por exemplo, terá necessidades muito diferentes de uma agência de publicidade.

Estratégias de Design para um Open Space Eficaz

01

Zonificação Inteligente

Dividir o espaço em microambientes com propósitos distintos

02

Tratamento Acústico

Painéis absorventes e divisórias com isolamento sonoro

03

Mobiliário Flexível

Peças modulares que permitem reconfiguração rápida

04

Iluminação Estratégica

Luzes adequadas para cada tipo de atividade

Para que o open space cumpra sua promessa de colaboração sem sacrificar a produtividade individual, o design de interiores precisa ser estratégico e multifacetado. Não basta apenas ter um grande salão; é fundamental criar diferentes "microambientes" dentro do espaço maior, oferecendo opções para diversas necessidades. Pense em um parque bem projetado: ele tem áreas abertas para jogos, mas também bancos isolados para leitura e trilhas tranquilas para caminhada. O escritório aberto deve seguir essa mesma lógica.

Conceito	Âmbito/Aplicação	Exemplo
Zonificação	Organização espacial em áreas funcionais	Divisão de um open space em "zona de foco" e "zona de colaboração"
Acústica	Controle de ruído e reverberação	Uso de painéis absorventes e forros acústicos em escritórios abertos
Biofilia	Integração de elementos naturais no design	Paredes verdes, jardins internos em áreas de desconpressão

Por exemplo, em um escritório de tecnologia, poderíamos ter uma grande área de open space para as equipes de desenvolvimento, mas com "cabines telefônicas" acústicas para chamadas e pequenas salas de reunião para discussões rápidas. A iluminação também desempenha um papel vital, com luzes mais brilhantes em áreas de colaboração e mais suaves em zonas de concentração.

Conectando com as tendências, o **Design Biofílico** pode ser integrado com plantas que não só melhoram a qualidade do ar, mas também absorvem o som e criam barreiras visuais suaves, contribuindo para o bem-estar e a redução do estresse em ambientes abertos.

Escritórios Híbridos: A Ponte entre o Presencial e o Remoto



Flexibilidade de Horários

Colaboradores dividem tempo entre escritório e trabalho remoto



Equipes Variáveis

Número de pessoas no escritório muda diariamente



Espaços Adaptáveis

Ambientes que se ajustam às necessidades mutáveis

A pandemia acelerou a adoção de um modelo de trabalho que já vinha ganhando força: o **escritório híbrido**. Este modelo reconhece que nem todo trabalho precisa ser feito no escritório, nem todo mundo quer trabalhar 100% em casa. Ele busca um equilíbrio, permitindo que os colaboradores dividam seu tempo entre o ambiente corporativo e o trabalho remoto, seja em casa ou em outro local. É como ter um guarda-roupa versátil, com peças para diferentes ocasiões, em vez de apenas um uniforme.

Demanda Principal: A principal demanda do escritório híbrido é a **flexibilidade**. Os espaços precisam ser adaptáveis para acomodar equipes que variam em número a cada dia.

O desafio para o designer é criar um ambiente que seja acolhedor e produtivo para quem está presente, mas que também integre perfeitamente aqueles que estão trabalhando à distância. A tecnologia se torna uma aliada fundamental, com sistemas de agendamento de estações de trabalho (hot desking), salas de reunião equipadas com videoconferência de alta qualidade e infraestrutura robusta de rede.

Pense em uma empresa que adota o modelo híbrido: em um dia, metade da equipe está no escritório, no outro, apenas um terço. O espaço precisa ser capaz de se ajustar a essa flutuação, garantindo que todos tenham um local adequado para trabalhar e se conectar.

Projetando para a Flexibilidade: O Escritório Híbrido em Ação

Zonas Multifuncionais

Mesas reconfiguráveis para reuniões ou trabalho individual

- Mobiliário modular
- Tecnologia integrada
- Flexibilidade de uso

Hot Desking

Estações de trabalho não atribuídas com sistema de reserva

- Gestão de espaço eficiente
- Otimização de recursos
- Adaptação à demanda

Conectividade Robusta

Wi-Fi, tomadas e equipamentos de videoconferência

- Infraestrutura de rede
- Equipamentos de última geração
- Suporte técnico integrado

Projetar um escritório híbrido eficaz vai muito além de simplesmente ter algumas mesas vazias. É preciso pensar em como o espaço pode maximizar a colaboração e a conexão quando as pessoas estão juntas, e como ele pode apoiar o trabalho focado quando necessário. A chave está em criar um ecossistema de espaços que se complementam, como peças de um quebra-cabeça que podem ser rearranjadas.

Por exemplo, uma empresa de consultoria pode ter um andar com estações de trabalho flexíveis, onde os consultores reservam sua mesa para os dias em que estarão no escritório. Além disso, haverá salas de projeto equipadas com telas interativas para sessões de brainstorming, e pequenas cabines acústicas para chamadas de vídeo privadas. A **Neuroarquitetura** entra aqui, sugerindo que a variedade de ambientes estimula diferentes tipos de pensamento e reduz a fadiga mental, oferecendo escolhas que se alinham com o estado cognitivo do usuário.

A conectividade é a espinha dorsal do escritório híbrido. Wi-Fi robusto, tomadas acessíveis e equipamentos de videoconferência de última geração são tão importantes quanto o mobiliário.

Home Office: O Escritório no Lar e Seus Desafios



Flexibilidade

Autonomia e controle do ambiente de trabalho



Desafios

Separação vida pessoal/profissional



Bem-estar

Ergonomia e saúde física/mental

O **home office**, ou trabalho remoto, passou de uma exceção a uma realidade para milhões de pessoas. Se antes era visto como um privilégio, hoje é uma modalidade de trabalho consolidada, que oferece flexibilidade e autonomia. No entanto, levar o escritório para dentro de casa trouxe uma série de desafios de design que muitas vezes são subestimados. Não se trata apenas de ter um laptop na mesa da cozinha; é sobre criar um ambiente que seja funcional, ergonômico e que permita uma clara separação entre a vida pessoal e profissional.

O principal problema que surge é a dificuldade em manter a produtividade e o bem-estar quando as fronteiras entre trabalho e lar se dissolvem.

A falta de um espaço dedicado, a má iluminação, o mobiliário inadequado e as distrações domésticas podem levar a problemas de saúde física (dores nas costas, fadiga visual) e mental (burnout, dificuldade de desconexão). É como tentar cozinhar um jantar gourmet em uma cozinha sem os utensílios certos e com a família assistindo TV na sala.

Para o designer, o desafio é ajudar as pessoas a criar um home office que seja mais do que apenas um canto com uma mesa. É preciso pensar em soluções criativas para espaços pequenos, na otimização da iluminação natural e artificial, e na escolha de mobiliário que se integre à estética da casa, mas que também seja funcional para o trabalho.

A aplicação desse conhecimento é crucial para o bem-estar individual e a manutenção da produtividade em longo prazo.

Ergonomia e Bem-Estar no Home Office: Projetando o Conforto em Casa

Ergonomia

- Cadeira ergonômica com ajustes
- Mesa de altura adequada/regulável
- Suportes para monitor, teclado e mouse
- Postura correta para evitar lesões

Bem-estar

- Iluminação natural e artificial adequada
- Plantas (Design Biofílico)
- Organização visual do espaço
- Ambiente calmo e focado

Para transformar o home office em um ambiente verdadeiramente produtivo e saudável, o design precisa focar em duas frentes principais: **ergonomia** e **bem-estar**. A ergonomia garante que o corpo esteja em uma posição correta para evitar lesões e fadiga, enquanto o bem-estar abrange aspectos psicológicos e ambientais que promovem a saúde mental e a concentração. É como construir uma casa: a estrutura (ergonomia) precisa ser sólida para que o interior (bem-estar) seja acolhedor.

Conceito	Âmbito/Aplicação	Exemplo
Ergonomia	Adaptação do ambiente ao usuário	Cadeira com ajustes lombares e de altura para postura correta
Bem-estar	Promoção da saúde física e mental	Iluminação natural, plantas, organização para reduzir estresse
Mobiliário Ajustável	Flexibilidade para diferentes posturas	Mesa com altura regulável para trabalhar sentado ou em pé

Um exemplo prático seria a criação de um "canto de trabalho" em um apartamento pequeno, utilizando uma escrivaninha compacta com gavetas embutidas para organização, uma cadeira ergonômica que se harmonize com o restante da decoração, e uma luminária de mesa com luz ajustável. A inclusão de plantas (Design Biofílico) e a organização visual do espaço também contribuem para um ambiente mais calmo e focado, reduzindo o estresse.

Planejamento de Layouts Corporativos: A Arte de Organizar o Espaço

1 Compreender a Cultura da Empresa

Análise dos valores, hierarquia e forma de trabalho da organização

2 Mapear Fluxos de Trabalho

Identificar como as equipes interagem e se movimentam no espaço


3 Definir Necessidades por Departamento

Cada área tem demandas específicas de privacidade e colaboração

4 Projetar para Flexibilidade

Criar espaços que possam se adaptar a mudanças futuras

Depois de entender os novos modelos de trabalho, é hora de mergulhar no **planejamento de layouts corporativos**. Esta é a espinha dorsal de qualquer projeto de interiores para escritórios, pois define como as pessoas se movem, interagem e realizam suas tarefas dentro do espaço. Um layout bem planejado não é apenas esteticamente agradável; ele otimiza o fluxo de trabalho, promove a colaboração, garante a privacidade quando necessária e, acima de tudo, impacta diretamente a produtividade e o bem-estar dos colaboradores.

 **Analogia:** Pense no layout como a coreografia de um balé: cada movimento, cada posição, é cuidadosamente planejado para criar uma performance harmoniosa e eficaz.

O ponto de partida para qualquer planejamento é a compreensão profunda da cultura da empresa, dos fluxos de trabalho e das necessidades específicas de cada departamento. É preciso perguntar: como as equipes interagem? Quais tarefas exigem concentração? Quais demandam colaboração intensa? Quantas pessoas estarão no escritório em um dia típico?

Isso nos leva a explorar os diferentes tipos de espaços que compõem um layout corporativo moderno, desde as estações de trabalho individuais até as áreas de desconpressão.

Baias e Áreas de Trabalho Individuais: O Equilíbrio entre Foco e Conexão

Baias Modernas

Divisórias mais baixas que permitem entrada de luz natural e percepção do ambiente

- Privacidade visual mantida
- Conexão com o ambiente maior
- Modulares e reconfiguráveis

Aplicação por Setor

Escritório de advocacia: divisórias mais altas com tratamento acústico e painéis de vidro fosco

Agência de marketing: baias mais baixas e abertas para facilitar comunicação visual

As **baias** e as **áreas de trabalho individuais** continuam sendo componentes essenciais em muitos layouts corporativos, mesmo com a ascensão dos espaços abertos. Elas oferecem um senso de pertencimento, privacidade visual e, em alguns casos, acústica, que são cruciais para tarefas que exigem alta concentração ou para profissionais que lidam com informações sensíveis. No entanto, o design dessas baias evoluiu significativamente. Longe das "caixas" claustrofóbicas do passado, as baias modernas buscam um equilíbrio entre o isolamento necessário e a conexão com o ambiente maior.

Hoje, as baias são frequentemente mais baixas, com divisórias que permitem a entrada de luz natural e a percepção do ambiente, sem comprometer a privacidade visual. Muitas são modulares, permitindo reconfigurações rápidas conforme as necessidades da equipe. A ideia é criar um "refúgio" pessoal que ainda faça parte do todo, como um pequeno apartamento em um grande edifício.

A escolha entre baias mais abertas ou mais fechadas dependerá diretamente da natureza do trabalho e da cultura da empresa, sempre buscando o equilíbrio entre a necessidade de foco individual e a promoção da colaboração.

Salas de Reunião: Do Formal ao Flexível, com Tecnologia Integrada



Tecnologia Integrada

Telas interativas, videoconferência 360°, microfones com cancelamento de ruído



Mobiliário Versátil

Mesas modulares reconfiguráveis e cadeiras confortáveis



Iluminação Adaptável

Sistemas que ajustam intensidade e temperatura da cor

As **salas de reunião** são o coração da colaboração em qualquer escritório, mas sua função e design também foram transformados. Longe de serem apenas espaços formais com uma grande mesa e cadeiras, as salas de reunião modernas são ambientes multifuncionais, equipados com tecnologia de ponta e projetados para facilitar diferentes tipos de interação – desde brainstorms criativos até videoconferências globais. É como um canivete suíço: um único espaço com múltiplas funcionalidades.

A principal evolução é a necessidade de [flexibilidade e integração tecnológica](#). As salas precisam acomodar tanto reuniões presenciais quanto híbridas, com participantes remotos.

Por exemplo, uma sala de reunião pode ter uma grande mesa oval para discussões formais, mas também um canto com pufes e uma lousa digital para sessões de brainstorming mais descontraídas. Em outra, a mesa pode ser dividida em módulos menores para trabalhos em grupo. A **Neuroarquitetura** sugere que cores e texturas podem influenciar o humor e a criatividade, tornando as salas de reunião mais dinâmicas e estimulantes.

A iluminação é outro fator crucial, com sistemas que permitem ajustar a intensidade e a temperatura da cor para diferentes cenários, desde apresentações com projetor até discussões em grupo.

Áreas de Descompressão e Colaboração: O Novo Coração do Escritório

Bem-estar

Espaços para recarregar energias e reduzir estresse

Interação Informal


Comunicação espontânea que leva a inovações

Cultura da Empresa

Reflexo autêntico dos valores organizacionais

Se as salas de reunião são o cérebro, as **áreas de descompressão e colaboração** são o novo coração pulsante do escritório moderno. Longe da ideia de "apenas um lugar para o cafezinho", esses espaços são projetados para promover o bem-estar, a interação informal, a criatividade e até mesmo o trabalho focado em um ambiente mais relaxado. Eles são o contraponto necessário à intensidade das estações de trabalho, oferecendo um respiro e um convite à conexão humana.

Pense nessas áreas como o "quintal" ou a "sala de estar" da empresa. É onde as ideias fluem mais livremente, onde a equipe pode recarregar as energias e onde a cultura da empresa se manifesta de forma mais autêntica. A ausência de formalidade nesses espaços incentiva a comunicação espontânea, que muitas vezes leva a inovações inesperadas.

 **Design Biofílico em Ação:** A inclusão de elementos como paredes verdes, jardins verticais e muita luz natural não só melhora a qualidade do ar, mas também comprovadamente reduz o estresse e aumenta a criatividade.

Em um escritório de design, por exemplo, a área de descompressão pode ter uma mesa de ping-pong, uma biblioteca com livros de arte e design, e um grande sofá para discussões informais. É um espaço que reflete a identidade da empresa e nutre seus colaboradores.

Mobiliário Ergonômico: A Base da Saúde e Produtividade

80%

Dores nas Costas

Percentual de trabalhadores que sofrem com problemas posturais

25%

Queda na Produtividade

Redução causada por desconforto ergonômico

40%

Redução do Absenteísmo

Melhoria com investimento em ergonomia

Chegamos a um dos pilares mais importantes do design de interiores corporativos: o **mobiliário ergonômico**. Ergonomia é a ciência de projetar produtos, sistemas e ambientes para otimizar o bem-estar humano e o desempenho geral. No contexto de um escritório, isso significa escolher móveis que se adaptem ao corpo do usuário, promovendo uma postura correta, minimizando o esforço e prevenindo lesões por esforço repetitivo (LER) e outros problemas de saúde. É como ter um calçado feito sob medida: ele se ajusta perfeitamente e evita dores.

A importância do mobiliário ergonômico não pode ser subestimada. Colaboradores que trabalham em ambientes mal adaptados tendem a sofrer de dores nas costas, pescoço, ombros e punhos, o que leva à fadiga, à queda de produtividade e ao aumento do absenteísmo.

Para um designer, a escolha do mobiliário ergonômico vai além da estética. É preciso entender as funcionalidades de cada peça, os materiais utilizados e as certificações que garantem sua qualidade e conformidade com as normas de saúde e segurança. Não se trata apenas de comprar a cadeira mais cara, mas a cadeira certa para a função e para o usuário.

Isso nos leva a detalhar os principais itens de mobiliário ergonômico e suas características essenciais.

Cadeiras, Mesas e Suportes: Detalhes que Fazem a Diferença



Cadeiras Ergonômicas

Ajuste de altura, profundidade, encosto e apoio lombar. Material respirável e estofamento confortável.



Mesas de Altura Regulável

Possibilidade de alternar entre trabalhar sentado e em pé, ativando circulação e reduzindo pressão na coluna.



Suportes para Monitor, Teclado e Mouse

Monitor na altura dos olhos, teclado e mouse próximos ao corpo, punhos retos em ângulo de 90 graus.

Aprofundando no mobiliário ergonômico, alguns itens são absolutamente cruciais para um ambiente de trabalho saudável e produtivo. A escolha e configuração correta desses elementos podem transformar completamente a experiência do usuário, prevenindo desconfortos e promovendo o foco.

Conceito	Âmbito/Aplicação	Exemplo
Cadeira Ergonômica	Suporte postural e conforto prolongado	Cadeira com ajustes de altura, encosto e apoio lombar
Mesa Regulável	Flexibilidade de postura (sentado/em pé)	Mesa com ajuste elétrico de altura para alternar posições de trabalho
Suporte de Monitor	Posicionamento correto da tela	Braço articulado para monitor, ajustando altura e distância

Uma boa cadeira é o investimento mais importante. Ela deve ter ajuste de altura do assento, profundidade do assento, altura e inclinação do encosto, e apoio lombar ajustável. Os braços devem ser ajustáveis em altura e largura para apoiar os antebraços sem tensionar os ombros. Pense nela como o "assento do piloto" de um avião, onde cada ajuste é vital para o controle e o conforto em longas jornadas.

A integração desses elementos, aliada a um bom planejamento de layout e à consideração de fatores como iluminação e acústica, cria um ambiente que não apenas atende às necessidades funcionais, mas também promove o bem-estar integral dos colaboradores.

Consolidação e Próximos Passos

Compreensão

Sempre comece compreendendo a cultura da empresa e os fluxos de trabalho

Variedade

Crie microambientes para diferentes necessidades (foco, colaboração, descompressão)

Ergonomia

Priorize a ergonomia em todas as escolhas de mobiliário

Tecnologia

Integre tecnologia para suportar modelos híbridos e flexíveis

Bem-estar

Considere Design Biofílico e Neuroarquitetura

Chegamos ao final da primeira parte da nossa jornada pelo design de escritórios e ambientes corporativos. Vimos como os novos modelos de trabalho – open space, híbrido e home office – exigem uma abordagem de design flexível e centrada no ser humano. Exploramos a importância de planejar layouts que equilibrem colaboração e privacidade, e a necessidade vital de integrar mobiliário ergonômico para garantir a saúde e a produtividade dos colaboradores. O escritório de hoje é um espaço dinâmico, que se adapta e evolui, e o designer é o arquiteto dessa transformação.

Autoavaliação

1. Qual dos novos modelos de trabalho busca um equilíbrio entre o ambiente corporativo e o trabalho remoto, exigindo flexibilidade e integração tecnológica? a) Open Space b) Escritório Tradicional c) Escritório Híbrido d) Home Office Exclusivo
2. Qual é um dos principais desafios do conceito de open space, se não for bem planejado? a) Excesso de privacidade b) Dificuldade de comunicação c) Falta de privacidade e ruído excessivo d) Baixo custo de implementação
3. Ao projetar um home office, qual é o item de mobiliário mais crucial para garantir a postura correta e prevenir lesões? a) Uma mesa de centro elegante b) Uma cadeira ergonômica com ajustes c) Um sofá confortável d) Uma estante decorativa
4. A integração de elementos naturais como plantas e luz natural em ambientes corporativos, alinhada com certificações como LEED, refere-se principalmente a qual conceito? a) Neuroarquitetura b) Design Biofílico c) Design Minimalista d) Design Industrial
5. Explique brevemente como a zonificação inteligente pode mitigar os desafios de um ambiente open space.

Gabarito e Próximos Passos

1

Resposta: c) Escritório Híbrido

2

Resposta: c) Falta de privacidade e ruído excessivo

3

Resposta: b) Uma cadeira ergonômica com ajustes

4

Resposta: b) Design Biofílico

Resposta Discursiva Sugerida: A zonificação inteligente mitiga os desafios do open space ao dividir o grande ambiente em microambientes com propósitos distintos, como zonas de foco silenciosas, zonas de colaboração ruidosas e áreas de descompressão. Isso permite que os colaboradores escolham o espaço mais adequado para suas tarefas, reduzindo distrações e melhorando a concentração e o bem-estar, enquanto ainda aproveitam os benefícios da abertura e da interação.

Conexão com a Próxima Aula

Na **Aula 20 – Design para Escritórios e Ambientes Corporativos (Parte 2)**, aprofundaremos ainda mais neste universo, explorando temas como a importância da iluminação e acústica no ambiente corporativo, a escolha de materiais e acabamentos, a integração de tecnologia e automação, e a criação de espaços que promovam a cultura e a identidade da marca. Prepare-se para expandir seu conhecimento e suas habilidades!

Recursos Adicionais

- **ABNT NBR ISO 9241-5:** Para aprofundar em ergonomia de estações de trabalho.
- **Artigos sobre LEED e WELL Building Standard:** Para entender certificações de sustentabilidade e bem-estar.
- **Livro "The Future of Work" (diversos autores):** Para insights sobre tendências de trabalho.

NOTA IMPORTANTE: As informações regulatórias/legais/técnicas desta aula estão atualizadas até 2025. Consulte sempre fontes oficiais para verificar alterações.