

Aula 18 – Planejamento de Eventos Virtuais



Você já parou para pensar em como o mundo dos eventos se transformou nos últimos anos? De repente, o que parecia ser uma alternativa distante, tornou-se uma realidade incontornável. Eventos virtuais, antes nicho, hoje são parte essencial da estratégia de comunicação e engajamento de empresas, instituições e até mesmo de comunidades. Se você busca se destacar no mercado de Gestão e Negócios, Hotelaria e Turismo, ou precisa de um certificado que comprove sua atualização, dominar essa área é um diferencial competitivo e uma habilidade indispensável.

Imagine-se planejando um grande congresso, um lançamento de produto ou até mesmo um workshop para centenas de pessoas, tudo isso sem a necessidade de um espaço físico, sem filas para credenciamento e com a possibilidade de alcançar participantes de qualquer lugar do mundo. Parece desafiador, não é? Mas é exatamente essa a magia e o potencial dos eventos virtuais. Eles abriram portas para novas oportunidades, mas também trouxeram consigo a necessidade de um novo conjunto de conhecimentos e estratégias.

Nesta aula, nossa jornada será desvendar os segredos por trás do planejamento e execução de eventos virtuais de sucesso. Você será capaz de identificar as particularidades que os distinguem dos eventos presenciais, escolher as plataformas mais adequadas para cada tipo de iniciativa, estruturar cada etapa – do pré ao pós-evento –, e, o mais importante, aprender a criar experiências online que realmente engajem o público. Prepare-se para mergulhar em um universo onde a tecnologia encontra a criatividade para gerar conexões significativas.

Para aproveitar ao máximo este conteúdo, é útil que você já tenha uma compreensão básica sobre os princípios gerais do planejamento de eventos. Afinal, muitos dos pilares da organização continuam os mesmos, mas a forma como os aplicamos no ambiente digital é o grande diferencial. Vamos juntos explorar como transformar desafios em oportunidades e como a tecnologia pode ser sua maior aliada na criação de eventos memoráveis.

Eventos Virtuais: Uma Nova Lente para o Planejamento

Pense na última vez que você foi a um show de música. A energia da multidão, o som vibrante, a interação com os artistas no palco – tudo isso compõe uma experiência única e palpável. Agora, imagine assistir a esse mesmo show pela tela do seu computador. A música ainda é a mesma, os artistas são os mesmos, mas a forma como você interage e sente o evento é completamente diferente. Essa analogia simples nos ajuda a entender a primeira e mais crucial distinção no mundo dos eventos: a diferença fundamental entre o presencial e o virtual.

Muitos profissionais, ao migrarem para o formato online, cometeram o erro de tentar replicar um evento presencial em um ambiente digital. É como tentar dirigir um carro de corrida em uma pista de skate: as ferramentas são diferentes, o terreno é diferente e as regras de engajamento são outras. O desafio não é apenas mudar o local, mas sim adaptar a mentalidade, as estratégias e as expectativas para um público que está do outro lado da tela, muitas vezes em seu próprio ambiente, com inúmeras distrações à disposição.

Compreender essas diferenças não é apenas uma questão de logística, mas de estratégia. Elas impactam desde a concepção do conteúdo até a forma como medimos o sucesso. Um evento virtual não é uma versão "menor" ou "mais barata" de um evento presencial; é uma modalidade com suas próprias regras, vantagens e desvantagens. Ignorar isso é o primeiro passo para um planejamento falho e um evento com baixo engajamento.

Então, como podemos começar a enxergar essas distinções de forma clara e estratégica? Vamos mergulhar nos aspectos que realmente separam essas duas modalidades, transformando-as em oportunidades únicas para o seu planejamento.


As Diferenças Fundamentais: Presencial vs. Virtual

Quando planejamos um evento presencial, nossa mente automaticamente pensa em espaço físico, coffee breaks, credenciamento, sinalização, e a interação face a face. A atmosfera é criada por elementos tangíveis e pela presença física das pessoas. Em contrapartida, no ambiente virtual, a "atmosfera" é construída digitalmente, através da qualidade da transmissão, da interatividade das ferramentas e da curadoria do conteúdo. O palco não é um auditório, mas sim a tela do participante.

Imagine que você está organizando um jantar. No formato presencial, você se preocupa com a decoração da mesa, a temperatura da comida, a música ambiente e a conversa entre os convidados. No formato virtual, o "jantar" se torna uma videochamada. Sua preocupação muda para a qualidade do áudio e vídeo de cada participante, a fluidez da conversa mediada e a experiência que cada um tem em sua própria casa. A essência é a mesma – conectar pessoas em torno de uma refeição –, mas a execução e os pontos de atenção são radicalmente diferentes.

Essa mudança de foco exige que o planejador de eventos desenvolva novas habilidades e priorize aspectos que talvez fossem secundários em eventos presenciais. A tecnologia, que antes era um suporte, agora é o palco principal. A capacidade de adaptação e a criatividade para manter o público engajado, mesmo à distância, tornam-se os pilares do sucesso.

Característica	Evento Presencial	Evento Virtual
Local	Espaço físico (auditório, centro de convenções)	Ambiente digital (plataforma online)
Alcance	Limitado pela capacidade física e deslocamento	Global, sem barreiras geográficas
Interação	Face a face, networking espontâneo	Mediada por ferramentas digitais (chat, polls, breakout rooms)
Logística	Transporte, hospedagem, alimentação, segurança	Conectividade, suporte técnico, cibersegurança
Custo	Geralmente maior (aluguel, staff, materiais)	Potencialmente menor (infraestrutura digital, menos staff físico)
Dados	Coleta manual, pesquisas pós-evento	Coleta automatizada e detalhada (engajamento, tempo de tela)



O Palco Digital: Escolhendo as Plataformas Certas

Depois de entender as nuances entre o presencial e o virtual, o próximo passo crucial é escolher o "palco" onde seu evento acontecerá. No mundo físico, você selecionaria um auditório, um salão de festas ou um centro de convenções, considerando tamanho, localização e infraestrutura. No universo digital, esse palco é a **plataforma de eventos virtuais**, e a escolha errada pode comprometer toda a experiência do seu público.

Muitos se sentem perdidos diante da vasta gama de opções disponíveis, desde as ferramentas mais conhecidas até soluções altamente especializadas. É como tentar escolher entre um canivete suíço e um conjunto de ferramentas profissionais: ambos têm sua utilidade, mas para cada trabalho, há uma ferramenta ideal. A chave não é ter a plataforma mais cara ou com mais recursos, mas sim aquela que melhor se alinha aos objetivos do seu evento e às expectativas do seu público.

A escolha da plataforma é um dos pilares do planejamento de eventos virtuais, pois ela define a qualidade da transmissão, as possibilidades de interação, a segurança dos dados e até mesmo a capacidade de monetização. É a espinha dorsal tecnológica que sustentará toda a sua estratégia.

Plataformas para Eventos Virtuais: Do Básico ao Especializado

No mercado atual, encontramos uma diversidade de plataformas que podem ser categorizadas em dois grandes grupos: as de uso geral e as especializadas. As plataformas de uso geral, como **Zoom** e **Microsoft Teams**, são amplamente conhecidas e utilizadas para reuniões e webinars. Elas oferecem uma interface intuitiva e são excelentes para eventos menores, com foco em comunicação direta e colaboração. São como os "canivetes suíços" do mundo virtual: versáteis, fáceis de usar e ideais para muitas situações cotidianas.

No entanto, para eventos maiores, mais complexos ou que exigem funcionalidades específicas – como feiras virtuais, congressos com múltiplas salas simultâneas, ou eventos com forte apelo de branding e monetização –, as **plataformas especializadas** entram em cena. Essas soluções são construídas pensando na experiência completa do evento, oferecendo recursos como estandes virtuais, áreas de networking personalizadas, tradução simultânea, gamificação e análises de dados avançadas. Elas são as "ferramentas profissionais" que permitem construir algo grandioso e sob medida.

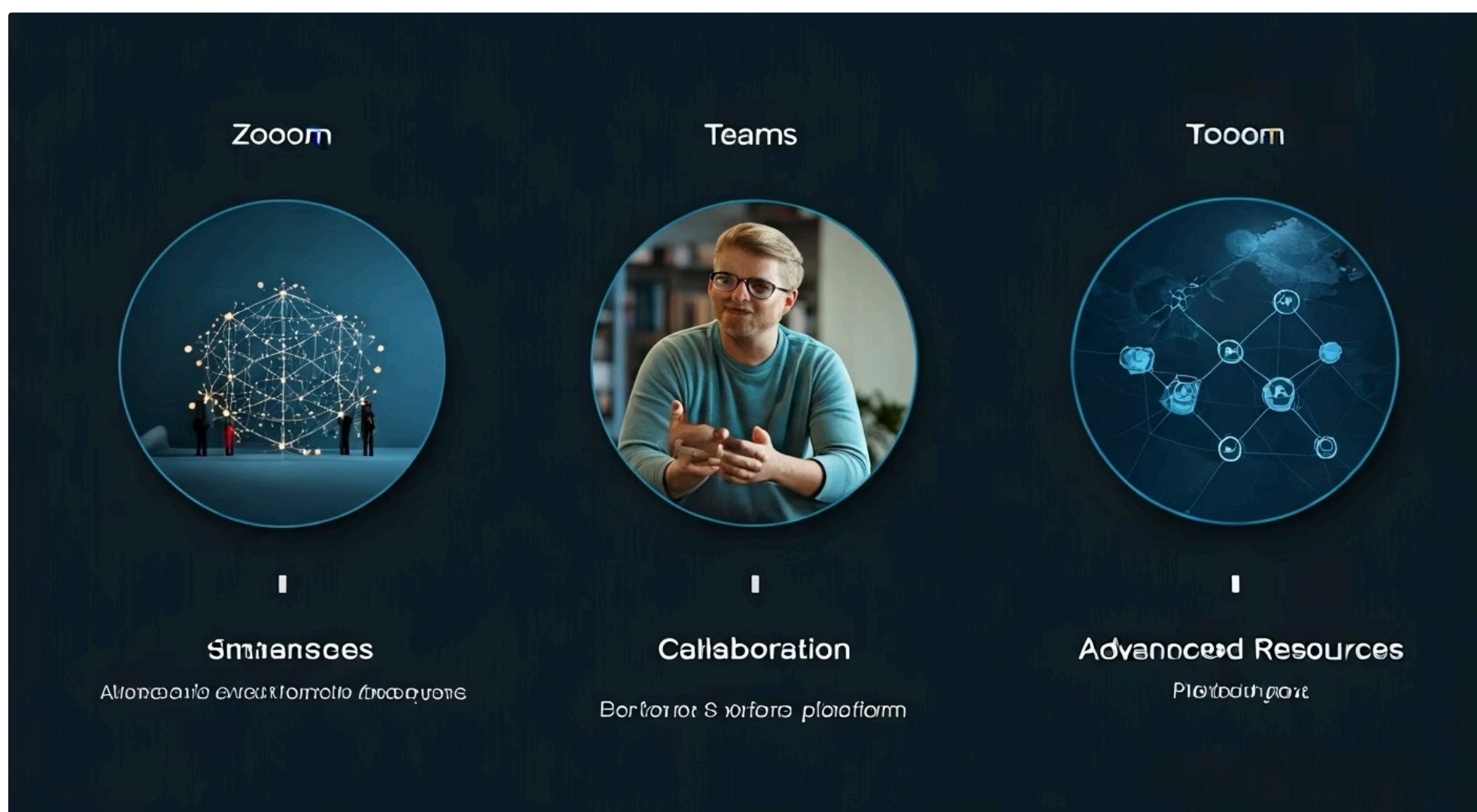
A decisão entre uma e outra deve ser guiada por uma análise cuidadosa dos seus objetivos. Se o seu evento é um workshop interno de 2 horas para 50 pessoas, o Zoom pode ser perfeito. Mas se você está planejando um congresso internacional de 3 dias com 2.000 participantes, múltiplos palcos e patrocinadores, uma plataforma especializada como a EventMobi, Hopin ou Bizzabo será indispensável para entregar a experiência desejada e justificar o investimento.

Critérios para a Escolha da Plataforma Ideal

A escolha da plataforma não deve ser um tiro no escuro. É preciso considerar uma série de fatores que garantirão que a ferramenta escolhida seja a melhor aliada do seu evento. Pense na plataforma como a fundação de um edifício: se ela não for sólida e adequada ao projeto, toda a estrutura pode ser comprometida.

Primeiro, avalie a **escalabilidade**: a plataforma suporta o número de participantes esperado? E se o evento crescer? Em segundo lugar, a **interatividade**: quais ferramentas de engajamento ela oferece (chat, Q&A, enquetes, salas de breakout, networking)? A experiência do usuário é fundamental. Em terceiro, a **personalização e branding**: você consegue adaptar a plataforma para refletir a identidade visual do seu evento e dos seus patrocinadores? Isso é crucial para a percepção de valor.

Além disso, considere a **segurança e privacidade dos dados**, especialmente em um cenário de crescente preocupação com a LGPD e outras regulamentações. A **facilidade de uso** para organizadores e participantes é vital, assim como o **suporte técnico** oferecido pela plataforma. Por fim, o **custo-benefício** deve ser analisado, ponderando os recursos oferecidos versus o orçamento disponível. Uma plataforma robusta pode parecer cara, mas os recursos que ela oferece podem justificar o investimento ao garantir um evento de alta qualidade e com maior retorno.



A Arquitetura Digital: Estrutura de um Evento Virtual

Com a plataforma escolhida, é hora de pensar na arquitetura do seu evento virtual. Assim como um arquiteto projeta uma casa, definindo cada cômodo, suas funções e a forma como se conectam, você precisa estruturar seu evento digital. Não se trata apenas de ligar a câmera e transmitir; é um processo que envolve etapas bem definidas, desde o planejamento inicial até a avaliação pós-evento.

Muitos acreditam que o trabalho começa quando a transmissão ao vivo se inicia, mas a verdade é que a maior parte do sucesso de um evento virtual é construída nos bastidores, muito antes de o primeiro participante se conectar. É como preparar uma peça de teatro: o público vê apenas a apresentação final, mas por trás dela há meses de roteiro, ensaios, cenografia e figurino. Cada detalhe importa para garantir que a experiência seja fluida e impactante.

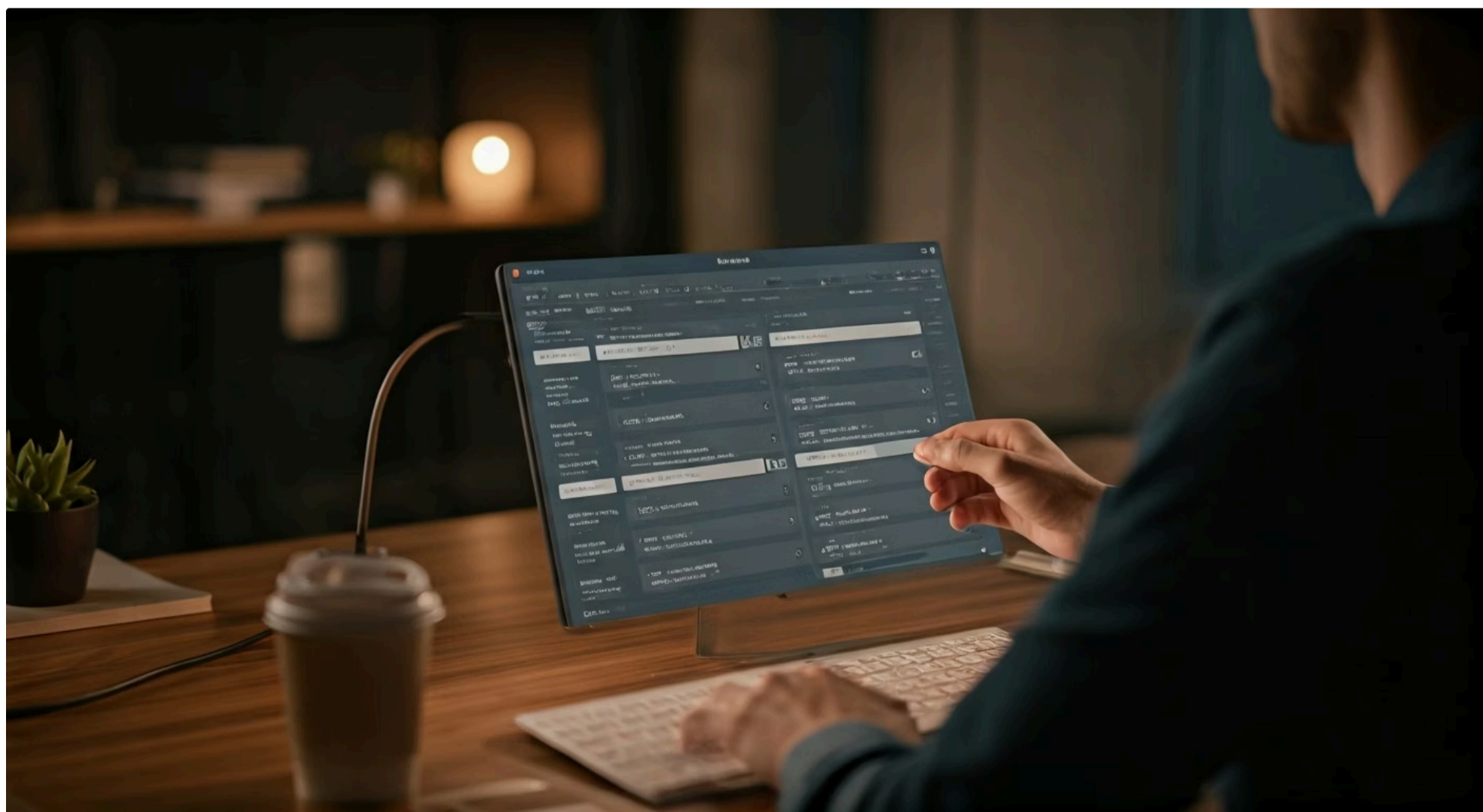
Vamos desdobrar essa estrutura em três grandes fases: o pré-evento, o durante o evento e o pós-evento. Cada uma dessas etapas possui particularidades e exige atenção a detalhes específicos para garantir que seu evento virtual não seja apenas uma transmissão, mas uma experiência completa e memorável.

Pré-Evento: A Fundação do Sucesso

A fase de pré-evento é, sem dúvida, a mais crítica e a que demanda maior investimento de tempo e planejamento. É aqui que todas as decisões estratégicas são tomadas e onde a base para um evento bem-sucedido é solidificada. Ignorar ou subestimar essa etapa é como tentar construir um prédio sem uma fundação sólida: ele pode até ficar de pé por um tempo, mas as chances de desabar são enormes.

Começamos pela **definição clara dos objetivos**. O que você quer alcançar com este evento? Gerar leads, educar o público, lançar um produto, fortalecer a marca? Os objetivos guiarão todas as outras decisões. Em seguida, a **identificação do público-alvo** é essencial. Quem você quer alcançar? Quais são seus interesses, suas dores, seus hábitos online? Conhecer seu público permite criar conteúdo e estratégias de engajamento que realmente ressoem com ele.

Com os objetivos e o público em mente, a **curadoria de conteúdo** se torna o próximo pilar. Em eventos virtuais, o conteúdo precisa ser ainda mais dinâmico e conciso. Pense em formatos variados: palestras curtas, painéis de discussão, workshops interativos, entrevistas. A **escolha e treinamento dos palestrantes** também é crucial; eles precisam estar confortáveis com a tecnologia e saber como engajar uma audiência online. Um bom palestrante presencial pode não ser automaticamente um bom palestrante virtual.



Pré-Evento: A Fundação do Sucesso (Continuação)

Ainda na fase de pré-evento, a **logística técnica** assume um papel de protagonista. Isso inclui a escolha da plataforma (como vimos anteriormente), mas vai muito além. É preciso planejar a infraestrutura de internet, os equipamentos de áudio e vídeo, e ter um plano de contingência para qualquer imprevisto técnico. Imagine que você está preparando uma transmissão ao vivo de um evento esportivo: a qualidade da imagem e do som é tão importante quanto o próprio jogo. Qualquer falha técnica pode frustrar o público e comprometer a credibilidade do evento.

A **estratégia de comunicação e marketing** também é vital. Como você vai atrair seu público? Quais canais serão utilizados (redes sociais, e-mail marketing, parcerias)? A mensagem precisa ser clara, persuasiva e destacar os benefícios de participar do seu evento virtual. O processo de **inscrição** deve ser simples e intuitivo, e a comunicação pré-evento com os inscritos – com lembretes, instruções de acesso e dicas para aproveitar o evento – é fundamental para reduzir a taxa de desistência.

Não se esqueça dos **ensaios técnicos** com palestrantes e equipe de suporte. Testar tudo exaustivamente – áudio, vídeo, transições, ferramentas de interação – é a melhor forma de evitar surpresas desagradáveis no dia do evento. É como um ensaio geral antes de uma grande apresentação: cada um sabe seu papel, os tempos são cronometrados e os possíveis erros são corrigidos antes que o público chegue.

Por fim, a **gestão de patrocinadores e parceiros** também se adapta ao ambiente virtual. Como eles terão visibilidade? Quais são as oportunidades de engajamento para eles? Pense em estandes virtuais, banners digitais, menções durante as transmissões e sessões patrocinadas. A criatividade é chave para oferecer valor e retorno para seus parceiros no ambiente online.

Durante o Evento: A Experiência ao Vivo

Chegou o grande dia! A fase "durante o evento" é onde todo o planejamento se materializa. Aqui, o foco principal é garantir uma **experiência fluida e engajadora** para o público. Em um evento virtual, a atenção do participante é um recurso escasso e valioso. Ele está a um clique de distância de outras abas, e-mails ou redes sociais. Sua missão é mantê-lo conectado e interessado.

A **moderação** desempenha um papel crucial. O moderador não é apenas um apresentador; ele é o elo entre o palestrante e a audiência, gerenciando perguntas, estimulando a participação no chat e garantindo que o ritmo do evento seja mantido. É como um maestro que conduz a orquestra, garantindo que todos os instrumentos estejam em harmonia.

O **suporte técnico em tempo real** é indispensável. Tenha uma equipe dedicada para auxiliar participantes com problemas de conexão, áudio ou acesso. Um chat de suporte visível e acessível pode fazer toda a diferença na experiência do usuário. Além disso, a **produção técnica** da transmissão – com transições suaves, qualidade de imagem e som impecáveis, e o uso estratégico de recursos visuais – é o que eleva o evento de uma simples videochamada para uma experiência profissional.

Incentive a **interação constante**. Utilize enquetes, nuvens de palavras, sessões de Q&A ao vivo e até mesmo salas de breakout para discussões em grupo. Crie momentos de pausa e movimento para evitar a fadiga da tela. Lembre-se, o objetivo é que o participante se sinta parte do evento, e não apenas um espectador passivo.



Pós-Evento: Colhendo os Frutos e Planejando o Futuro

A história do seu evento virtual não termina quando a transmissão é encerrada. A fase de pós-evento é tão importante quanto as anteriores, pois é nela que você colhe os frutos do seu trabalho, avalia o sucesso e planeja os próximos passos. É como a análise de dados de uma campanha de marketing: sem ela, você não sabe o que funcionou, o que precisa ser ajustado e qual foi o real retorno sobre o investimento.

O primeiro passo é a **coleta e análise de feedback**. Envie pesquisas de satisfação aos participantes, palestrantes e patrocinadores. Pergunte sobre a qualidade do conteúdo, da plataforma, da interação e da experiência geral. Esses dados são ouro para aprimorar futuros eventos. As plataformas virtuais oferecem uma riqueza de **dados e métricas** que vão muito além do que é possível em eventos presenciais: tempo de permanência, picos de audiência, perguntas mais frequentes, engajamento em enquetes, cliques em links. Analise esses dados para entender o comportamento do seu público.

A **distribuição do conteúdo** é outra ação crucial. Disponibilize as gravações das palestras, materiais complementares e apresentações. Isso não só agrega valor para quem participou, mas também permite que quem não pôde comparecer tenha acesso ao conteúdo, ampliando o alcance do seu evento. Pense em como você pode transformar esse conteúdo em outros formatos, como podcasts, artigos de blog ou pílulas de vídeo para redes sociais.

Não se esqueça do **follow-up com participantes e patrocinadores**. Agradeça a presença, compartilhe os resultados e mantenha o relacionamento. Para os patrocinadores, apresente um relatório detalhado do retorno que obtiveram, demonstrando o valor da parceria. Isso é fundamental para fidelizá-los e garantir futuras colaborações.

Por fim, realize um **debriefing interno** com toda a equipe. O que funcionou bem? O que poderia ter sido melhor? Quais foram os aprendizados? Essa reflexão coletiva é essencial para a melhoria contínua e para a construção de um portfólio de eventos virtuais cada vez mais robustos e eficazes. O pós-evento é a ponte para o próximo sucesso.

Conectando Corações e Mentes: Estratégias para Engajamento Online

Você já participou de uma reunião online onde se sentiu invisível, com a mente divagando para outras tarefas? Essa é a realidade da "fadiga de Zoom" e o maior desafio dos eventos virtuais: manter o público engajado. Em um ambiente presencial, a energia do grupo, a linguagem corporal e as interações espontâneas ajudam a manter a atenção. No virtual, precisamos de estratégias intencionais e criativas para replicar e até superar essa conexão.

Imagine que você é um DJ em uma festa. No presencial, você sente a energia da pista, vê as pessoas dançando e ajusta a música. No virtual, você está tocando para pessoas em suas casas. Como você as faz dançar? Você precisa de mais do que apenas boa música; precisa de chamadas para ação, de interação constante, de momentos que quebrem a monotonia e as façam sentir parte de algo maior.

O engajamento online não é um luxo, é uma necessidade. É o que transforma uma simples transmissão em uma experiência memorável, que gera aprendizado, networking e resultados. Sem engajamento, seu evento virtual corre o risco de se tornar apenas mais um vídeo na internet.

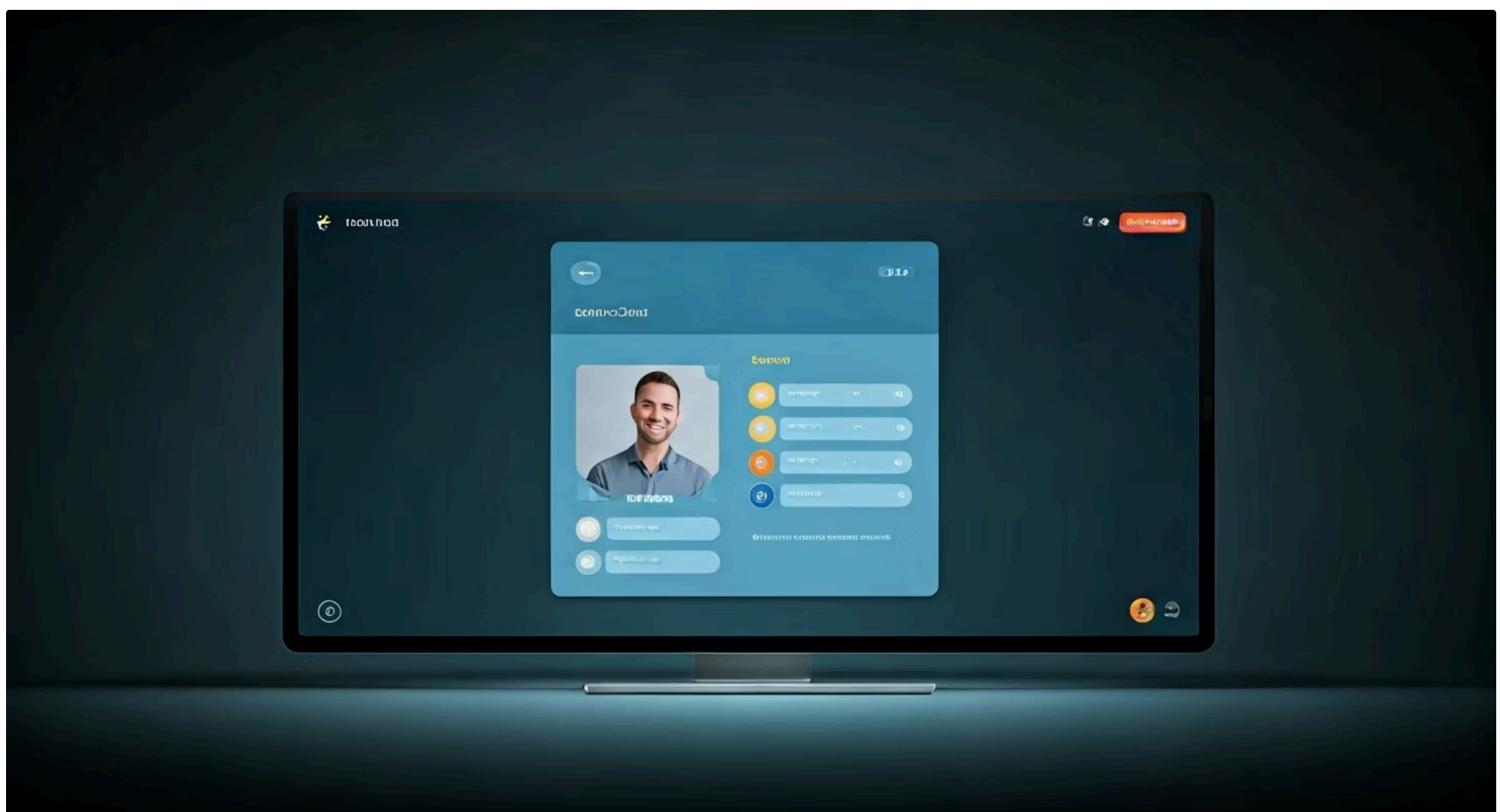
Ferramentas e Táticas para Manter a Audiência Conectada

A boa notícia é que as plataformas de eventos virtuais oferecem uma gama de ferramentas poderosas para estimular a participação. O segredo é usá-las de forma estratégica e não apenas por usar. Comece com o **chat ao vivo**: incentive perguntas, comentários e discussões. Tenha moderadores dedicados a responder e a trazer as perguntas mais relevantes para os palestrantes.

As **enquetes e pesquisas rápidas** são excelentes para quebrar o gelo, coletar opiniões em tempo real e fazer o público se sentir ouvido. Use-as para iniciar uma discussão, testar o conhecimento ou simplesmente para dar uma pausa na fala do palestrante. As **sessões de Q&A (Perguntas e Respostas)** devem ser bem estruturadas, permitindo que os participantes enviem perguntas e votem nas que consideram mais importantes.

Para eventos maiores, as **salas de breakout** são uma ferramenta fantástica para promover o networking e discussões em grupos menores. É como ter mesas redondas em um congresso, mas no ambiente digital. Crie temas para as salas ou deixe que os participantes escolham onde querem interagir. A **gamificação** – com quizzes, rankings, pontos e prêmios – pode transformar o aprendizado em uma competição divertida, aumentando a participação e a retenção de conteúdo.

Além das ferramentas, a **dinâmica do conteúdo** é crucial. Palestras mais curtas (20-30 minutos), com intervalos estratégicos, são mais eficazes. Varie os formatos: apresentações, entrevistas, debates, vídeos curtos. Use muitos recursos visuais de alta qualidade. E, claro, a **energia e carisma dos palestrantes** são amplificados no ambiente virtual; incentive-os a interagir diretamente com o chat e a manter um tom conversacional.



Ferramentas e Táticas para Manter a Audiência Conectada (Continuação)

Outra estratégia poderosa para engajamento é a criação de **oportunidades de networking estruturadas**. Em eventos presenciais, o networking acontece naturalmente nos corredores e coffee breaks. No virtual, precisamos criar esses momentos. Plataformas especializadas oferecem "salas de lounge" virtuais, onde os participantes podem se encontrar em pequenos grupos, ou ferramentas de "matchmaking" que conectam pessoas com interesses semelhantes.

Pense também em **conteúdo interativo e personalizado**. Isso pode incluir workshops práticos onde os participantes realizam atividades em tempo real, ou sessões de "pergunte-me qualquer coisa" com especialistas. A personalização pode vir através de trilhas de conteúdo, onde o participante escolhe as palestras que mais lhe interessam, ou até mesmo através de recomendações baseadas em seu perfil.

A **participação ativa da equipe organizadora** no chat e nas interações também é um diferencial. Ter membros da equipe respondendo perguntas, direcionando o público e criando um ambiente acolhedor faz com que os participantes se sintam mais conectados e valorizados. É como ter anfitriões atenciosos em uma festa, garantindo que todos se sintam à vontade.

Por fim, não subestime o poder de uma **boa história**. Use narrativas envolventes, estudos de caso reais e exemplos práticos que ressoem com a experiência do seu público. Conecte o conteúdo a situações do dia a dia, tornando o aprendizado mais relevante e memorável. Lembre-se, o objetivo é criar uma experiência que vá além da tela, que inspire e motive, mesmo à distância.

Os Bastidores do Espetáculo: Produção Técnica de Transmissões ao Vivo (Streaming)

Por trás de todo evento virtual de sucesso, há uma complexa engrenagem técnica funcionando perfeitamente. A produção de transmissões ao vivo, ou **streaming**, é o coração tecnológico do seu evento. É o que garante que a mensagem chegue ao público com qualidade, sem interrupções e de forma profissional. Ignorar a importância da produção técnica é como ter um ótimo roteiro, mas um palco sem iluminação e um som falho.

Muitos se assustam com a ideia de "produção técnica", imaginando estúdios de TV caríssimos e equipes gigantes. Embora eventos de grande porte possam exigir isso, a verdade é que, com o planejamento certo e o equipamento adequado, é possível criar transmissões de alta qualidade mesmo com orçamentos mais modestos. O segredo está em entender os elementos essenciais e investir no que realmente faz a diferença para a experiência do seu público.

Pense em um programa de TV que você gosta. A imagem é nítida, o som é claro, as transições são suaves e tudo parece acontecer sem esforço. Essa fluidez é resultado de um trabalho técnico minucioso e invisível. Seu evento virtual precisa aspirar a esse mesmo nível de profissionalismo para prender a atenção e transmitir credibilidade.

Equipamentos Essenciais e Infraestrutura de Rede

Para uma transmissão de qualidade, alguns equipamentos são fundamentais. Começamos pela **câmera**. Embora a webcam do notebook possa servir para reuniões informais, para um evento profissional, uma câmera externa de boa qualidade (DSLR, mirrorless ou webcam profissional) fará uma enorme diferença na nitidez da imagem. A **iluminação** é igualmente importante: uma boa luz frontal pode transformar uma imagem escura e amadora em algo profissional. Pense em um ring light ou softbox.

O **áudio** é, muitas vezes, mais importante que o vídeo. Uma imagem ruim pode ser tolerada, mas um áudio inaudível ou com ruído é insuportável. Invista em um bom microfone externo (lapela, de mesa ou headset de qualidade). Ele isolará o som ambiente e garantirá que a voz do palestrante seja clara e compreensível.

A **conexão com a internet** é a espinha dorsal da sua transmissão. Uma conexão estável e de alta velocidade é não negociável. Prefira sempre a conexão via cabo (Ethernet) em vez de Wi-Fi, que é mais suscetível a instabilidades. Tenha um plano B, como um hotspot 4G, caso a conexão principal falhe. É como ter um gerador de energia em caso de queda de luz: você espera não usar, mas é vital tê-lo.

Por fim, o **software de transmissão** (como OBS Studio, StreamYard ou o próprio software da plataforma escolhida) é o que permite gerenciar as diferentes fontes de vídeo e áudio, adicionar gráficos, transições e enviar o sinal para a plataforma. Dominar essa ferramenta é essencial para uma produção fluida e dinâmica.



Equipamentos Essenciais e Infraestrutura de Rede (Continuação)

Além dos equipamentos básicos, a **infraestrutura de rede** merece atenção especial. Não é apenas a velocidade da internet que importa, mas também a estabilidade. Teste a conexão em diferentes horários e garanta que não haverá outros dispositivos consumindo largura de banda excessiva durante a transmissão. Para eventos maiores, considere ter uma conexão dedicada ou redundante.

A **qualidade do computador** também impacta diretamente a transmissão. Um processador potente e memória RAM suficiente são cruciais para rodar o software de streaming e a plataforma sem travamentos. Verifique os requisitos mínimos do sistema para as ferramentas que você pretende usar.

A Equipe de Produção e o Plano de Contingência

Mesmo com os melhores equipamentos, uma transmissão ao vivo pode falhar sem uma equipe competente. A **equipe de produção** de um evento virtual pode ser enxuta, mas precisa ser bem treinada. Os papéis essenciais incluem:

- **Produtor/Diretor:** Responsável por coordenar tudo, dar os comandos para as transições, gerenciar os palestrantes e garantir o fluxo do evento.
- **Técnico de Áudio e Vídeo:** Monitora a qualidade do som e da imagem, ajusta níveis e resolve problemas em tempo real.
- **Moderador de Chat/Suporte:** Interage com o público, responde perguntas e auxilia com problemas de acesso.

É como uma equipe de Fórmula 1: cada membro tem uma função específica e crucial para que o carro (o evento) corra sem problemas. A comunicação entre a equipe deve ser constante e clara, utilizando ferramentas de comunicação interna separadas da transmissão principal.

Um **plano de contingência** é absolutamente indispensável. O que acontece se a internet cair? E se o palestrante perder a conexão? E se o áudio falhar? Tenha sempre um plano B: palestrantes com apresentações pré-gravadas como backup, um hotspot 4G, um segundo computador pronto para assumir, um slide de "problemas técnicos" para exibir enquanto a equipe resolve a situação. A capacidade de reagir rapidamente a imprevistos é o que diferencia um evento amador de um profissional.

Lembre-se, a produção técnica não é um custo, mas um investimento na credibilidade e no sucesso do seu evento virtual. Uma transmissão impecável eleva a percepção de valor, mantém o público engajado e garante que sua mensagem seja entregue com o impacto desejado.

Além da Tela: Sustentabilidade e ESG em Eventos Virtuais

Ao pensar em eventos virtuais, é comum associá-los automaticamente à sustentabilidade. Afinal, não há deslocamento de pessoas, menos resíduos físicos, e o consumo de energia parece ser menor. No entanto, a realidade é mais complexa. Eventos virtuais também têm seu impacto ambiental e social, e é crucial que o planejador de eventos incorpore as práticas de **Sustentabilidade e ESG (Environmental, Social, and Governance)** em sua estratégia digital.

Imagine que você está comprando um produto "ecológico". Você verifica a embalagem, os ingredientes, mas também se pergunta sobre a origem dos materiais, as condições de trabalho na fábrica e o descarte final. Da mesma forma, um evento virtual não é "verde" por padrão; ele exige uma análise cuidadosa de sua pegada digital e social.

A inclusão de princípios ESG no planejamento de eventos virtuais não é apenas uma tendência de 2025; é uma responsabilidade e uma oportunidade de agregar valor à sua marca e ao seu evento. O público está cada vez mais consciente e valoriza empresas e iniciativas que demonstram compromisso com o planeta e com a sociedade.

Integrando Sustentabilidade e ESG no Planejamento Virtual

A sustentabilidade em eventos virtuais começa com a **redução da pegada digital**. Embora não haja voos, há servidores de dados que consomem energia. Escolha plataformas e provedores de hospedagem que utilizem energia renovável ou que compensem suas emissões de carbono. Otimize o tamanho dos arquivos de vídeo e das apresentações para reduzir o consumo de banda e energia.

No aspecto **Social**, a **acessibilidade** é um pilar fundamental. Eventos virtuais têm o potencial de serem mais inclusivos, mas isso exige planejamento. Ofereça legendas em tempo real, tradução em Libras, descrições de imagens para pessoas com deficiência visual e garanta que a plataforma seja navegável por leitores de tela. Pense na diversidade dos seus palestrantes e na representatividade do seu conteúdo. Um evento verdadeiramente inclusivo reflete a riqueza da sociedade.

A **governança** se manifesta na **ética dos dados**. Com a coleta massiva de informações sobre os participantes, é crucial garantir a privacidade e a segurança desses dados, em conformidade com a LGPD e outras regulamentações. Seja transparente sobre como os dados serão usados e dê aos participantes controle sobre suas informações. Além disso, promova a **transparência** em todas as etapas do planejamento e execução do evento.

Incorporar ESG em eventos virtuais é pensar além da tela, é considerar o impacto de cada decisão, desde a escolha da plataforma até a forma como o conteúdo é apresentado e os dados são gerenciados. É uma oportunidade de demonstrar liderança e responsabilidade, construindo eventos que não apenas informam e engajam, mas também contribuem para um futuro mais sustentável e equitativo.

Consolidação e Próximos Passos

Chegamos ao final de nossa jornada pelo planejamento de eventos virtuais. Vimos que, embora o ambiente seja digital, os princípios de um bom planejamento permanecem, mas com adaptações cruciais. Começamos entendendo as diferenças fundamentais entre eventos presenciais e virtuais, percebendo que o virtual exige uma nova mentalidade e estratégias específicas. Exploramos o vasto universo das plataformas, desde as mais gerais até as especializadas, e aprendemos a escolher a ferramenta certa para cada objetivo.

Em seguida, mergulhamos na estrutura de um evento virtual, desdobrando as fases de pré-evento, durante o evento e pós-evento, destacando a importância de cada etapa para o sucesso geral. Compreendemos que o engajamento online é o maior desafio e a maior recompensa, e exploramos diversas estratégias e ferramentas para manter o público conectado e participativo. Por fim, desvendamos os bastidores da produção técnica de streaming e a importância de integrar a sustentabilidade e os princípios ESG em cada decisão.

Em prática:

- Sempre comece definindo claramente os objetivos e o público-alvo do seu evento virtual.
- Escolha a plataforma que melhor se alinha aos seus objetivos e orçamento, priorizando escalabilidade e interatividade.
- Invista tempo no pré-evento, com ensaios técnicos e comunicação clara com palestrantes e participantes.
- Utilize ferramentas de engajamento de forma estratégica para manter a atenção do público durante a transmissão.
- Priorize a qualidade técnica de áudio e vídeo e tenha um plano de contingência para imprevistos.
- Integre práticas de sustentabilidade e acessibilidade em todas as etapas do planejamento.

Autoavaliação

1. Qual das seguintes opções MELHOR descreve a principal diferença estratégica entre um evento presencial e um evento virtual?
 - a) O custo total do evento, que é sempre menor no formato virtual.
 - b) A necessidade de um espaço físico, inexistente no formato virtual.
 - c) A forma como a experiência do participante é construída e o engajamento é mantido.
 - d) A ausência de necessidade de planejamento no formato virtual.
2. Ao escolher uma plataforma para um evento virtual de grande porte com múltiplos palcos e estandes de patrocinadores, qual característica seria prioritária?
 - a) Ser uma plataforma de uso geral como o Zoom, pela sua familiaridade.
 - b) Oferecer recursos avançados de branding, networking e análise de dados.
 - c) Ter o menor custo possível, independentemente dos recursos.
 - d) Exigir pouca ou nenhuma infraestrutura de internet.
3. Durante a fase de pré-evento, qual das seguintes ações é considerada CRÍTICA para o sucesso de um evento virtual?
 - a) Apenas enviar o link de acesso aos participantes no dia do evento.
 - b) Realizar ensaios técnicos exaustivos com palestrantes e equipe.
 - c) Focar exclusivamente na decoração do ambiente de transmissão.
 - d) Ignorar a estratégia de comunicação, pois o evento é online.
4. Qual das seguintes estratégias é mais eficaz para combater a "fadiga de Zoom" e aumentar o engajamento em um evento virtual?
 - a) Aumentar a duração das palestras para garantir mais conteúdo.
 - b) Desativar o chat e as perguntas para evitar distrações.
 - c) Utilizar enquetes interativas, salas de breakout e gamificação.
 - d) Manter o mesmo palestrante durante todo o evento para consistência.
5. Explique como a inclusão de princípios ESG (Environmental, Social, and Governance) pode ser aplicada no planejamento de um evento virtual, citando pelo menos dois exemplos práticos.

Gabarito e Próximos Passos

Gabarito:


1. c)
2. b)
3. b)
4. c)
5. **Resposta esperada:** A inclusão de princípios ESG em eventos virtuais envolve considerar o impacto ambiental, social e de governança. **Exemplos práticos:**
 - o **Ambiental (Environmental):** Escolher plataformas e provedores de hospedagem que utilizem energia renovável ou compensem suas emissões de carbono, e otimizar o tamanho dos arquivos para reduzir o consumo de banda e energia.
 - o **Social (Social):** Garantir a acessibilidade do evento (legendas, tradução em Libras, compatibilidade com leitores de tela) e promover a diversidade e inclusão entre palestrantes e temas abordados.
 - o **Governança (Governance):** Assegurar a privacidade e segurança dos dados dos participantes (em conformidade com a LGPD) e manter a transparência em todas as etapas do planejamento e execução.

Conexão com a Próxima Aula

Nesta aula, desvendamos o universo dos eventos puramente virtuais. Mas o mundo real é dinâmico, e a próxima fronteira do planejamento de eventos está na integração de experiências. Na **Aula 19 – Planejamento de Eventos Híbridos**, exploraremos como combinar o melhor dos mundos presencial e virtual, criando eventos que maximizam o alcance e o engajamento, oferecendo flexibilidade e novas oportunidades. Prepare-se para entender como harmonizar esses dois formatos!

Recursos Adicionais

- **Artigos e Blogs Especializados:** Para se manter atualizado sobre as últimas tendências e ferramentas do mercado de eventos virtuais.
- **Webinars e Cursos Online:** Para aprofundar conhecimentos em produção técnica e estratégias de engajamento.
- **Relatórios de Mercado:** Para entender o panorama e as projeções futuras do setor de eventos.

 **NOTA IMPORTANTE:** As informações regulatórias/legais/técnicas desta aula estão atualizadas até 2025. Consulte sempre fontes oficiais para verificar alterações.