

Aula 17 – Desvendando a Arte de Contar Histórias nas Telas

Você já se pegou assistindo a um filme ou série e pensando: "Como eles criaram essa história tão envolvente?" Ou talvez, "O que faz essa cena ser tão impactante?" Por trás de cada imagem que nos prende à tela, de cada diálogo que nos faz rir ou chorar, existe um trabalho meticuloso de planejamento e escrita: o roteiro. Ele é a espinha dorsal de qualquer produção audiovisual, a planta que guia diretores, atores e toda a equipe.

Nesta aula, vamos desvendar os segredos por trás da construção de narrativas para cinema e TV. Entender o roteiro não é apenas para quem sonha em ser roteirista, mas para qualquer pessoa que queira compreender a fundo como as histórias são contadas no mundo contemporâneo, seja para criar seu próprio conteúdo ou para analisar criticamente o que consome. É uma habilidade valiosa que expande sua capacidade de comunicação e percepção.

Nosso objetivo é que, ao final deste encontro, você seja capaz de identificar os elementos essenciais da linguagem audiovisual, compreender a estrutura e a formatação padrão de um roteiro, e diferenciar a escrita para as telas da escrita literária. Prepare-se para uma jornada que transformará sua forma de ver e criar histórias.

A Linguagem Audiovisual: Pensando em Imagens e Sons

Imagine que você tem uma ideia brilhante para uma história, mas em vez de contá-la com palavras em um livro, você precisa mostrá-la. Como você faria isso? A linguagem audiovisual é exatamente essa forma de comunicação, onde as palavras dão lugar, ou se somam, a imagens em movimento e sons. É um universo onde o que se vê e o que se ouve são os pilares da narrativa, criando uma experiência imersiva e multissensorial para o público.

Pense em como um bebê aprende sobre o mundo. Ele não lê descrições; ele observa, ouve, sente. A linguagem audiovisual opera de forma similar, apelando diretamente aos nossos sentidos. Um roteirista, nesse contexto, é como um arquiteto que projeta uma casa não com tijolos e cimento, mas com luz, sombra, cores, movimentos de câmera, vozes, músicas e ruídos. Cada elemento é uma ferramenta para construir significado e evocar emoções.

A grande sacada é que, ao contrário da literatura, onde o leitor "cria" as imagens em sua mente a partir das descrições, no audiovisual, as imagens são entregues prontas. Isso significa que cada detalhe visual e sonoro precisa ser intencional. Um silêncio pode ser mais eloquente que mil palavras, e um close-up pode revelar um universo de emoções. É a arte de "mostrar" em vez de "contar", um princípio fundamental que permeia toda a escrita para as telas.



Princípio Fundamental

A grande sacada: ao contrário da literatura, onde o leitor "cria" as imagens em sua mente, no audiovisual, as imagens são entregues prontas. Cada detalhe visual e sonoro precisa ser intencional.

Traduzindo Ideias em Sensações: O Poder do "Mostrar"



Literatura

"João estava triste"

O leitor entende através das palavras



Audiovisual

João sentado sozinho em um banco de praça, sob chuva fina, ombros curvados, olhar perdido

O espectador sente através das imagens

Muitas vezes, quando começamos a escrever, nossa tendência natural é descrever o que os personagens sentem ou pensam. Na literatura, isso funciona perfeitamente. Podemos dizer que "João estava triste" e o leitor entenderá. Mas no roteiro, essa abordagem é insuficiente. Como você "mostra" a tristeza de João sem que ele precise dizer "estou triste"? Talvez ele esteja sentado sozinho em um banco de praça, sob uma chuva fina, com os ombros curvados e o olhar perdido no horizonte.

Essa é a essência do "mostrar, não contar" no audiovisual. O roteirista precisa pensar como um diretor e um editor, visualizando a cena antes mesmo de ela ser filmada. Cada ação, cada gesto, cada objeto em cena, cada som ambiente ou trilha sonora contribui para a narrativa.

É como um jogo de charadas visuais e auditivas, onde o público monta o quebra-cabeça emocional e narrativo a partir das pistas que você oferece.

✗ Contar

"Ela estava com medo"

✓ Mostrar

"Seus olhos arregalados percorriam o quarto escuro, enquanto o rangido do assoalho a cada passo fazia seu coração disparar"

Considere a diferença entre "Ela estava com medo" e "Seus olhos arregalados percorriam o quarto escuro, enquanto o rangido do assoalho a cada passo fazia seu coração disparar". A segunda frase não apenas descreve o medo, mas o faz sentir, criando uma experiência mais visceral para o espectador. É essa capacidade de evocar sensações e emoções através de elementos concretos que distingue a escrita audiovisual.

Formatação Padrão de Roteiro: O Idioma Universal

Master Scenes

Se você já folheou um roteiro de cinema ou TV, deve ter notado que ele tem uma aparência muito específica, quase como um código. Essa não é uma escolha estética aleatória; é uma formatação padronizada, conhecida como **Master Scenes**, que funciona como o idioma universal da indústria audiovisual. Assim como um arquiteto precisa de plantas padronizadas para que todos os engenheiros e construtores entendam o projeto, um roteirista precisa de um formato padrão para que diretores, produtores, atores e técnicos compreendam a história e suas necessidades.

Por que padronizar?

A ausência de uma formatação consistente seria um caos. Imagine um construtor tentando montar uma casa sem saber onde estão as paredes, as portas ou as janelas, apenas com descrições vagas.

A formatação Master Scenes garante que todos os envolvidos na produção possam rapidamente identificar o que é uma cena, um diálogo, uma ação ou uma transição, otimizando o fluxo de trabalho e a comunicação.

Essa padronização não é uma camisa de força para a criatividade, mas sim uma estrutura que a liberta. Ao dominar as regras, você pode focar sua energia na história, sabendo que a parte técnica da apresentação está garantida. É como aprender as regras da gramática antes de escrever um poema; a estrutura permite que a expressão flua com clareza e impacto.

Decifrando o Código: Elementos da Formatação Master Scenes

A formatação Master Scenes é composta por elementos-chave que se repetem em cada página do roteiro, criando um ritmo visual e informacional. O primeiro e mais importante é o **cabeçalho de cena** (Scene Heading), que nos diz onde e quando a cena acontece. Ele é sempre em letras maiúsculas e indica se a cena é INTERNA (INT.) ou EXTERNA (EXT.), o LOCAL (ex: CAFETERIA, ESCRITÓRIO) e o PERÍODO DO DIA (DIA, NOITE, AMANHECER, ANOITECER). Por exemplo: INT. CAFETERIA - DIA.

01

Cabeçalho de Cena

Define ONDE e QUANDO a cena acontece

INT. CAFETERIA - DIA

03

Nome do Personagem

Quem está falando

MAIÚSCULAS, centralizado

05

Rubrica

Como a fala deve ser dita

(sussurrando), (irritado)

02

Descrição de Ação

O que está acontecendo na tela, ações dos personagens

Parágrafos curtos e concisos

04

Diálogo

O que o personagem diz

Centralizado na página

06

Transição

Como as cenas se conectam

CORTA PARA:, FADE OUT.

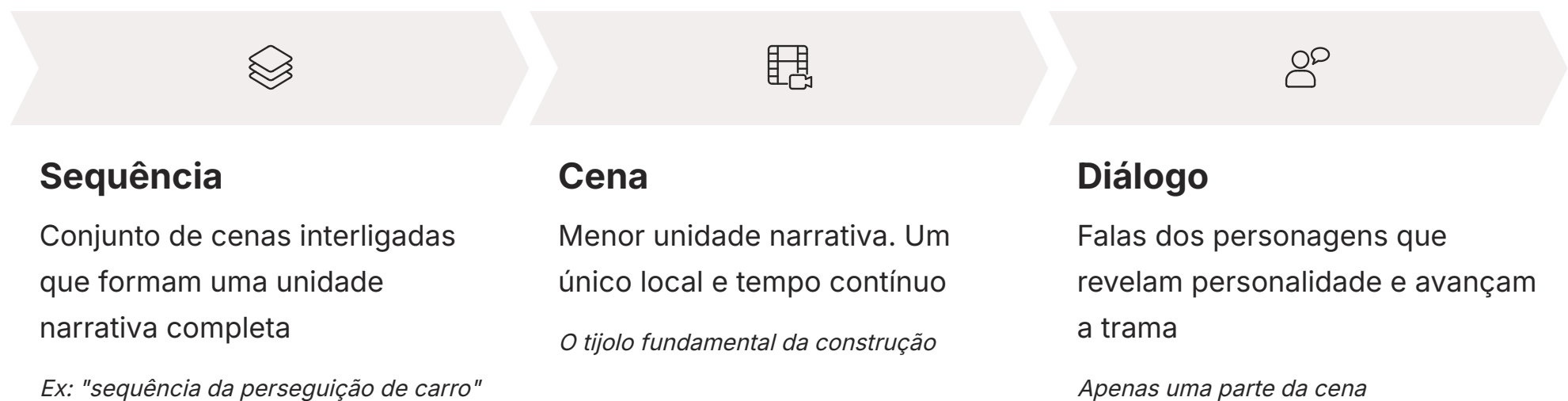
Em seguida, temos as **descrições de ação** (Action Lines), que são parágrafos curtos e concisos que descrevem o que está acontecendo na tela, o que os personagens fazem e como o ambiente se apresenta. Lembre-se do "mostrar, não contar": aqui, descrevemos o que a câmera veria e o microfone ouviria. Os nomes dos personagens, quando aparecem pela primeira vez, são escritos em MAIÚSCULAS.

Os **diálogos** (Dialogue) são centralizados na página, com o nome do personagem que fala em MAIÚSCULAS acima de suas falas. Às vezes, entre parênteses, há uma **rubrica** (Parenthetical) que indica a forma como a fala deve ser dita (ex: (sussurrando), (irritado)), mas deve ser usada com moderação. Por fim, as **transições** (Transitions) como CORTA PARA: (CUT TO:) ou FADE OUT. indicam como uma cena se conecta à próxima.

Elemento do Roteiro	Função Principal	Formatação	Exemplo
Cabeçalho de Cena	Onde e Quando	MAIÚSCULAS	INT. APARTAMENTO DE ANA - NOITE
Descrição de Ação	O que acontece	Parágrafo normal	ANA (30, cansada) entra e joga as chaves na mesa.
Nome do Personagem	Quem fala	MAIÚSCULAS, centralizado	ANA
Diálogo	O que é dito	Centralizado	Não aguento mais este dia.
Rubrica	Como é dito	Entre parênteses, centralizado	(para si mesma)
Transição	Conexão de cenas	MAIÚSCULAS, à direita	CORTA PARA:

Estrutura Básica de um Roteiro: Sequências, Cenas e Diálogos

Um roteiro é como um edifício complexo, construído a partir de blocos menores que se encaixam para formar o todo. A estrutura básica de um roteiro se organiza em **sequências**, **cenos** e **diálogos**, cada um com sua função específica na narrativa. Compreender essa hierarquia é fundamental para construir uma história coesa e envolvente, que mantenha o público engajado do início ao fim.



Pense em uma sequência como um capítulo de um livro, mas visual. É um conjunto de cenas interligadas que formam uma unidade narrativa completa, geralmente com um objetivo dramático claro. Por exemplo, a "sequência da perseguição de carro" ou a "sequência do primeiro encontro". Ela pode se passar em vários locais e momentos, mas tem um arco próprio dentro da história maior.


A **cena**, por sua vez, é a menor unidade narrativa de um roteiro. Ela acontece em um único local e em um único tempo contínuo. Se o local ou o tempo mudam, temos uma nova cena. É o tijolo fundamental da construção. Dentro de cada cena, os **diálogos** são as falas dos personagens, a forma como eles interagem verbalmente, revelam suas personalidades, avançam a trama e expressam conflitos. Mas lembre-se, o diálogo é apenas uma parte da cena; as ações e o ambiente são igualmente cruciais.

Construindo a Narrativa: Da Sequência ao Diálogo

A Metáfora da Ponte

Para ilustrar, imagine que você está construindo uma ponte. A ponte inteira é o seu roteiro. As grandes seções da ponte, que conectam uma margem à outra, seriam as **sequências**, cada uma com um propósito específico (ex: a seção de acesso, a seção central, a seção de saída). Cada uma dessas seções é composta por várias peças menores, os pilares e as vigas, que são as **cenas**. Cada pilar é único, mas contribui para a integridade da seção.

Dentro de cada viga ou pilar, há parafusos, rebites e soldas que os unem. Esses são os **diálogos** e as **ações** que ocorrem dentro de cada cena. Eles são os detalhes que dão vida e funcionalidade à estrutura.



O Segredo do Equilíbrio

Um diálogo bem escrito não apenas informa, mas também revela caráter, cria tensão e avança a trama de forma orgânica. Ele deve soar natural, como pessoas reais conversando, mas ao mesmo tempo ser conciso e carregado de significado.

A arte está em equilibrar esses elementos. Uma sequência pode ter dez cenas, ou apenas duas. Uma cena pode ter um longo diálogo, ou ser completamente silenciosa, dependendo do que a história exige. O importante é que cada parte contribua para o todo, movendo a narrativa para frente e mantendo o público engajado na jornada dos personagens.

A Diferença Crucial: Escrever para Literatura vs. para as Telas

Escrever é escrever, certo? Não exatamente. Embora ambas as formas de arte usem palavras, a maneira como elas são empregadas e o resultado final são drasticamente diferentes quando comparamos a literatura com a escrita para as telas. É como comparar a arquitetura de uma casa com a de uma ponte: ambas são construções, mas seus propósitos, materiais e métodos são distintos.

Literatura

- Explora o mundo interior dos personagens
- Pensamentos, sentimentos e memórias
- Descrições ricas e narrativas detalhadas
- O leitor imagina e preenche lacunas
- A palavra é o meio e o fim
- Beleza da prosa e profundidade psicológica

Na **literatura**, o escritor tem a liberdade de explorar o mundo interior dos personagens, seus pensamentos, sentimentos e memórias, através de descrições ricas e narrativas em primeira ou terceira pessoa. O leitor é convidado a imaginar, a preencher as lacunas e a criar as imagens em sua própria mente. A palavra é o meio e o fim; a beleza da prosa, a profundidade psicológica e a complexidade das frases são valorizadas. Um romance pode ter centenas de páginas, com desvios e subtramas que enriquecem a experiência.

Já na **escrita para as telas**, o roteirista é um arquiteto de uma experiência visual e auditiva. Seu trabalho é criar um "blueprint" para a produção, um guia que será interpretado por uma equipe inteira. O foco está no que pode ser visto e ouvido. Pensamentos internos são expressos através de ações, expressões faciais, diálogos concisos e elementos visuais. A economia de palavras é crucial, e cada frase deve servir para avançar a trama ou revelar algo sobre o personagem de forma externa.

Escrita para as Telas

- Arquiteto de experiência visual e auditiva
- "Blueprint" para a produção
- Foco no que pode ser visto e ouvido
- Pensamentos expressos através de ações
- Economia de palavras é crucial
- Cada frase avança a trama ou revela personagem

O "Show, Don't Tell" e a Economia de Palavras

"Show, Don't Tell"

Mostre, Não Conte

A principal diferença pode ser resumida no mantra "Show, Don't Tell" (Mostre, Não Conte). Na literatura, você pode contar que um personagem é corajoso. No roteiro, você precisa mostrar sua coragem através de suas ações em uma situação de perigo. O roteiro é um documento funcional, não uma obra de arte literária em si. Ele não será lido pelo público final, mas sim usado como ferramenta para criar o produto final: o filme ou a série.

Literatura

"O pôr do sol pintava o céu com pinceladas de carmesim e dourado, enquanto as ondas sussurravam segredos ancestrais à areia dourada da praia deserta."

Roteiro

EXT. PRAIA - PÔR DO SOL

O céu explode em tons de laranja e roxo.

Isso implica uma economia de palavras e uma clareza que nem sempre são prioridades na literatura. Descrições longas e floreadas são substituídas por frases curtas e impactantes que evocam uma imagem ou um som. O roteirista não descreve a beleza de um pôr do sol com metáforas poéticas, mas indica "EXT. PRAIA - PÔR DO SOL. O céu explode em tons de laranja e roxo." A emoção é transmitida pela atuação, pela música, pela fotografia, e não pela descrição detalhada do estado de espírito do personagem.

Característica	Escrita Literária	Escrita para as Telas (Roteiro)
Foco	Mundo interior, pensamentos, descrições	Ações, diálogos, elementos visuais/sonoros
Público	Leitor individual, imaginação ativa	Equipe de produção, espectador passivo
Estilo	Prosa rica, metáforas, subjetividade	Conciso, objetivo, funcional, "blueprint"
Extensão	Variável, pode ser longa e detalhada	Padronizada (1 página ≈ 1 minuto de tela)
"Mostrar/Contar"	Pode contar e mostrar	Deve mostrar, não contar

O Processo de Escrita

Da Ideia ao Texto Final


Entender os fundamentos do roteiro é o primeiro passo, mas como transformamos uma ideia vaga em um roteiro completo e polido? O processo de escrita é uma jornada que vai muito além de sentar e digitar. Ele envolve etapas de concepção, estruturação, rascunho e revisão, cada uma com seus próprios desafios e recompensas. É um caminho que exige disciplina, criatividade e, acima de tudo, paciência.

Duração do Módulo

8 horas de imersão profunda no processo criativo

Neste módulo, que se estende por 8 horas, vamos mergulhar nas profundezas desse processo, desde o momento em que a primeira centelha de uma ideia surge até a versão final do texto. Não se trata apenas de técnicas, mas de uma compreensão holística de como a mente criativa opera e como podemos otimizar nosso fluxo de trabalho. É como um chef que não apenas conhece os ingredientes, mas entende a alquimia da culinária, sabendo como cada etapa contribui para o prato final.

Abordaremos desde a geração de ideias até a formatação final, passando por métodos que ajudam a superar o bloqueio criativo e a manter a motivação. A escrita é um músculo que precisa ser exercitado, e este módulo fornecerá as ferramentas e o conhecimento para fortalecer esse músculo e transformá-lo em uma máquina de contar histórias.



A Jornada do Herói e a Poética Aristotélica: Estruturas Atemporais

Mesmo com toda a inovação e as novas mídias, as bases da boa narrativa permanecem as mesmas. Duas das estruturas mais influentes e atemporais para a construção de histórias são a **Jornada do Herói**, popularizada por Joseph Campbell, e os conceitos da **Poética Aristotélica**. Elas não são fórmulas rígidas, mas sim mapas que nos ajudam a entender os padrões universais que ressoam com a experiência humana, seja em um mito antigo ou em um blockbuster moderno.

A Jornada do Herói

Descreve um padrão narrativo comum em mitos e histórias, onde um protagonista embarca em uma aventura, enfrenta desafios, supera obstáculos, e retorna transformado.

Etapas Principais:

- Chamado à Aventura
- Recusa do Chamado
- Encontro com o Mentor
- Provas, Aliados e Inimigos
- Provação Suprema
- Retorno com o Elixir

Exemplos: Luke Skywalker, Frodo, Neo

A **Jornada do Herói** descreve um padrão narrativo comum em mitos e histórias, onde um protagonista embarca em uma aventura, enfrenta desafios, supera obstáculos, e retorna transformado. Pense em Luke Skywalker em "Star Wars", Frodo em "O Senhor dos Anéis" ou até mesmo em Neo em "Matrix". Essa estrutura oferece um esqueleto robusto para a trama, com etapas como o "Chamado à Aventura", a "Recusa do Chamado", o "Encontro com o Mentor", as "Provas, Aliados e Inimigos", a "Provação Suprema" e o "Retorno com o Elixir".

A **Poética Aristotélica**, por sua vez, foca nos elementos essenciais de uma boa tragédia (que pode ser adaptada para qualquer drama), como a trama (a sequência de eventos), o personagem (suas qualidades e motivações), o pensamento (as ideias expressas), a dicção (o uso da linguagem), a melodia e o espetáculo. Aristóteles enfatizava a importância de um início, meio e fim claros, e a ideia de que a trama deve ter uma unidade, com eventos que se sucedem por necessidade ou probabilidade, culminando em uma catarse.

Poética Aristotélica

Foca nos elementos essenciais de uma boa tragédia (adaptável para qualquer drama).

Elementos Essenciais:

- **Trama:** Sequência de eventos
- **Personagem:** Qualidades e motivações
- **Pensamento:** Ideias expressas
- **Dicção:** Uso da linguagem
- **Melodia e Espetáculo**

Ênfase: início, meio e fim claros + catarse

Aplicando as Estruturas Clássicas na Escrita Moderna

A beleza da Jornada do Herói e da Poética Aristotélica reside em sua adaptabilidade. Elas não ditam o que você deve escrever, mas oferecem um arcabouço para organizar suas ideias e garantir que sua história tenha um fluxo lógico e emocionalmente satisfatório.

Planejamento

Use a Jornada do Herói como guia para o arco do protagonista



Refinamento

Aplique conceitos aristotélicos para refinar trama e personagens



Criação

Integre estruturas para criar algo novo e relevante

Stephen King, em "Sobre a Escrita", embora não se aprofunde em estruturas formais, defende a importância de uma boa história e de personagens críveis, elementos que se alinham perfeitamente com esses princípios clássicos.

Ao planejar seu roteiro, você pode usar a Jornada do Herói como um guia para o arco do seu protagonista, garantindo que ele passe por uma transformação significativa. Por exemplo, um personagem que inicialmente recusa uma oportunidade (Recusa do Chamado) e, após encontrar um mentor, aceita o desafio (Travessia do Primeiro Limiar), enfrentando seus medos e crescendo com cada obstáculo.

Perguntas-Chave Aristotélicas

- A trama é coesa?
- Os personagens são consistentes em suas ações e motivações?
- O diálogo serve para revelar algo importante?

Os conceitos aristotélicos, por sua vez, ajudam a refinar a trama e os personagens. Pergunte-se: A trama é coesa? Os personagens são consistentes em suas ações e motivações? O diálogo serve para revelar algo importante? Ao integrar essas estruturas, você não está copiando, mas sim se apoiando em milênios de sabedoria narrativa para criar algo novo e relevante para o público de hoje.

Neurociência da Criatividade: **Desvendando o Bloqueio Criativo**

Quantas vezes você já se sentou diante de uma tela em branco, com a mente vazia, sentindo que a inspiração simplesmente não vem? O **bloqueio criativo** é uma realidade para muitos escritores, mas a boa notícia é que a neurociência tem nos dado insights valiosos sobre como nosso cérebro funciona durante o processo criativo e como podemos superar esses impasses. Não é magia, é ciência.

A criatividade não é um dom místico, mas uma função cerebral complexa que envolve redes neurais específicas. Quando estamos bloqueados, muitas vezes é porque estamos presos em padrões de pensamento rígidos ou porque o nosso "crítico interno" está excessivamente ativo, inibindo a livre associação de ideias. A neurociência sugere que estados de relaxamento e a prática de atividades que ativam diferentes áreas do cérebro podem ser chaves para desbloquear o fluxo criativo.

Entender que o cérebro precisa de estímulos variados e de momentos de "ócio produtivo" para fazer novas conexões é libertador. Não se trata de forçar a criatividade, mas de criar as condições ideais para que ela floresça. É como um jardineiro que prepara o solo, rega e aduba, em vez de tentar forçar a flor a brotar.



Insight Científico

O cérebro precisa de estímulos variados e momentos de "ócio produtivo" para fazer novas conexões.

Técnicas e Exercícios Baseados na Neurociência para Escritores

Com base na neurociência, podemos adotar técnicas e exercícios práticos para estimular a criatividade e combater o bloqueio. Uma delas é a **escrita livre** (freewriting), onde você escreve sem parar por um tempo determinado, sem se preocupar com gramática, lógica ou qualidade. Isso ajuda a desativar o crítico interno e a acessar ideias que estavam submersas.



Escrita Livre

Escreva sem parar por 10-15 minutos, sem censura ou preocupação com qualidade. Desativa o crítico interno e libera ideias submersas.



Mudança de Ambiente

Caminhe na natureza, visite lugares novos, mude seu espaço de trabalho. Ativa redes neurais diferentes e permite novas associações.



Meditação/Mindfulness

Pratique atenção plena diariamente. Reduz estresse, aumenta foco e proporciona clareza mental para acessar insights.



Hábitos de Escrita

Escreva em horários fixos, mesmo que por 15 minutos. A repetição fortalece caminhos neurais e facilita entrar no "modo escrita".

Outra técnica é a **mudança de ambiente** ou a **prática de atividades não relacionadas à escrita**. Caminhar na natureza, ouvir música, meditar ou até mesmo cozinhar podem ativar redes neurais diferentes e permitir que o cérebro faça novas associações. O famoso "banho de ideias" não é um clichê; a água e o relaxamento podem realmente estimular a criatividade.

A **construção de hábitos de escrita** também é crucial. A neurociência mostra que a repetição cria e fortalece caminhos neurais. Escrever um pouco todos os dias, mesmo que seja por 15 minutos, treina seu cérebro para entrar no "modo escrita" mais facilmente. É como ir à academia: os resultados vêm com a consistência, não com sessões esporádicas e exaustivas.

Técnica Neurocientífica	Princípio Cerebral	Aplicação Prática	Benefício para o Escritor
Escrita Livre	Desativa o córtex pré-frontal (crítico)	Escrever sem censura por 10-15 min	Superar bloqueio, gerar ideias brutas
Mudança de Ambiente	Novas associações, estímulos sensoriais	Caminhar, visitar lugares novos	Perspectivas frescas, novas conexões
Meditação/Mindfulness	Redução do estresse, foco atencional	Prática diária de atenção plena	Clareza mental, acesso a insights
Hábitos de Escrita	Fortalecimento de redes neurais	Escrever em horários fixos	Consistência, facilidade de iniciar

Narrativas Transmídia e Storytelling Digital: Expandindo o Universo

No cenário atual, a forma como consumimos histórias está em constante evolução. Não estamos mais limitados a uma única tela ou formato. As **narrativas transmídia** e o **storytelling digital** representam uma revolução na forma de contar histórias, expandindo o universo narrativo para múltiplas plataformas e engajando o público de maneiras inovadoras. É como ter um mapa do tesouro que não leva a um único baú, mas a vários, espalhados por diferentes ilhas.

O que é Transmídia?

Não é apenas uma história adaptada para diferentes mídias. É uma história que se desdobra intencionalmente em múltiplas plataformas, onde cada uma oferece uma contribuição única e indispensável.

Uma narrativa transmídia não é apenas uma história adaptada para diferentes mídias (um livro que vira filme, por exemplo). É uma história que se desdobra intencionalmente em múltiplas plataformas, onde cada plataforma oferece uma contribuição única e indispensável para a compreensão do todo. Pense em universos como "Star Wars" ou "Marvel", onde filmes, séries, quadrinhos, jogos e até podcasts contam partes diferentes da mesma grande história, e o público é convidado a explorar todas elas para ter a experiência completa.

O storytelling digital, por sua vez, aproveita as características interativas e imersivas das plataformas digitais. Isso pode incluir webdocs, experiências de realidade virtual, jogos interativos ou narrativas em redes sociais. A chave é a participação do público, que muitas vezes pode influenciar o desenrolar da história ou explorar caminhos narrativos não lineares.

Conectando Pontos: Estruturas Narrativas no Mundo Digital

A inclusão de conceitos sobre como as estruturas narrativas se aplicam a essas novas formas de contar histórias é vital. A Jornada do Herói, por exemplo, pode ser fragmentada e espalhada por diferentes mídias. O "Chamado à Aventura" pode vir de um post em uma rede social, o "Encontro com o Mentor" pode ser um personagem em um jogo, e a "Provação Suprema" pode ser um desafio em um filme. O público se torna um detetive, montando as peças da história.



Black Mirror: Bandersnatch

O espectador toma decisões que afetam o enredo, criando múltiplas ramificações e finais. Storytelling digital em sua essência, onde a interatividade é parte integrante da narrativa.

Campanhas de Marketing

Universos ficcionais complexos com personagens e tramas que se estendem por vídeos no YouTube, perfis no Instagram e até eventos presenciais.

Um exemplo prático é a série "Black Mirror: Bandersnatch", onde o espectador toma decisões que afetam o enredo, criando múltiplas ramificações e finais. Isso é storytelling digital em sua essência, onde a interatividade é parte integrante da narrativa. Outro exemplo são as campanhas de marketing que criam universos ficcionais complexos, com personagens e tramas que se estendem por vídeos no YouTube, perfis no Instagram e até eventos presenciais.

Para o roteirista de hoje: Como sua história pode viver em diferentes formatos? Que parte da trama seria melhor contada em um podcast? Que personagem ganharia mais profundidade em um spin-off digital?

Para o roteirista de hoje, isso significa pensar além da tela única. Como sua história pode viver em diferentes formatos? Que parte da trama seria melhor contada em um podcast? Que personagem ganharia mais profundidade em um spin-off digital? A habilidade de pensar transmidia e digitalmente não é apenas uma tendência, mas uma necessidade para quem deseja criar narrativas relevantes e impactantes no futuro.

O Roteirista como **Arquiteto de Universos** Transmídia

Visão Expandida

Não apenas um contador de histórias para uma única plataforma, mas um arquiteto de universos narrativos completos.

Ideia Robusta

A ideia original precisa ser forte o suficiente para se expandir e se adaptar a diferentes formatos, mantendo coerência e essência.

Valor Agregado

Cada peça do quebra-cabeça transmídia deve agregar valor, não apenas replicar conteúdo de outra plataforma.

A transição para o pensamento transmídia exige que o roteirista se veja não apenas como um contador de histórias para uma única plataforma, mas como um arquiteto de universos narrativos. Isso significa que a ideia original precisa ser robusta o suficiente para se expandir e se adaptar a diferentes formatos, mantendo a coerência e a essência da história. É um desafio que estimula a criatividade e a inovação.

Jogo

Aprofunda a mitologia do filme

Podcast

Explora história de fundo de personagem secundário

Redes Sociais

Conteúdo em tempo real do universo

Pense em como um jogo pode aprofundar a mitologia de um filme, ou como uma série de podcasts pode explorar a história de fundo de um personagem secundário. Cada peça do quebra-cabeça transmídia deve agregar valor, e não apenas replicar o conteúdo de outra plataforma. O público moderno busca profundidade e engajamento, e a narrativa transmídia oferece exatamente isso, permitindo que eles mergulhem mais fundo no mundo que você criou.

Diferencial de Mercado

A habilidade de conceber uma história que possa se desdobrar em múltiplas camadas e mídias é um diferencial no mercado atual. Isso expande as possibilidades criativas e comerciais de suas ideias.

A habilidade de conceber uma história que possa se desdobrar em múltiplas camadas e mídias é um diferencial no mercado atual. Isso não significa que todo roteiro precisa ser transmídia, mas ter essa perspectiva expande as possibilidades criativas e comerciais de suas ideias. É sobre construir um mundo tão rico que ele não pode ser contido em uma única tela.

O Futuro da Narrativa: **Imersão e Interatividade**

A evolução do storytelling digital e transmídia aponta para um futuro onde a imersão e a interatividade serão cada vez mais centrais. Tecnologias como realidade virtual (VR) e realidade aumentada (AR) já estão sendo exploradas para criar experiências narrativas que colocam o espectador no centro da ação, permitindo que ele explore ambientes e interaja com personagens de maneiras sem precedentes.



Realidade Virtual

Como escrever para uma experiência onde o "ponto de vista" do espectador é variável?



Games Interativos

Como construir narrativas que se adaptam às escolhas de um jogador?



Realidade Aumentada

Como integrar elementos narrativos ao mundo real do espectador?

Para o roteirista, isso significa uma nova fronteira de possibilidades e desafios. Como se escreve um roteiro para uma experiência de VR, onde o "ponto de vista" do espectador é variável? Como se constrói uma narrativa que se adapta às escolhas de um jogador em um game interativo? As estruturas clássicas ainda servem como base, mas a aplicação exige uma mente aberta e disposta a experimentar.

A essência permanece: independentemente da plataforma ou da tecnologia, a essência de uma boa história permanece: personagens cativantes, conflitos envolventes e uma jornada significativa.

A chave é entender que, independentemente da plataforma ou da tecnologia, a essência de uma boa história permanece: personagens cativantes, conflitos envolventes e uma jornada significativa. As ferramentas mudam, mas a necessidade humana de se conectar através de narrativas é constante. O roteirista do futuro será aquele que souber usar todas essas ferramentas para contar histórias que ressoem profundamente com o público.

A Importância do Processo de Escrita

Da Ideia à Realidade

O MÓDULO 5, "O PROCESSO DE ESCRITA: DA IDEIA AO TEXTO FINAL", é o coração da sua jornada como escritor. É onde a teoria encontra a prática, e as ferramentas que discutimos nesta aula ganham vida. Não basta entender os conceitos; é preciso saber como aplicá-los, como transformar aquela faísca inicial em um roteiro completo e profissional.

Este módulo abordará as etapas práticas, desde o brainstorming inicial, onde as ideias são geradas livremente, até o outlining, onde a estrutura da história é delineada. Você aprenderá a organizar seus pensamentos, a desenvolver personagens e tramas, e a superar os obstáculos que surgem naturalmente no processo criativo.



Brainstorming

Geração livre de ideias



Outlining

Estruturação da história



Desenvolvimento

Personagens e tramas



Finalização

Roteiro completo e profissional



A Escrita é um Ofício

Como todo ofício, exige prática, dedicação e um método. Este módulo fornecerá o método, as técnicas e o encorajamento para que você possa embarcar na sua própria jornada de escrita.

É um guia prático para transformar sua paixão por contar histórias em um roteiro tangível. A escrita é um ofício, e como todo ofício, exige prática, dedicação e um método. Este módulo fornecerá o método, as técnicas e o encorajamento para que você possa embarcar na sua própria jornada de escrita, transformando suas ideias em narrativas que podem, um dia, ganhar as telas.

Consolidação e Próximos Passos

Nesta aula, desvendamos os fundamentos do roteiro para cinema e TV, compreendendo a linguagem audiovisual como uma forma de pensar em imagens e sons. Exploramos a importância da formatação padrão Master Scenes, a estrutura hierárquica de sequências, cenas e diálogos, e as diferenças cruciais entre escrever para literatura e para as telas. Mergulhamos nas estruturas atemporais da Jornada do Herói e da Poética Aristotélica, e vimos como a neurociência pode nos ajudar a otimizar a criatividade e superar bloqueios. Por fim, abrimos as portas para o futuro com as narrativas transmídia e o storytelling digital.

Em prática:

Exercício 1

Assista a um filme ou episódio de série com um olhar de roteirista, tentando identificar os cabeçalhos de cena, as descrições de ação e os diálogos.

Exercício 2

Tente reescrever uma cena curta de um livro que você gosta, transformando as descrições literárias em ações e diálogos visuais.

Exercício 3

Observe como as emoções são transmitidas sem palavras, apenas com imagens e sons, em comerciais ou videocliques.

Autoavaliação

Questões Objetivas

- Qual é o principal princípio que diferencia a escrita para as telas da escrita literária, enfatizado nesta aula?** a) A complexidade da linguagem utilizada. b) A necessidade de um final feliz. c) O "Mostrar, Não Contar". d) A obrigatoriedade de personagens heroicos.
- Um cabeçalho de cena no formato Master Scenes deve conter, obrigatoriamente, quais informações?** a) Nome do diretor, data de produção e gênero. b) INTERNA/EXTERNA, LOCAL e PERÍODO DO DIA. c) Nome do personagem principal, seu estado de espírito e o conflito. d) Orçamento da cena, número de figurantes e tipo de câmera.
- De acordo com a neurociência da criatividade, qual técnica pode ajudar a superar o bloqueio criativo ao desativar o "crítico interno"?** a) Revisar intensamente o texto já escrito. b) A escrita livre (freewriting). c) Apenas esperar a inspiração chegar. d) Ler muitos livros de teoria da escrita.
- Qual das seguintes afirmações melhor descreve uma narrativa transmídia?** a) Uma história que é adaptada de um livro para um filme. b) Uma história contada em uma única plataforma digital. c) Uma história que se desdobra intencionalmente em múltiplas plataformas, cada uma contribuindo com uma parte única. d) Uma história com muitos personagens e subtramas complexas.

Gabarito

Questão 1

Resposta: c)

Questão 2

Resposta: b)

Questão 3

Resposta: b)

Questão 4

Resposta: c)

Questão Discursiva

- Explique como os conceitos da Jornada do Herói e da Poética Aristotélica podem ser aplicados em conjunto para estruturar um roteiro moderno, considerando a necessidade de uma narrativa coesa e personagens com arcos de transformação.

Próxima Aula e Recursos Adicionais

Aula 18

Da Ideia ao Esboço: Brainstorming e Outlining

Prepare-se para colocar a mão na massa e transformar suas ideias em estruturas concretas!

Recursos Adicionais

"A Jornada do Escritor"



Christopher Vogler

Para aprofundar na Jornada do Herói e suas aplicações práticas.

"Sobre a Escrita"



Stephen King

Uma perspectiva inspiradora sobre o ofício de escrever.

"Story"



Robert McKee

Um clássico sobre a estrutura e a substância da narrativa.



! NOTA IMPORTANTE

As informações regulatórias/legais/técnicas desta aula estão atualizadas até 2025. Consulte sempre fontes oficiais para verificar alterações.