


Aula 17 – Autocrítica Construtiva vs. Autossabotagem

A jornada criativa é, por natureza, um caminho repleto de incertezas e desafios. Para artistas, designers, escritores e qualquer pessoa envolvida em processos de criação, a voz interna que avalia o trabalho pode ser tanto uma bússola quanto uma âncora. Há momentos em que essa voz nos impulsiona a refinar, a buscar a excelência, a questionar o status quo. Em outros, ela se transforma em um coro de dúvidas, paralisando a ação e minando a confiança.

Compreender a natureza dessa voz e aprender a discernir entre uma autocrítica saudável e a autossabotagem é uma habilidade fundamental para qualquer profissional que almeja não apenas produzir, mas prosperar em seu campo. Não se trata de silenciar a crítica, mas de treiná-la para que se torne uma aliada poderosa no desenvolvimento pessoal e profissional. Afinal, a capacidade de autoavaliar-se com objetividade é um dos pilares da inovação e do crescimento contínuo.

 **Ao final desta aula, você será capaz de:** identificar os padrões da sua voz crítica interna, aplicar técnicas de autoavaliação baseadas em critérios objetivos, reconhecer e combater a "Síndrome do Impostor" e, finalmente, valorizar e celebrar cada etapa do seu progresso.

Prepare-se para uma exploração profunda sobre como transformar seus maiores críticos internos em seus melhores mentores, pavimentando o caminho para uma criatividade mais livre e eficaz.

A Voz Interna: Aliada ou Adversária?

Todos nós possuímos uma voz interna, um monólogo constante que comenta nossas ações, pensamentos e sentimentos. Para quem se dedica a processos criativos, essa voz pode ser particularmente intensa, oscilando entre o entusiasmo inspirador e o ceticismo paralisante. É como ter um crítico de arte particular morando dentro da sua cabeça, sempre pronto para emitir um veredito sobre cada traço, cada palavra, cada ideia que surge.

O desafio reside em como interpretamos e reagimos a essa voz. Ela pode ser um recurso valioso, um mecanismo de auto-observação que nos ajuda a identificar falhas e a buscar melhorias. No entanto, quando desequilibrada, essa mesma voz pode se tornar um obstáculo intransponível, transformando-se em um juiz implacável que nos condena antes mesmo de termos a chance de apresentar nosso trabalho ao mundo.

A linha entre a autocrítica construtiva e a autossabotagem é tênue, e cruzá-la pode significar a diferença entre o avanço e a estagnação.

O Jardineiro

A autocrítica construtiva é o jardineiro que poda as ervas daninhas, aduba o solo e direciona o crescimento das plantas para que floresçam mais fortes e bonitas.

A Praga

A autossabotagem é como uma praga que, em vez de eliminar o que não serve, destrói as raízes e impede que qualquer coisa floresça.

Reconhecer qual papel sua voz interna está desempenhando é o primeiro passo para cultivar um ambiente criativo fértil.

Autocrítica Construtiva: O Motor do Crescimento

Cultivar uma autocrítica construtiva é como desenvolver um olhar de especialista para o seu próprio trabalho, mas com a intenção de aprimorar, não de destruir. Essa forma de avaliação interna é caracterizada pela objetividade, especificidade e pela busca de soluções. Ela não se concentra em julgar o valor intrínseco do criador, mas sim na qualidade e eficácia da criação, sempre com um foco no que pode ser melhorado.

Neurociência da Autocrítica

A capacidade de autocrítica construtiva está ligada à ativação do **córtex pré-frontal**, a região do cérebro responsável pelo planejamento, tomada de decisões e avaliação racional. Quando engajamos essa área, somos capazes de analisar nosso trabalho de forma mais fria e lógica, separando a emoção do processo de aprimoramento.

Isso nos permite identificar pontos fracos sem cair na armadilha da desvalorização pessoal.

O Chef de Cozinha

Pense em um chef de cozinha que prova seu próprio prato. Ele não diz "eu sou um péssimo cozinheiro" se o tempero não está perfeito. Em vez disso, ele pensa:

- "Preciso de um pouco mais de sal aqui"
- "Talvez um toque de acidez ali"
- "A textura poderia ser mais crocante"

Ele foca nos elementos específicos que podem ser ajustados para que o resultado final seja excepcional.

Essa é a essência da autocrítica construtiva: uma análise detalhada e orientada para a ação, que impulsiona o crescimento e a excelência.

Autossabotagem: O Freio Invisível

Em contraste com a autocrítica que impulsiona, a autossabotagem age como um freio invisível, muitas vezes disfarçado de perfeccionismo ou de uma preocupação excessiva com a qualidade. Ela se manifesta através de pensamentos e comportamentos que, consciente ou inconscientemente, impedem o progresso, a conclusão de projetos ou até mesmo o início de novas ideias. É a voz que diz "não está bom o suficiente", "você não é capaz", ou "melhor nem tentar para não falhar".

Raízes Complexas

As raízes da autossabotagem são complexas e frequentemente mergulham em experiências passadas, medos profundos e padrões de pensamento distorcidos.

Gatilhos Psicológicos

O medo do fracasso, o medo do sucesso (sim, ele existe!), a necessidade de controle excessivo ou até mesmo a busca por validação externa podem alimentar esse ciclo destrutivo.

Mindset Fixo

Psicologicamente, a autossabotagem está ligada a crenças limitantes e a um "mindset fixo", onde a pessoa acredita que suas habilidades são inatas e imutáveis, e qualquer erro é uma prova de sua incompetência.

Imagine que você está dirigindo um carro potente, mas, sem perceber, mantém o freio de mão puxado. O motor ruge, você pisa no acelerador, mas o carro mal se move, ou pior, superaquece e para. Essa é a autossabotagem em ação: ela consome sua energia, gera frustração e impede que você alcance seu destino criativo.

Reconhecer esse freio de mão e aprender a soltá-lo é crucial para liberar seu verdadeiro potencial.

Distinguindo os Dois: Um Quadro Comparativo

A linha que separa a autocrítica construtiva da autossabotagem pode ser sutil, mas suas consequências são drasticamente diferentes. Uma leva ao aprimoramento e à resiliência; a outra, à estagnação e à frustração. A chave para diferenciá-las reside em analisar a intenção por trás da voz interna, o foco da mensagem e o impacto emocional que ela gera.

A autocrítica construtiva surge de um desejo genuíno de melhorar, de elevar o padrão do trabalho. Ela se concentra em aspectos específicos e mensuráveis, oferecendo caminhos claros para a ação. Por outro lado, a autossabotagem é impulsionada pelo medo, pela insegurança ou por uma necessidade irreal de perfeição. Seu foco é difuso, muitas vezes atacando a identidade do criador em vez da obra, e seu resultado é a paralisia ou a desistência.

Exemplo Prático: O Músico

Autocrítica Construtiva: "Vou analisar a técnica, a prática e a concentração naquele momento específico, buscando aprimorar para a próxima vez."

Autossabotagem: "Eu sou um músico terrível, nunca serei bom o suficiente" — levando-o a questionar sua vocação e talvez até a abandonar o instrumento.

Característica	Autocrítica Construtiva	Autossabotagem
Intenção	Aprimoramento, crescimento	Proteção (do ego), evitação
Foco	Aspectos específicos da obra	Valor pessoal, identidade
Linguagem	Objetiva, específica, orientada à solução	Generalizada, julgadora, desqualificadora
Emoção	Desafio, motivação, esperança	Frustração, ansiedade, desesperança
Resultado	Ação, aprendizado, evolução	Paralisia, desistência, estagnação

Técnicas de Autoavaliação Baseadas em Critérios Objetivos

Para que a autocrítica seja verdadeiramente construtiva, ela precisa transcender a esfera do "eu gostei" ou "eu não gostei" e se ancorar em critérios objetivos. Isso significa desenvolver a capacidade de analisar seu trabalho com a mesma imparcialidade que você usaria para avaliar o trabalho de outra pessoa, ou como um cliente avaliaria o seu. É um exercício de desapego e racionalidade que exige prática e a adoção de metodologias claras.

01

Descobrir

Explorar o problema ou inspirações iniciais

02

Definir

Focar no problema principal e estabelecer critérios de sucesso

03

Desenvolver

Gerar e testar soluções criativas

04

Entregar

Implementar e apresentar a solução final

A aplicação de modelos e frameworks de gestão de projetos, como o **Double Diamond**, adaptados ao contexto artístico, pode ser extremamente útil aqui. No estágio de "Definição", por exemplo, você estabelece os critérios de sucesso para o seu projeto antes mesmo de começar a "Desenvolver". Isso cria um referencial claro para a autoavaliação, transformando a subjetividade em metas mensuráveis.

O Arquiteto

Um arquiteto não avalia seu trabalho apenas pela beleza, mas por critérios objetivos:

- Segurança estrutural
- Funcionalidade do espaço
- Eficiência energética
- Custo-benefício
- Conformidade com normas

O Artista

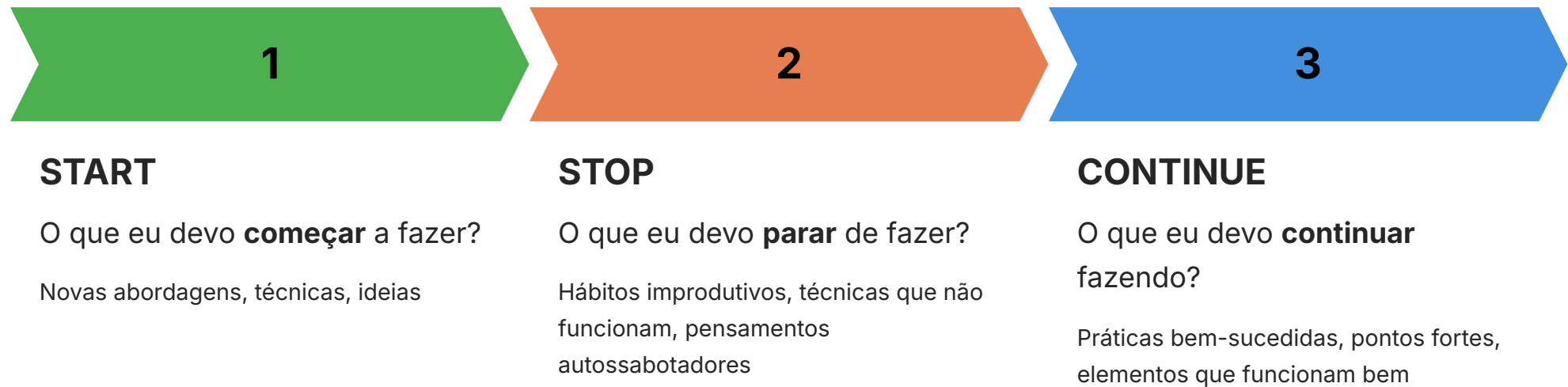
Da mesma forma, um artista pode definir critérios para sua obra:

- Coerência da narrativa visual
- Harmonia das cores
- Expressividade das formas
- Originalidade da ideia
- Técnica empregada

Ao invés de apenas sentir que "não está bom", você pode identificar exatamente "a paleta de cores não transmite a emoção desejada" ou "a composição está desequilibrada".

O Poder do Feedback Estruturado

A autoavaliação objetiva ganha ainda mais força quando estruturada, permitindo que você se coloque no papel de um avaliador externo. Isso envolve criar um sistema para analisar seu próprio trabalho, separando o criador da criação por um breve período. É um exercício de metacognição, onde você pensa sobre o seu próprio pensamento e processo.



Uma técnica eficaz é a de "**Start, Stop, Continue**", adaptada para a autoavaliação. Essa estrutura força a especificidade e a orientação para a ação.

Exemplo Prático: O Escritor

Um escritor que revisa um capítulo pode decidir:

- **START:** Vou começar a usar mais diálogos para desenvolver os personagens
- **STOP:** Vou parar de me preocupar tanto com a perfeição da primeira frase e focar no fluxo
- **CONTINUE:** Vou continuar a usar descrições sensoriais detalhadas, pois elas funcionam bem

Este método transforma a crítica vaga em um plano de ação claro, impulsionando o progresso de forma tangível.

Reconhecendo e Combatendo a "Síndrome do Impostor"

A Síndrome do Impostor é um fenômeno psicológico comum, especialmente entre profissionais criativos e de alto desempenho. Ela se manifesta como uma sensação persistente de que você é uma fraude, que suas conquistas são resultado de sorte ou engano, e que a qualquer momento será "desmascarado". Mesmo diante de evidências claras de sucesso e competência, a pessoa com Síndrome do Impostor duvida de suas próprias habilidades e méritos.



Perfeccionismo Excessivo

Necessidade de que tudo seja impecável antes de ser considerado válido



Validação Externa

Dependência constante da aprovação de outros para sentir-se competente



Distorções Cognitivas

Minimização de conquistas e maximização de falhas

As raízes dessa síndrome são multifacetadas, muitas vezes ligadas a um perfeccionismo excessivo, à necessidade de validação externa e a uma incapacidade de internalizar o sucesso. Do ponto de vista da psicologia cognitiva, ela pode ser alimentada por distorções de pensamento, como a minimização de conquistas e a maximização de falhas. A amígdala, nossa central de alarme cerebral, pode estar hiperativa, gerando ansiedade e medo de exposição, mesmo em situações de reconhecimento.

Imagine-se em um palco, recebendo aplausos por uma performance brilhante. Em vez de sentir orgulho, você sente um frio na barriga, pensando "eles vão descobrir que eu não sou tão bom assim". Essa é a Síndrome do Impostor: uma máscara invisível que você sente que está usando, com o constante medo de que ela caia.

Ela impede que você desfrute de suas vitórias e aceite seu valor, tornando-se um poderoso agente de autossabotagem.

Combatendo a Síndrome do Impostor: Estratégias Práticas

Superar a Síndrome do Impostor exige um esforço consciente para reestruturar padrões de pensamento e comportamento. Não se trata de eliminar completamente a dúvida, mas de aprender a gerenciá-la para que não paralise seu potencial. A primeira e mais importante estratégia é reconhecer que você não está sozinho; muitos profissionais talentosos experimentam essa sensação.

1

Identifique Pensamentos Automáticos

Reconheça os pensamentos negativos: "Não sou bom o suficiente", "Foi sorte"

2

Desafie com Evidências

Confronte esses pensamentos com evidências concretas de suas conquistas e habilidades

3

Mantenha um Diário de Vitórias

Anote cada sucesso, cada feedback positivo, cada desafio superado

4

Compartilhe Experiências

Converse com colegas ou mentores sobre suas dúvidas e inseguranças

5

Aceite a Imperfeição

Reconheça que a imperfeição faz parte do processo criativo e que o aprendizado é contínuo

Uma abordagem eficaz envolve a aplicação de princípios da **Terapia Cognitivo-Comportamental (TCC)**. Isso significa identificar os pensamentos automáticos e negativos e desafiá-los com evidências concretas. Mantenha um "diário de vitórias" onde você anota cada sucesso, cada feedback positivo, cada desafio superado. Isso cria um banco de dados de evidências contra a voz do impostor.

Além disso, compartilhar suas experiências com colegas ou mentores pode ser incrivelmente libertador. Ao ouvir que outros também se sentem assim, você percebe que não é uma falha pessoal, mas um fenômeno comum. Aceite que a imperfeição faz parte do processo criativo e que o aprendizado é contínuo. Como um detetive que reúne provas para refutar uma acusação falsa, você deve coletar evidências de seu próprio valor para silenciar o impostor.

A Importância de Celebrar Pequenas Vitórias

A jornada criativa é frequentemente longa e árdua, pontuada por desafios e momentos de dúvida. Nesses cenários, a capacidade de reconhecer e celebrar pequenas vitórias se torna um combustível essencial para manter a motivação e a resiliência. Não se trata apenas de um ato de autoindulgência, mas de uma estratégia psicológica poderosa para reforçar comportamentos positivos e manter o engajamento.

A Ciência da Celebração

Do ponto de vista da psicologia, a celebração de conquistas, mesmo as menores, libera **dopamina** no cérebro, um neurotransmissor associado ao prazer e à recompensa. Esse "boost" de dopamina não só nos faz sentir bem, mas também reforça o circuito neural que nos impulsiona a repetir as ações que levaram àquela recompensa.

É um mecanismo de reforço positivo que nos ensina a associar o esforço criativo a sentimentos de satisfação e sucesso.



Terminar um Esboço Difícil

Completar aquela parte desafiadora do projeto merece reconhecimento



Escrever um Parágrafo Complexo

Cada avanço na escrita é um passo importante



Aprender uma Nova Técnica

Expandir suas habilidades é sempre uma vitória



Organizar seu Espaço

Criar um ambiente propício ao trabalho criativo

Imagine um maratonista que, a cada quilômetro percorrido, recebe um pequeno incentivo – uma água fresca, um aplauso, uma marca visível de progresso. Esses pequenos reforços não o levam diretamente à linha de chegada, mas o mantêm motivado e com energia para continuar.

Da mesma forma, terminar um esboço difícil, escrever um parágrafo desafiador, aprender uma nova técnica ou até mesmo organizar seu espaço de trabalho são pequenas vitórias que merecem ser reconhecidas. Elas são os marcos que pavimentam o caminho para as grandes conquistas.

O Poder do Progresso, Não da Perfeição

A busca incessante pela perfeição é, ironicamente, um dos maiores inimigos da produtividade e da satisfação criativa. O perfeccionismo, muitas vezes, mascara o medo de falhar ou de ser julgado, levando à procrastinação e à paralisia. Em vez de impulsionar a excelência, ele se torna uma barreira intransponível, impedindo que o trabalho seja concluído ou sequer iniciado.

✗ Perfeccionismo

- Foco no resultado final impecável
- Medo de erros e julgamentos
- Paralisia e procrastinação
- Nunca está "bom o suficiente"
- Estagnação criativa

✓ Progresso Contínuo

- Foco no processo e aprendizado
- Aceitação de erros como oportunidades
- Ação constante e iteração
- Cada versão é melhor que a anterior
- Evolução criativa

A alternativa saudável e mais eficaz é focar no **progresso contínuo**. Entender que cada etapa, cada iteração, cada erro é uma oportunidade de aprendizado e aprimoramento. A filosofia estoica, por exemplo, nos ensina a focar no que podemos controlar – nosso esforço, nossa atitude, nosso processo – e a aceitar que o resultado final nem sempre estará sob nosso domínio total. O progresso é um caminho, não um destino fixo e inatingível.



O Escultor e a Argila

Pense em um escultor trabalhando com argila. Ele não espera que a primeira porção de argila se transforme instantaneamente em uma obra-prima. Ele molda, adiciona, remove, refina, passo a passo, aceitando que cada fase é imperfeita, mas essencial para a forma final.

Um artista que aceita um "rascunho bom o suficiente" para obter feedback e iterar, avança muito mais do que aquele que passa semanas refinando um detalhe que ninguém mais notará, por medo de mostrar algo "imperfeito". O progresso é o que nos mantém em movimento, aprendendo e evoluindo.

Integrando Neurociência e Psicologia na Autogestão Criativa

Compreender como nosso cérebro funciona pode ser uma ferramenta poderosa para gerenciar a autocrítica e combater a autossabotagem. A criatividade não é apenas um dom místico, mas um processo complexo que envolve diversas regiões cerebrais e estados mentais. Ao integrar conhecimentos da neurociência e da psicologia cognitiva, podemos desenvolver estratégias mais eficazes para otimizar nosso fluxo de trabalho e superar bloqueios.



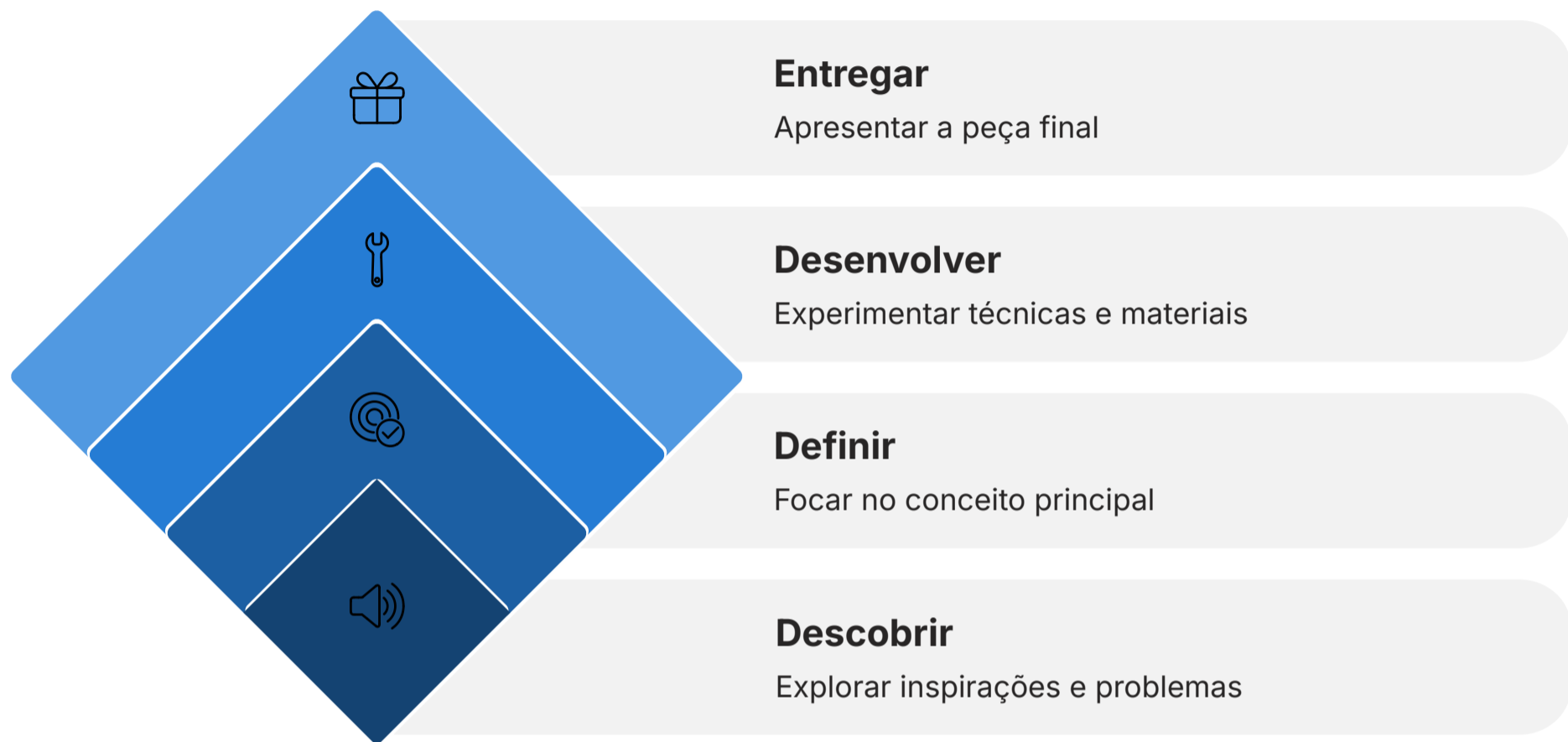
Por exemplo, o córtex pré-frontal, como vimos, é crucial para a avaliação racional. Quando estamos sob estresse ou ansiedade (muitas vezes gerados pela autossabotagem), o sistema límbico, responsável pelas emoções, pode "sequestrar" o córtex pré-frontal, dificultando o pensamento lógico e a tomada de decisões. Reconhecer esse mecanismo nos permite aplicar técnicas de mindfulness para observar nossos pensamentos sem julgamento, acalmando o sistema límbico e permitindo que a razão retome o controle.

Imagine que você é o maestro de uma orquestra complexa, que é o seu cérebro. Você precisa saber quando dar destaque aos instrumentos da emoção e quando trazer à frente os da razão. Ao entender como cada seção funciona e interage, você pode conduzir uma sinfonia mais harmoniosa e produtiva.

Isso significa, por exemplo, criar rotinas que favoreçam estados de fluxo (onde a criatividade flui naturalmente) e identificar gatilhos que levam à autossabotagem, para então desativá-los proativamente.

Frameworks de Gestão de Projetos para Artistas

A ideia de aplicar frameworks de gestão de projetos ao processo criativo pode parecer contraintuitiva para alguns artistas, que veem a arte como algo espontâneo e livre de amarras. No entanto, a estrutura pode ser uma aliada poderosa, não para limitar a criatividade, mas para organizá-la, reduzir a ansiedade e fornecer um roteiro claro que minimiza as oportunidades para a autossabotagem.



Metodologias como o **Double Diamond**, por exemplo, oferecem um modelo visual e iterativo para navegar desde a fase inicial de descoberta de um problema ou ideia até a entrega de uma solução. Ele divide o processo em quatro fases: **Descobrir** (explorar o problema), **Definir** (focar no problema principal), **Desenvolver** (gerar e testar soluções) e **Entregar** (implementar a solução). Adaptado ao contexto artístico, isso significa: explorar inspirações, definir o conceito da obra, experimentar técnicas e materiais, e finalmente, apresentar a peça.

Descobrir Explorar inspirações e referências	Definir Estabelecer conceito e critérios
Desenvolver Experimentar e iterar	Entregar Apresentar e compartilhar

Essa abordagem estruturada ajuda a combater a autossabotagem ao fornecer clareza e direção. Em vez de se sentir perdido em um mar de possibilidades ou paralisado pela falta de um ponto de partida, o artista tem um mapa. No estágio de "Definir", por exemplo, ele pode estabelecer critérios claros para o que a obra deve comunicar ou como ela deve funcionar, o que serve como uma base objetiva para a autocrítica posterior, evitando julgamentos vagos e destrutivos. É como ter um roteiro para uma expedição, mesmo que o destino final seja uma paisagem artística ainda a ser revelada.

Superando Bloqueios Criativos com Consciência

Bloqueios criativos são experiências comuns, mas frequentemente mal interpretadas. Eles não são sinais de falta de talento, mas sim manifestações de desafios internos e externos que impedem o fluxo natural da criatividade. Muitas vezes, esses bloqueios são alimentados pela autossabotagem, pelo medo do julgamento, pela Síndrome do Impostor ou pela ausência de um processo de autoavaliação objetivo.



Autoconsciência

Identificar a voz interna e discernir se ela é construtiva ou sabotadora



Autoavaliação Objetiva

Aplicar critérios claros para entender onde o trabalho realmente precisa de aprimoramento



Celebração de Vitórias

Reconhecer cada pequena conquista para manter a motivação



Foco no Progresso

Valorizar o caminho e o aprendizado, não apenas a perfeição

A superação desses bloqueios exige uma abordagem consciente e multifacetada, que integra tudo o que discutimos. Começa com a autoconsciência: identificar a voz interna e discernir se ela é construtiva ou sabotadora. Em seguida, aplicar técnicas de autoavaliação baseadas em critérios objetivos para entender onde o trabalho realmente precisa de aprimoramento, em vez de se perder em críticas vagas. E, crucialmente, celebrar cada pequena vitória e focar no progresso, não na perfeição, para manter a motivação.

Imagine um navegador experiente que se depara com uma tempestade. Ele não entra em pânico, mas usa seu conhecimento das correntes, dos ventos e de seus instrumentos para guiar o barco. Da mesma forma, o artista consciente utiliza sua compreensão da autocrítica, da psicologia e das ferramentas de gestão para navegar pelas tempestades criativas.

É um processo contínuo de aprendizado e adaptação, transformando obstáculos em oportunidades de crescimento e fortalecendo a resiliência criativa.

Consolidação e Próximos Passos

Nesta aula, exploramos a complexa dinâmica entre a autocrítica construtiva e a autossabotagem, desvendando como nossa voz interna pode ser tanto um motor quanto um freio para o processo criativo. Aprendemos a diferenciar esses dois estados, a aplicar técnicas de autoavaliação objetiva, a reconhecer e combater a Síndrome do Impostor, e a valorizar a importância de celebrar pequenas vitórias e o progresso contínuo. A integração de conhecimentos da neurociência, psicologia e frameworks de gestão de projetos nos oferece um arsenal robusto para uma autogestão criativa mais eficaz e consciente.

1

Registre seus Pensamentos

Comece a registrar seus pensamentos autocríticos e identifique se são específicos e acionáveis (construtivos) ou vagos e desqualificadores (sabotadores).

2

Defina Critérios Objetivos

Defina 2-3 critérios objetivos para seu próximo projeto criativo e use-os para sua autoavaliação.

3

Mantenha um Diário de Vitórias

Mantenha um "diário de vitórias" para documentar suas conquistas, por menores que sejam, combatendo a Síndrome do Impostor.

4

Pratique Start, Stop, Continue

Pratique a técnica "Start, Stop, Continue" em um trabalho recente para identificar pontos de melhoria e reforço.



Lembre-se

A jornada criativa é um processo contínuo de aprendizado e evolução. Cada passo que você dá para compreender e gerenciar sua voz interna é um investimento no seu crescimento como profissional e como pessoa. Transforme seus críticos internos em seus melhores mentores!

Autoavaliação

Questão 1

Qual das seguintes características é mais associada à autocrítica construtiva?

- 1
- a) Foco na desqualificação pessoal e na incapacidade.
 - b) Linguagem generalizada e julgadora.
 - c) Intenção de aprimoramento e busca por soluções específicas.
 - d) Resultado de paralisia e desistência.

Questão 2

A "Síndrome do Impostor" é melhor descrita como:

- 2
- a) Uma crença de que o sucesso é resultado exclusivo de trabalho árduo e talento.
 - b) A sensação persistente de ser uma fraude, apesar das evidências de sucesso.
 - c) Um desejo incontrolável de enganar os outros sobre suas habilidades.
 - d) A capacidade de aceitar elogios e reconhecer o próprio mérito sem questionamentos.

Questão 3

Ao aplicar a técnica "Start, Stop, Continue" em um projeto criativo, qual pergunta seria mais adequada para a seção "Stop"?

- 3
- a) O que eu devo começar a fazer de novo?
 - b) O que eu devo continuar fazendo porque está funcionando bem?
 - c) O que eu devo parar de fazer porque não está contribuindo ou é prejudicial?
 - d) O que eu devo celebrar como uma vitória?

Questão 4

A celebração de pequenas vitórias é importante porque:

- 4
- a) Aumenta a autossabotagem e a procrastinação.
 - b) Libera dopamina, reforçando comportamentos positivos e a motivação.
 - c) Garante a perfeição do trabalho final.
 - d) É um sinal de arrogância e falta de humildade.

 **Gabarito**

1. c) | 2. b) | 3. c) | 4. b)

Questão Discursiva

Descreva como a compreensão dos mecanismos da autocrítica construtiva e da autossabotagem, aliada a frameworks de gestão de projetos como o Double Diamond, pode transformar a maneira como um artista aborda e supera um bloqueio criativo.

Próxima Aula e Recursos Adicionais

Próxima Aula

Aula 18

O Processo Criativo e o Mercado de Arte

Explore como conectar sua criatividade com oportunidades profissionais e navegar no mercado artístico contemporâneo.

Recursos Adicionais



"A Arte da Imperfeição"

Brené Brown

Para aprofundar na vulnerabilidade e autoaceitação, explorando como abraçar suas imperfeições pode fortalecer sua criatividade.



"The Impostor Phenomenon"

Clance e Imes

Para entender a origem e o impacto da Síndrome do Impostor através do artigo acadêmico que primeiro identificou esse fenômeno.



TED Talk sobre Neurociência

Neurociência da Criatividade

Para visualizar os processos cerebrais envolvidos na criatividade e compreender melhor como seu cérebro funciona durante o processo criativo.



⚠️ NOTA IMPORTANTE

As informações regulatórias/legais/técnicas desta aula estão atualizadas até 2025. Consulte sempre fontes oficiais para verificar alterações.