

Aula 16 – Pesquisa Qualitativa: Entrevistas com Usuários

Desvendando Histórias: O Poder das Entrevistas com Usuários em Ergonomia e Usabilidade

Olá! Seja bem-vindo(a) à Aula 16 do nosso Curso de Ergonomia e Usabilidade. Sabemos que o dia a dia pode ser corrido e, talvez, você esteja chegando aqui após uma jornada de trabalho intensa. Mas a sua motivação para aprender e crescer é o que nos move. Pense nesta aula como uma conversa com um mentor experiente, alguém que vai te guiar por um caminho essencial para qualquer profissional que busca criar produtos e sistemas verdadeiramente humanos.

Nesta jornada, vamos mergulhar no universo da **Pesquisa Qualitativa**, focando em uma de suas ferramentas mais poderosas: as **entrevistas com usuários**. Por que isso é tão importante? Porque, por trás de cada interface, cada produto ou serviço, existe uma pessoa com suas necessidades, frustrações e expectativas. Entender essas nuances é a chave para ir além do "funciona" e chegar ao "funciona bem e agrada". Ao final desta aula, você será capaz de identificar os diferentes tipos de entrevista, elaborar perguntas eficazes, conduzir conversas significativas e, o mais importante, extrair insights valiosos que transformarão seus projetos.

A relevância deste tema transcende a teoria. No mundo real, a capacidade de ouvir e interpretar o usuário é um diferencial competitivo enorme. Seja para atender às exigências da **NR-17** (Norma Regulamentadora de Ergonomia do Brasil) em um ambiente de trabalho, garantindo condições adequadas, ou para projetar uma experiência digital impecável seguindo as diretrizes da série **ISO 9241** (Ergonomia da interação humano-sistema), as entrevistas são a base. Elas alimentam o **Design Centrado no Usuário (DCU)** e são o coração do **UX/UI Design**, permitindo que você crie soluções que não apenas funcionam, mas que encantam e resolvem problemas reais.

Ao longo das próximas páginas, exploraremos os tipos de entrevista (estruturada, semiestruturada e não estruturada), as técnicas para elaborar perguntas que realmente importam, a arte de conduzir uma conversa (com foco em rapport, escuta ativa e neutralidade) e, finalmente, como transformar as palavras dos usuários em dados acionáveis. Prepare-se para afiar sua escuta e sua percepção, pois o mundo da pesquisa qualitativa está prestes a se abrir para você.

O Poder da Escuta: Por Que Entrevistar Usuários?

📄 **Analogia da Casa:** Imagine que você está construindo uma casa com os melhores materiais e engenheiros brilhantes, mas sem saber quem vai morar ali. O resultado pode ser um desastre!

Imagine que você está construindo uma casa. Você tem os melhores materiais, a planta mais moderna e uma equipe de engenheiros brilhantes. Mas e se a casa for para alguém que usa cadeira de rodas, e você não pensou em rampas? Ou para uma família grande, e você projetou cômodos minúsculos? Por mais técnica que seja sua abordagem, sem entender quem vai morar ali, o resultado pode ser um desastre.

No mundo da ergonomia e usabilidade, a situação é idêntica. Podemos ter as tecnologias mais avançadas e os designers mais criativos, mas se não compreendermos profundamente as pessoas que usarão nossos produtos, sistemas ou ambientes, estaremos construindo no escuro. É aqui que a pesquisa qualitativa, e em particular as entrevistas com usuários, entra em cena. Ela nos tira da suposição e nos coloca no terreno da realidade, revelando as dores, os desejos e os comportamentos que dados numéricos sozinhos jamais conseguiriam capturar.

Ir além do "o quê"

As entrevistas nos permitem entender o "porquê" por trás dos comportamentos dos usuários

Validar hipóteses

A voz do usuário confirma ou refuta nossas suposições, direcionando o desenvolvimento

Capturar nuances

Revelam frustrações, preferências e atalhos que dados quantitativos não mostram

As entrevistas são como uma lupa que nos permite observar as minúcias da experiência humana. Elas nos dão a oportunidade de ir além do "o quê" e entender o "porquê". Por que um usuário se frustra com um formulário? Por que ele prefere uma ferramenta a outra? Por que ele adota um atalho inesperado? Essas são as perguntas que a escuta ativa e empática pode responder, fornecendo a base para um design verdadeiramente centrado no usuário. É a voz do usuário que valida ou refuta nossas hipóteses, direcionando o desenvolvimento para soluções que realmente importam.

Entendendo o Terreno: Tipos de Entrevista

Assim como um bom cozinheiro escolhe a faca certa para cada ingrediente, um pesquisador experiente seleciona o tipo de entrevista mais adequado para cada objetivo. Não existe uma abordagem única que sirva para todas as situações. A escolha correta pode ser a diferença entre coletar informações superficiais e desvendar insights profundos e acionáveis.

Conversa com Amigo

Informal, exploratória, sem roteiro fixo


Entrevista de Emprego

Estruturada, com perguntas pré-definidas

Questionário de Satisfação

Padronizada, respostas comparáveis

Pense nos diferentes tipos de conversa que você tem no seu dia a dia. Uma conversa com um amigo sobre um problema pessoal é muito diferente de uma entrevista de emprego, que por sua vez é diferente de um questionário de satisfação em um restaurante. Cada uma tem um nível de formalidade, um roteiro pré-definido e um objetivo distinto. No contexto da pesquisa, essa distinção é crucial para garantir que estamos coletando o tipo de dado que realmente precisamos para responder às nossas perguntas de pesquisa.

 **Dica Estratégica:** A escolha do tipo de entrevista depende fundamentalmente do que você quer descobrir. Padronizar dados? Explorar livremente? Ou equilibrar estrutura com flexibilidade?

A escolha do tipo de entrevista depende fundamentalmente do que você quer descobrir. Você busca padronizar respostas para comparar dados? Quer explorar um tema de forma livre e descobrir o inesperado? Ou precisa de um equilíbrio entre estrutura e flexibilidade para aprofundar em tópicos específicos? Compreender as características de cada tipo nos permite ser mais estratégicos e eficientes em nossa coleta de dados, maximizando o valor de cada interação com o usuário.

Entrevista Estruturada: O Roteiro Preciso

Imagine que você está preenchendo um formulário online para se cadastrar em um serviço. Todas as perguntas são fixas, a ordem é pré-determinada e as opções de resposta, muitas vezes, são fechadas (sim/não, múltipla escolha). Essa é a essência da **entrevista estruturada**. Ela se assemelha a um questionário verbal, onde o pesquisador segue um roteiro rígido, com perguntas idênticas e na mesma sequência para todos os entrevistados.

Vantagens

- Padronização total
- Dados comparáveis
- Análise estatística facilitada
- Minimiza viés do entrevistador

Desvantagens

- Rigidez excessiva
- Não explora respostas inesperadas
- Perde nuances emocionais
- Limitada para descobertas

A principal vantagem dessa abordagem é a **padronização**. Ao garantir que todos os participantes respondam às mesmas perguntas, sob as mesmas condições, os dados coletados se tornam altamente comparáveis. Isso é extremamente útil quando o objetivo é quantificar opiniões, identificar padrões ou testar hipóteses específicas em uma amostra maior. Por exemplo, se você quer saber a porcentagem de usuários que consideram um determinado recurso "muito útil", a entrevista estruturada é ideal. Ela minimiza o viés do entrevistador e facilita a análise estatística.

"É como tentar entender a complexidade de uma cidade apenas olhando para um mapa rodoviário: você vê as principais vias, mas perde as vielas charmosas e as histórias de cada bairro."

No entanto, essa rigidez tem seu preço. A entrevista estruturada oferece pouca ou nenhuma flexibilidade para o entrevistador explorar respostas inesperadas ou aprofundar em temas que surgem espontaneamente. Ela pode não capturar a riqueza de detalhes, as emoções ou as motivações subjacentes que são tão importantes em ergonomia e usabilidade. É como tentar entender a complexidade de uma cidade apenas olhando para um mapa rodoviário: você vê as principais vias, mas perde as vielas charmosas e as histórias de cada bairro.

Entrevista Semiestruturada: Flexibilidade com Foco

Se a entrevista estruturada é um roteiro de trem com paradas fixas, a **entrevista semiestruturada** é como uma viagem de carro com um GPS que sugere rotas, mas permite desvios para explorar paisagens interessantes. Ela combina o melhor dos dois mundos: um roteiro de perguntas-chave pré-definidas, mas com a liberdade para o entrevistador aprofundar, fazer perguntas adicionais, mudar a ordem ou explorar tópicos emergentes que não estavam previstos inicialmente.



Guia Flexível

Roteiro de perguntas-chave que pode ser adaptado conforme a conversa flui



Exploração Profunda

Permite aprofundar em tópicos inesperados que surgem durante a entrevista



Rapport Natural

Conversa flui de forma mais orgânica, gerando respostas mais honestas

Essa abordagem é particularmente valorizada em áreas como o UX/UI Design e a Ergonomia, onde a compreensão das experiências e motivações dos usuários é crucial. Ela permite que o pesquisador tenha um guia para garantir que os temas essenciais sejam abordados, ao mesmo tempo em que abre espaço para a descoberta de informações inesperadas e insights mais ricos. Por exemplo, ao investigar a usabilidade de um novo software, você pode ter perguntas sobre a facilidade de navegação, mas se o usuário mencionar uma frustração com a integração de dados, a entrevista semiestruturada permite que você explore essa questão em profundidade.



Aplicação Prática: Ideal para estudos de UX/UI Design e conformidade com ISO 9241 e NR-17, onde entender o "porquê" dos comportamentos é fundamental.

A flexibilidade da entrevista semiestruturada ajuda a construir um **rapport** mais genuíno com o entrevistado, pois a conversa flui de forma mais natural e menos robótica. Isso pode levar a respostas mais honestas e detalhadas, revelando o "porquê" por trás dos comportamentos. É uma ferramenta poderosa para entender processos de trabalho, fluxos de tarefas e as emoções envolvidas na interação com um sistema, contribuindo diretamente para a aplicação das diretrizes da ISO 9241 e da NR-17 ao identificar pontos de melhoria ergonômica e de usabilidade.

Entrevista Não Estruturada: A Conversa Aberta

Imagine sentar para tomar um café com um amigo e conversar livremente sobre um tema que te interessa. Não há roteiro, não há perguntas pré-definidas, apenas um tópico geral e a liberdade para a conversa fluir para onde quer que ela leve. Essa é a essência da **entrevista não estruturada**, também conhecida como entrevista em profundidade ou conversa informal.

Características Principais

- Apenas um tema amplo como ponto de partida
- Entrevistado conduz a maior parte da conversa
- Pesquisador atua como ouvinte e facilitador
- Perguntas abertas e pontuais para encorajar elaboração
- Abordagem exploratória e descobridora

Quando Usar?

Ideal para fases iniciais de projetos quando se sabe pouco sobre o problema ou público-alvo

Nesse tipo de entrevista, o pesquisador tem apenas um tema amplo em mente e permite que o entrevistado conduza a maior parte da conversa. O papel do entrevistador é mais o de um ouvinte atento e um facilitador, fazendo perguntas abertas e pontuais apenas para encorajar o entrevistado a elaborar ou aprofundar em determinados pontos. É uma abordagem exploratória, ideal para as fases iniciais de um projeto, quando se sabe muito pouco sobre o problema ou o público-alvo, e o objetivo é descobrir o máximo de informações possíveis, sem preconceitos.

Vantagens

Revela informações inesperadas, percepções ocultas e a complexidade das experiências humanas. Excelente para entender contexto cultural, crenças e valores.

Desvantagens

Análise mais complexa e demorada, baixa comparabilidade entre entrevistas, processo menos previsível.

A grande vantagem da entrevista não estruturada é a sua capacidade de revelar informações inesperadas, percepções ocultas e a complexidade das experiências humanas. Ela é excelente para entender o contexto cultural, as crenças e os valores que moldam o comportamento do usuário. No entanto, essa liberdade também é sua principal desvantagem: a análise dos dados pode ser mais complexa e demorada, e a comparabilidade entre as entrevistas é baixa, pois cada conversa pode seguir um caminho totalmente diferente. É como tentar mapear uma floresta densa sem trilhas pré-definidas: você pode descobrir coisas incríveis, mas o processo é menos previsível.

Conceito	Âmbito/Aplicação	Base/Origem	Exemplo
Estruturada	Quantificação, padronização, comparação de dados	Roteiro fixo, perguntas fechadas	Pesquisa de satisfação pós-compra com escala Likert.
Semiestruturada	Exploração aprofundada, compreensão de "porquês"	Roteiro flexível, perguntas abertas/fechadas	Entrevista para entender o fluxo de trabalho de um profissional.
Não Estruturada	Descoberta de insights inesperados, exploração livre	Tema geral, conversa fluida	Entrevista etnográfica para compreender o estilo de vida de um grupo.

A Arte de Perguntar: Elaborando Questões Eficazes

Você já tentou montar um quebra-cabeça com peças faltando ou que não se encaixam? É frustrante e, no final, a imagem fica incompleta. Na pesquisa, as perguntas são as peças do nosso quebra-cabeça. Se elas forem mal elaboradas, as respostas serão confusas, incompletas ou até mesmo enganosas, e a imagem que teremos do usuário será distorcida.

01

Definir o Objetivo

O que exatamente você quer descobrir com esta pergunta?

03

Usar Linguagem Clara

Evitar jargões técnicos e termos ambíguos

02

Escolher o Tipo

Pergunta aberta para explorar ou fechada para confirmar?

04

Focar na Experiência

Centrar na perspectiva e vivência do usuário

Elaborar boas perguntas é uma arte e uma ciência. Não se trata apenas de saber o que perguntar, mas *como* perguntar. Uma pergunta bem formulada pode abrir portas para insights profundos, enquanto uma pergunta mal formulada pode fechar a conversa ou induzir o entrevistado a uma resposta que não reflete sua verdadeira experiência. Nosso objetivo é extrair informações autênticas e detalhadas, que nos ajudem a entender o mundo pela perspectiva do usuário.

Dica de Ouro: Perguntas que começam com "Como você se sente quando...?" ou "Poderia me descrever uma situação em que...?" tendem a ser muito mais eficazes do que perguntas que buscam apenas um "sim" ou "não".

Para isso, precisamos pensar como um detetive curioso, mas também como um psicólogo empático. Queremos que o entrevistado se sinta à vontade para compartilhar suas experiências, sem se sentir julgado ou testado. Isso significa usar uma linguagem clara, evitar jargões técnicos e, acima de tudo, focar na experiência do usuário. Perguntas que começam com "Como você se sente quando...?" ou "Poderia me descrever uma situação em que...?" tendem a ser muito mais eficazes do que perguntas que buscam apenas um "sim" ou "não".

Evitando Armadilhas: O Que Não Fazer nas Perguntas

Assim como um bom navegador evita recifes e tempestades, um pesquisador experiente sabe quais tipos de perguntas podem afundar uma entrevista. É fácil cair em armadilhas que, sem querer, podem enviesar as respostas, limitar a profundidade da conversa ou até mesmo constranger o entrevistado. Reconhecer essas armadilhas é o primeiro passo para evitá-las e garantir a qualidade dos seus dados.

Perguntas Enviesadas

Sugerem uma resposta ou expressam a opinião do pesquisador

Ruim: "Você não acha que este novo recurso é muito mais fácil de usar?"

Bom: "Como você avalia a facilidade de uso deste novo recurso?"

Perguntas Duplas

Pedem duas informações em uma só questão

Ruim: "Você gostou da interface e achou o processo de compra rápido?"

Bom: Dividir em duas perguntas separadas

Perguntas Fechadas Demais

Limitam a exploração quando o objetivo é descobrir

Ruim: "Você usa o aplicativo?" (sim/não)

Bom: "Poderia me contar sobre sua experiência ao usar o aplicativo?"

Uma das armadilhas mais comuns são as **perguntas enviesadas ou indutoras**. São aquelas que já sugerem uma resposta ou expressam a opinião do pesquisador. Por exemplo, perguntar "Você não acha que este novo recurso é muito mais fácil de usar?" já induz o entrevistado a concordar. Em vez disso, uma pergunta neutra como "Como você avalia a facilidade de uso deste novo recurso?" permite uma resposta mais genuína.

Tipo de Pergunta Problemática	Descrição	Exemplo Ruim	Exemplo Melhor
Indutora/Enviesada	Sugere a resposta desejada ou a opinião do pesquisador.	"Você não concorda que o novo design é mais intuitivo?"	"Qual sua percepção sobre a intuitividade do novo design?"
Dupla	Pede duas informações em uma única pergunta.	"Você usa o sistema e acha que ele economiza tempo?"	"Com que frequência você usa o sistema?" e "Você sente que ele economiza tempo?"
Fechada em Excesso	Limita a resposta a "sim/não" ou opções muito restritas, sem explorar.	"Você gostou do produto?"	"O que você mais gostou (ou não gostou) no produto?"
Jargão/Técnica	Usa termos que o entrevistado pode não entender.	"Qual sua opinião sobre a heurística de usabilidade do sistema?"	"O que você pensa sobre a facilidade de aprendizado do sistema?"

Outra armadilha são as **perguntas duplas**, que pedem duas informações em uma só questão. "Você gostou da interface e achou o processo de compra rápido?" O entrevistado pode ter gostado da interface, mas achado o processo lento. Como ele responde? Divida a pergunta em duas para obter clareza. Evite também **perguntas fechadas demais** quando o objetivo é explorar. "Você usa o aplicativo?" (sim/não) é menos útil do que "Poderia me contar sobre sua experiência ao usar o aplicativo?". Lembre-se, queremos histórias, não apenas fatos isolados.

Conduzindo a Entrevista: Criando Conexão (Rapport)

Imagine que você está em uma primeira consulta médica. Se o médico for frio, distante e não fizer contato visual, você provavelmente se sentirá desconfortável e terá dificuldade em compartilhar seus sintomas mais íntimos. Da mesma forma, em uma entrevista com usuários, a ausência de conexão pode comprometer a qualidade das informações coletadas. É aqui que entra o conceito de **rapport**.



Confiança

Criar um ambiente seguro onde o entrevistado se sinta à vontade



Empatia

Demonstrar compreensão genuína pelas experiências compartilhadas



Abertura

Encorajar o compartilhamento honesto de experiências

Rapport é a arte de construir uma relação de confiança e empatia com o entrevistado. É criar um ambiente onde a pessoa se sinta à vontade, segura e compreendida, encorajando-a a compartilhar suas experiências de forma aberta e honesta. Não se trata de ser amigo do entrevistado, mas de estabelecer uma ponte de respeito e compreensão mútua. Sem rapport, a entrevista pode se tornar um interrogatório, e as respostas, superficiais ou evasivas.

Técnicas Práticas para Construir Rapport:

- Saudação calorosa e sorriso genuíno
- Explicar o objetivo e garantir confidencialidade
- Quebrar o gelo com conversa leve
- Manter contato visual adequado
- Usar linguagem corporal aberta
- Validar com "Entendo" ou "Isso é interessante"

Como construir rapport? Comece com uma saudação calorosa e um sorriso genuíno. Apresente-se e explique brevemente o objetivo da entrevista, garantindo o anonimato e a confidencialidade das informações. Pergunte sobre o dia do entrevistado, quebre o gelo com uma conversa leve antes de mergulhar nos tópicos principais. Mantenha contato visual adequado, demonstre interesse genuíno pelo que ele diz e use uma linguagem corporal aberta. Pequenos gestos de validação, como "Entendo" ou "Isso é muito interessante", podem fazer uma grande diferença. Lembre-se, estamos buscando a perspectiva humana, e isso só acontece quando há confiança.

Conduzindo a Entrevista: A Força da Escuta Ativa

Você já teve a sensação de estar falando com alguém que está apenas esperando a sua vez de falar, em vez de realmente ouvir o que você está dizendo? É uma experiência frustrante e desmotivadora. Em uma entrevista, essa atitude é fatal. A **escuta ativa** é a habilidade de ouvir não apenas as palavras, mas também o tom de voz, as pausas, as emoções e o que não é dito. É um mergulho profundo na comunicação do outro.



A escuta ativa vai muito além de apenas "não interromper". Ela envolve estar totalmente presente na conversa, prestando atenção plena ao entrevistado. Isso significa processar a informação, refletir sobre ela e demonstrar que você realmente compreendeu o que foi dito. Técnicas como **parafrasear** ("Se eu entendi bem, você está dizendo que..."), **resumir** ("Então, para recapitular, os principais desafios que você enfrenta são...") e fazer **perguntas de clarificação** ("Poderia me dar um exemplo disso?") são ferramentas poderosas da escuta ativa.

Benefícios da Escuta Ativa

- Coleta informações mais precisas e detalhadas
- Fortalece o rapport com o entrevistado
- Encoraja compartilhamento mais profundo
- Desenvolve empatia genuína
- Identifica nuances e emoções

Aplicação em UX/UI

Em contextos de Design Centrado no Usuário, a escuta ativa é a base da **empatia**, permitindo que você se coloque no lugar do usuário e identifique necessidades e dores mais profundas.

Ao praticar a escuta ativa, você não só coleta informações mais precisas e detalhadas, mas também fortalece o rapport. O entrevistado se sente valorizado e compreendido, o que o encoraja a compartilhar ainda mais. Em um contexto de UX/UI Design e Ergonomia, a escuta ativa é a base da **empatia**, permitindo que você realmente se coloque no lugar do usuário e identifique suas necessidades e dores mais profundas. É a chave para desvendar as nuances que levam a soluções de design verdadeiramente eficazes e humanizadas, alinhadas com os princípios do Design Centrado no Usuário.

Conduzindo a Entrevista: Mantendo a Neutralidade

Imagine um juiz em um tribunal que já tem uma opinião formada sobre o réu antes mesmo de ouvir as provas. O resultado do julgamento seria justo? Provavelmente não. Da mesma forma, em uma entrevista de pesquisa, o pesquisador deve atuar como um observador neutro, um espelho que reflete as experiências do entrevistado sem distorcê-las com suas próprias crenças, preconceitos ou expectativas. Manter a **neutralidade** é fundamental para a validade dos dados coletados.



Sinais de Não Neutralidade

- Acenos excessivos de aprovação
- Tons de voz que expressam julgamento
- Expressões faciais de surpresa ou desaprovação
- Compartilhar experiências pessoais
- Dar conselhos ou argumentar



Como Manter Neutralidade

- Policiar constantemente suas reações
- Usar linguagem corporal neutra
- Evitar expressar opiniões pessoais
- Focar sempre no entrevistado
- Agir como um espelho reflexivo

O desafio da neutralidade reside no fato de que somos seres humanos, e é natural termos nossas próprias opiniões e vieses. No entanto, em pesquisa, nosso papel é coletar a verdade do entrevistado, não a nossa. Isso significa evitar expressar julgamentos, seja verbalmente ou através de linguagem corporal. Um aceno de cabeça excessivo, um "Ah, entendi!" com um tom de aprovação, ou até mesmo um olhar de surpresa podem influenciar sutilmente o entrevistado a dar a resposta que ele acredita que você quer ouvir.

"É como um cientista em um laboratório, observando um fenômeno sem interferir nele. Essa postura garante que os dados coletados sejam um reflexo fiel da realidade do usuário."

Para manter a neutralidade, o pesquisador deve se policiar constantemente. Evite dar conselhos, argumentar ou compartilhar suas próprias experiências, a menos que seja estritamente necessário para encorajar a fala do entrevistado de forma neutra. O foco deve estar sempre no entrevistado e em sua perspectiva. É como um cientista em um laboratório, observando um fenômeno sem interferir nele. Essa postura garante que os dados coletados sejam um reflexo fiel da realidade do usuário, e não uma projeção das suas próprias ideias, o que é crucial para a credibilidade de qualquer estudo de ergonomia ou usabilidade.

Do Diálogo aos Dados: Análise de Entrevistas

Você acabou de conduzir várias entrevistas, e agora tem horas de gravações de áudio, anotações e talvez até vídeos. É uma montanha de informações ricas, mas desorganizadas. Como transformar essa massa de diálogos em insights acionáveis que possam guiar o design de um produto ou a melhoria de um ambiente de trabalho? Este é o desafio da **análise de dados de entrevistas**.



Transcrição

Transformar áudio em texto para facilitar a análise e permitir imersão profunda no material



Codificação

Atribuir códigos ou rótulos a trechos que representam ideias, conceitos ou comportamentos específicos



Categorização

Agrupar códigos similares em categorias e temas mais amplos



Interpretação

Identificar padrões, narrativas e insights acionáveis para o projeto

A análise qualitativa não é uma ciência exata como a estatística, mas é um processo sistemático e rigoroso de interpretação. É como ser um arqueólogo que desenterra artefatos: você não apenas os encontra, mas os limpa, os cataloga, os compara e os interpreta para reconstruir a história de uma civilização. Nosso objetivo é identificar padrões, temas recorrentes, exceções e as narrativas subjacentes que emergem das falas dos usuários.

- 📌 **Exemplo Prático de Codificação:** Um trecho sobre "dificuldade de encontrar um botão" pode ser codificado como "Problema de Navegação". Múltiplos códigos similares podem formar o tema "Usabilidade da Interface".

O primeiro passo geralmente envolve a **transcrição** das entrevistas, transformando o áudio em texto. Embora demorado, este processo permite uma imersão profunda no material e facilita a identificação de palavras-chave e frases importantes. Em seguida, vem a **codificação**, onde você atribui "códigos" ou rótulos a trechos do texto que representam ideias, conceitos, sentimentos ou comportamentos específicos. Por exemplo, um trecho sobre a dificuldade de encontrar um botão pode ser codificado como "Problema de Navegação". Finalmente, esses códigos são agrupados em **categorias** e **temas** mais amplos, revelando os principais achados da pesquisa.

Ferramentas e Técnicas para Análise Qualitativa

A análise de dados qualitativos, especialmente de entrevistas, pode parecer uma tarefa hercúlea, mas felizmente, existem diversas técnicas e ferramentas que podem otimizar e aprofundar esse processo. Não se trata de automatizar a interpretação humana, mas de auxiliar na organização e visualização dos dados, liberando o pesquisador para focar na parte mais crítica: a construção de sentido.

Análise Temática

Identifica, analisa e relata padrões (temas) dentro dos dados através de familiarização, codificação, busca por temas, revisão e definição final.

Análise de Conteúdo

Abordagem mais sistemática que pode quantificar a frequência de termos ou conceitos, mantendo base qualitativa.

Softwares CAQDAS

Computer Assisted Qualitative Data Analysis Software

- **NVivo:** Robusto para projetos complexos
- **Atlas.ti:** Interface intuitiva e visualizações
- **MAXQDA:** Boa relação custo-benefício

Essas ferramentas permitem importar transcrições, codificar trechos, organizar códigos em hierarquias, fazer buscas complexas e visualizar relações entre temas.

Uma das técnicas mais comuns é a **análise temática**, que busca identificar, analisar e relatar padrões (temas) dentro dos dados. Ela envolve familiarização com os dados, geração de códigos iniciais, busca por temas, revisão de temas, definição e nomeação de temas, e, por fim, a produção do relatório. Outra abordagem é a **análise de conteúdo**, que pode ser mais sistemática e quantificar a frequência de certos termos ou conceitos dentro do texto, embora ainda com uma base qualitativa.

Para auxiliar nesse processo, existem **softwares de análise qualitativa** (CAQDAS - Computer Assisted Qualitative Data Analysis Software). Ferramentas como **NVivo**, **Atlas.ti** e **MAXQDA** permitem importar transcrições, codificar trechos de texto, organizar códigos em hierarquias, fazer buscas complexas e visualizar as relações entre temas. Embora exijam um investimento de tempo para aprendizado, eles são inestimáveis para projetos maiores ou quando se trabalha com um grande volume de entrevistas, tornando a análise mais eficiente e rigorosa. A escolha da ferramenta dependerá da complexidade do projeto e dos recursos disponíveis.

Funcionalidades Principais

- Importação de transcrições
- Codificação de trechos
- Organização hierárquica
- Buscas complexas
- Visualização de relações
- Relatórios automatizados

Integrando Entrevistas no Ciclo DCU e Normas

As entrevistas com usuários não são um evento isolado; elas são um componente vital e contínuo dentro do ciclo de vida do **Design Centrado no Usuário (DCU)**. Pense no DCU como uma jornada iterativa, onde o usuário está no centro de cada decisão. As entrevistas são os olhos e ouvidos que nos guiam nessa jornada, desde a concepção inicial até a melhoria contínua de um produto ou sistema.



No início do ciclo DCU, as entrevistas são cruciais para a **fase de pesquisa e compreensão**. Elas nos ajudam a identificar as necessidades não atendidas, os problemas existentes e as expectativas dos usuários, informando a definição de requisitos. Por exemplo, ao desenvolver um novo sistema de prontuários médicos, entrevistas com enfermeiros e médicos revelariam seus fluxos de trabalho atuais e pontos de dor. Durante a **fase de design e prototipagem**, as entrevistas podem ser usadas para validar conceitos iniciais ou coletar feedback sobre protótipos de baixa fidelidade, antes de investir muito tempo e recursos.

ISO 9241

Ergonomia da interação humano-sistema. Enfatiza a importância de entender o contexto de uso e características dos usuários.


NR-17

Norma Regulamentadora de Ergonomia do Brasil. Exige avaliação ergonômica dos postos de trabalho.

Além disso, as entrevistas desempenham um papel fundamental na conformidade com normas importantes. A **ISO 9241** (Ergonomia da interação humano-sistema) enfatiza a importância de entender o contexto de uso e as características dos usuários. Entrevistas são a maneira mais direta de coletar essas informações, garantindo que o design seja adequado às capacidades e limitações humanas. Da mesma forma, a **NR-17** (Norma Regulamentadora de Ergonomia do Brasil) exige a avaliação ergonômica dos postos de trabalho. Entrevistas com os trabalhadores são essenciais para identificar desconfortos, sobrecargas e riscos ergonômicos, complementando observações e medições. Elas fornecem a perspectiva subjetiva que muitas vezes é a chave para soluções eficazes e humanizadas.

Consolidação: A Voz do Usuário como Guia

Chegamos ao final da nossa jornada pela pesquisa qualitativa focada em entrevistas com usuários. Vimos que, mais do que uma técnica, entrevistar é uma arte de escutar, compreender e conectar-se com a experiência humana. Exploramos os diferentes tipos de entrevista – estruturada, semiestruturada e não estruturada – cada um com seu propósito e suas particularidades, como ferramentas distintas para diferentes desafios. Aprendemos a importância de elaborar perguntas eficazes, evitando armadilhas que podem enviesar nossos achados, e a conduzir a conversa com rapport, escuta ativa e neutralidade, garantindo a autenticidade das informações. Finalmente, desvendamos o processo de transformar diálogos em dados acionáveis, através da transcrição, codificação e análise temática, integrando tudo isso ao ciclo do Design Centrado no Usuário e às exigências de normas como a ISO 9241 e a NR-17.

 **Em prática:** Lembre-se que a voz do usuário é o seu guia mais valioso. Use as entrevistas para ir além das suposições, para construir empatia e para criar soluções que realmente façam a diferença na vida das pessoas. Comece com perguntas abertas, ouça mais do que fala e sempre valide suas descobertas com o contexto real.

Autoavaliação

1. Qual tipo de entrevista é mais adequado para explorar um tema de forma livre e descobrir informações inesperadas, sem um roteiro rígido? a) Estruturada b) Semiestruturada c) Não Estruturada d) Quantitativa
2. Ao conduzir uma entrevista, qual das seguintes atitudes é fundamental para construir rapport com o entrevistado? a) Fazer perguntas fechadas para obter respostas rápidas. b) Interromper o entrevistado para corrigir informações. c) Demonstrar interesse genuíno e criar um ambiente de confiança. d) Expressar suas próprias opiniões para guiar a conversa.
3. Uma pergunta como "Você não concorda que o novo sistema é mais eficiente?" é um exemplo de qual tipo de armadilha na elaboração de perguntas? a) Pergunta dupla b) Pergunta fechada c) Pergunta enviesada/indutora d) Pergunta de jargão
4. Em qual fase do ciclo do Design Centrado no Usuário (DCU) as entrevistas são mais cruciais para identificar necessidades e problemas dos usuários? a) Testes de usabilidade b) Implementação c) Pesquisa e compreensão d) Manutenção pós-lançamento
5. Explique brevemente a importância da escuta ativa e da neutralidade na condução de uma entrevista, e como elas contribuem para a qualidade dos dados coletados.

Gabarito

1

c) Não Estruturada

2


c) Demonstrar interesse genuíno e criar um ambiente de confiança.

3

c) Pergunta enviesada/indutora

4

c) Pesquisa e compreensão

-  **Resposta da Questão 5:** A escuta ativa garante que o pesquisador compreenda profundamente o que o entrevistado está comunicando, incluindo emoções e nuances, permitindo a coleta de informações ricas e detalhadas. A neutralidade, por sua vez, assegura que as respostas do entrevistado não sejam influenciadas pelos vieses ou opiniões do pesquisador, resultando em dados mais autênticos e válidos. Ambas são cruciais para a credibilidade e a profundidade da pesquisa qualitativa.

Próximos Passos e Recursos



Próxima Aula

Na Aula 17, continuaremos nossa jornada pela pesquisa qualitativa, explorando os **Testes de Usabilidade Moderados**, uma técnica complementar às entrevistas que nos permite observar o usuário em ação.



Recursos Adicionais

- **Livro "Don't Make Me Think, Revisited" de Steve Krug:** Para uma visão prática sobre usabilidade e como observar usuários.
- **Artigos sobre Análise Temática de Virginia Braun & Victoria Clarke:** Para aprofundar nas técnicas de análise qualitativa.
- **Site da ISO (iso.org) e do Ministério do Trabalho (gov.br/trabalho):** Para consultar as normas ISO 9241 e NR-17.



NOTA IMPORTANTE: As informações regulatórias/legais/técnicas desta aula estão atualizadas até 2025. Consulte sempre fontes oficiais para verificar alterações.