

# Aula 16 – Curadoria e Gestão de Conteúdo



Imagine que você passou o dia inteiro em reuniões cansativas e, à noite, decide começar aquele curso que prometeu a si mesmo. Você abre o material e se depara com uma lista infinita de tópicos secos e desconexos. A motivação desaparece. Agora, imagine outra situação: o material começa com uma história que te prende, um problema que você vive e uma promessa clara de como sua vida profissional pode mudar. Essa é a diferença entre apenas entregar informação e construir uma verdadeira jornada de aprendizado. É exatamente essa transformação que vamos dominar hoje.

A curadoria e gestão de conteúdo é o coração de um evento memorável. É o que diferencia uma simples reunião de pessoas de uma experiência transformadora. Ao final desta aula, você não apenas entenderá a diferença entre "ter conteúdo" e "criar uma jornada de conteúdo", mas será capaz de desenhar trilhas de aprendizado que cativam, selecionar palestrantes que brilham e gerenciar cada detalhe para que a mensagem do seu evento não apenas seja ouvida, mas sentida e lembrada.

Nossa jornada nos levará desde a definição da alma do evento – o seu tema central – até a criação de caminhos lógicos para que o público o explore. Vamos mergulhar na arte de encontrar as vozes certas para transmitir sua mensagem e escolher os melhores formatos para que cada ideia ressoe com força. Gerenciaremos os materiais de apoio e, finalmente, conectaremos tudo isso às tendências mais atuais, como eventos híbridos, sustentabilidade e o uso de tecnologias emergentes. Preparado para se tornar um arquiteto de experiências?

# A Essência do Evento: Definindo o Tema Central

O que faz um evento ser inesquecível? Pense no último show ou conferência que realmente marcou você. Provavelmente não foram os brindes ou o *coffee break*, mas a mensagem central que continuou a ecoar na sua mente dias depois. Um evento sem um tema forte e coeso é como uma playlist de músicas aleatórias: pode ter bons momentos, mas não conta uma história. É apenas um amontoado de palestras que se perdem na memória.

Para evitar isso, precisamos encontrar a "Estrela do Norte" do nosso evento. O **tema central** não é apenas um tópico genérico, mas uma ideia provocativa, uma pergunta central que guiará todas as decisões, desde a escolha dos palestrantes até a linguagem do marketing. Imagine que você está organizando um navio para uma expedição. A Estrela do Norte é o ponto fixo no céu que garante que, mesmo em meio à tempestade de decisões logísticas, o curso da sua mensagem permaneça firme e verdadeiro.



## Exemplo Prático

Um evento para jovens empreendedores poderia ter como tópico "Marketing Digital". É funcional, mas pouco inspirador. Agora, e se o tema central fosse: **"Marketing na Era da IA: Seu Negócio é o Próximo a Ser Desafiado ou o Próximo a Desafiar?"**

Percebe a diferença? Este tema é específico, cria um senso de urgência e estabelece uma narrativa clara. Cada palestra, painel e workshop agora tem uma missão: responder a essa pergunta de um ângulo diferente, seja técnico, estratégico ou ético.

Isso nos leva naturalmente a uma próxima questão: se temos uma grande história para contar, como podemos dividi-la em capítulos que façam sentido para todos?

# Desdobrando a História: Criando Trilhas de Conteúdo

Agora que temos nossa Estrela do Norte, como criamos um mapa que permita a cada participante navegar pela expedição da sua maneira? Apresentar um tema grandioso de uma só vez pode ser intimidador e ineficaz. Um participante iniciante tem necessidades diferentes de um especialista, e forçar todos a seguir o mesmo caminho pode gerar frustração e desinteresse. É aqui que entram as **trilhas de conteúdo**.



Pense nas trilhas como os diferentes enredos de uma grande série de TV. Há a trama principal que todos acompanham, mas existem também as subtramas que se aprofundam em personagens ou mundos específicos. Um espectador pode se interessar mais pela jornada política, outro pela saga de um herói específico. As trilhas de conteúdo funcionam da mesma forma, permitindo que os participantes personalizem sua experiência, escolhendo o caminho que mais ressoa com seus objetivos e nível de conhecimento.

## **Trilha Fundamentos**

Para quem está começando, desmistificando a IA e apresentando conceitos básicos.

## **Trilha Ferramentas e Táticas**

Focada em workshops práticos sobre como usar ferramentas de IA no dia a dia.

## **Trilha Estratégia e Futuro**

Para líderes e gestores, com discussões de alto nível sobre tendências e o impacto da IA nos modelos de negócio.


Essa segmentação transforma o evento de uma experiência "tamanho único" para uma jornada personalizada e muito mais valiosa. Os participantes sentem que o conteúdo foi pensado para eles, o que aumenta drasticamente o engajamento e a percepção de valor. Mas, claro, uma ótima história precisa de grandes contadores. Isso nos leva à arte de encontrar as vozes certas para o nosso palco.

# A Caça aos Tesouros: Pesquisa e Seleção de Palestrantes

Você tem um tema poderoso e trilhas bem definidas. A próxima missão é encontrar as pessoas que darão vida a esse conteúdo. Um palestrante medíocre pode afundar um tópico brilhante, enquanto um palestrante excepcional pode tornar um assunto complexo em algo apaixonante e acessível. Mas por onde começar essa busca? O caminho mais fácil, que é buscar as "celebridades" da área, nem sempre é o melhor. Elas costumam ser caras, superagendadas e, por vezes, suas palestras são genéricas demais.

O verdadeiro desafio é encontrar os tesouros escondidos: aquelas vozes autênticas, com profundo conhecimento e uma capacidade contagiante de se comunicar. Esse processo é menos uma busca e mais uma **curadoria de talentos**. Não se trata de encontrar um especialista, mas de encontrar o especialista *certo* para o seu público e para o seu tema.

A seleção de palestrantes é como o processo de escalação de um filme. O diretor não contrata apenas atores famosos; ele busca atores que *personificam* o personagem, que têm química com o restante do elenco e que conseguem entregar a carga emocional que o roteiro exige. Da mesma forma, você está escalando o elenco que contará a história do seu evento. Busque por pessoas com perspectivas únicas. Em vez de pesquisar "Especialista em IA", procure por artigos acadêmicos, assista a palestras em eventos de nicho ou identifique profissionais que publicam análises inteligentes no LinkedIn.



## Dica de Ouro

Para o nosso evento de IA, em vez de chamar um nome famoso que fala de forma genérica, poderíamos encontrar um pesquisador que publicou um estudo recente sobre o comportamento do consumidor influenciado por algoritmos, ou um fundador de startup que criou uma ferramenta de IA inovadora. São essas vozes que trarão originalidade e profundidade ao seu conteúdo.

# O Palco e Seus Formatos: Da Palestra ao Fishbowl

Ter o palestrante perfeito é metade da vitória. A outra metade é colocá-lo no formato de apresentação correto. Uma mensagem brilhante pode se perder completamente se for entregue de maneira inadequada, assim como uma ótima música pode ser arruinada se tocada pelo instrumento errado. Como podemos garantir que a forma de entrega do conteúdo potencialize a mensagem, em vez de limitá-la?



A mensagem do seu palestrante é como a água, e o formato da apresentação é o recipiente. Você não serviria um café expresso em uma jarra de suco, nem uma sopa em um prato raso. Cada tipo de conteúdo tem um "recipiente" ideal que facilita seu "consumo" pela audiência. A escolha do formato deve ser intencional, baseada no objetivo de cada sessão. Em vez de usar palestras como formato padrão para tudo, precisamos diversificar nosso cardápio.



## Palestra (Keynote)

O nosso "café expresso": ideal para injetar energia, apresentar grandes ideias, inspirar e dar o tom do evento.



## Workshop

A nossa "oficina": a escolha certa para o aprendizado prático, onde a audiência precisa colocar a mão na massa para absorver o conhecimento.



## Painel

A nossa "mesa redonda": perfeito para debater um tema controverso ou com múltiplas facetas, colocando diferentes perspectivas em diálogo.



## Fishbowl

A nossa "conversa na sala de estar": um formato inovador para discussões mais íntimas e participativas, quebrando a barreira entre palco e plateia.

## Aplicação no Evento de IA

Formato	Aplicação Ideal	Nível de Interação	Exemplo no Evento de IA
Palestra	Inspirar, apresentar uma visão geral, abrir o evento	Baixo	Abertura sobre o futuro do marketing com IA
Painel	Explorar diferentes perspectivas de um tema	Médio	Debate sobre ética e regulamentação da IA
Workshop	Ensinar uma habilidade prática, "mão na massa"	Alto	Oficina de como usar o ChatGPT para criar campanhas
Fishbowl	Promover um diálogo profundo e participativo	Muito Alto	Discussão sobre o impacto da IA nas profissões criativas

# Alinhando as Estrelas: A Arte do Briefing

Você encontrou os palestrantes perfeitos e definiu os formatos ideais. O trabalho acabou, certo? Longe disso. Deixar um palestrante "livre" sem um alinhamento claro é como dar a um músico de uma orquestra a partitura errada. Ele pode ser um virtuoso e tocar lindamente, mas sua música soará completamente dissonante com o resto do concerto. O risco de ter conteúdos repetidos, desconexos ou em um nível inadequado para a audiência é altíssimo.



O maior erro na gestão de conteúdo é presumir que o palestrante, por ser um especialista, sabe exatamente o que o seu público precisa ou como sua fala se conecta com as outras. Essa presunção é a receita para o desastre. A ferramenta para evitar isso e transformar um grupo de apresentações individuais em um corpo de conhecimento coeso e harmonioso é o **briefing**. Ele é a partitura que você, como maestro do evento, entrega a cada um dos seus músicos.

## Elementos de um Briefing Estratégico



### O Porquê

Qual é o tema central do evento e o objetivo específico desta sessão dentro da jornada do participante.



### O Quê

Os pontos-chave que devem ser abordados e, tão importante quanto, os clichês ou tópicos que devem ser evitados.



### O Quem

Um perfil detalhado do público-alvo, incluindo seu nível de conhecimento, suas dores e o que esperam aprender.



### O Como

O formato da sessão, o tempo exato disponível e, crucialmente, como a apresentação se conecta com a palestra anterior e a seguinte.

### Exemplo de Briefing Eficaz

Para a palestrante da nossa trilha "Fundamentos da IA", o briefing diria: "Seu público é composto por 70% de donos de pequenos negócios que nunca usaram IA. Precisamos que você desmistifique 3 mitos sobre o tema e apresente 2 ferramentas de baixo custo que eles podem testar amanhã. Sua fala vem logo após a abertura sobre o futuro, então sua missão é trazer aquela visão grandiosa para a realidade prática deles."

Com a partitura em mãos, precisamos agora garantir que a performance seja impecável.

# O Roteiro do Sucesso: Gestão de Apresentações e Materiais de Apoio

O briefing alinhou a mensagem. Agora, o foco se volta para os artefatos que irão transmitir essa mensagem ao público: os slides, os vídeos, os *handouts*. Esses materiais não são um mero enfeite; eles são parte integrante da experiência de aprendizado e da cenografia do seu palco. Uma apresentação visualmente poluída, com excesso de texto ou com falhas técnicas, pode sabotar a performance do melhor dos palestrantes.



Pense nos materiais de apoio como o cenário e os adereços de uma peça de teatro. Eles ajudam a contar a história, criam a atmosfera correta e podem destacar os momentos mais importantes da trama. Slides confusos ou vídeos que não rodam são como um cenário que distrai ou adereços quebrados – eles quebram a imersão da audiência e desviam a atenção do que realmente importa: a mensagem. Uma gestão eficiente desses materiais é um controle de qualidade indispensável.

## Três Fases Cruciais da Gestão de Materiais



### Padronização

Fornecer um template oficial do evento garante consistência visual, reforça a marca e assegura a legibilidade em diferentes telas.



### Revisão e Feedback

Estabelecer prazo para envio prévio permite verificar alinhamento com o briefing, tempo de fala e problemas técnicos.



### Distribuição

Definir como e quando os materiais serão compartilhados é estratégico. Disponibilizar após a palestra incentiva foco no palestrante.

Enviar Template




Receber Rascunho




Rodada de Feedback



Versão Final



Distribuir



# Integrando Mundos: Curadoria para Eventos Híbridos

Até agora, nossa discussão se concentrou muito no palco físico. Contudo, a realidade de 2025 é inegavelmente **híbrida**. Isso nos apresenta um novo e complexo desafio de design: como garantir que a experiência de quem está participando de casa seja tão rica e engajadora quanto a de quem está na primeira fila da plateia? A curadoria de conteúdo para eventos híbridos exige pensar em duas audiências simultaneamente.

O erro mais comum é simplesmente ligar uma câmera e transmitir o que acontece no palco. Essa abordagem transforma o participante online em um espectador passivo de uma festa para a qual ele não se sente verdadeiramente convidado. O conteúdo precisa ser pensado e adaptado para ambos os públicos, tratando-os como cidadãos de primeira classe da experiência do seu evento.



Organizar um evento híbrido é como dirigir um programa de TV ao vivo que tem uma plateia no estúdio. Você tem a responsabilidade de entreter e engajar a plateia presente, mas, ao mesmo tempo, precisa criar uma experiência cativante para quem assiste de casa. Isso significa usar ângulos de câmera específicos, inserir gráficos na tela e, talvez, criar segmentos exclusivos que acontecem apenas para o público remoto.

## Conteúdo Síncrono e Interativo

Nas sessões ao vivo, o moderador deve atuar como uma ponte, trazendo ativamente as perguntas do chat virtual para o palestrante no palco. Uma produção audiovisual de alta qualidade é inegociável.

## Conteúdo Assíncrono e Exclusivo

Para agregar valor à experiência remota, ofereça materiais extras, como entrevistas de bastidores com os palestrantes, sessões de Q&A exclusivas em salas virtuais após a palestra principal, ou acesso a uma biblioteca de conteúdo sob demanda.

- ❑ No nosso evento de IA, enquanto um workshop prático acontece presencialmente, o público online poderia ter acesso a um tutorial em vídeo gravado com o mesmo instrutor, focado em ferramentas digitais que podem ser usadas de qualquer lugar.

# Medindo o Impacto: Métricas e Feedback de Conteúdo

O evento terminou, as luzes se apagaram e os aplausos cessaram. E agora? Como podemos saber, de fato, se o conteúdo cumpriu seu objetivo? Confiar apenas na intuição ou nos elogios de corredor é como navegar um navio sem bússola. Para evoluir e aprimorar nossos futuros eventos, precisamos de dados concretos que nos digam o que funcionou, o que precisa ser melhorado e o que surpreendeu positivamente.



Pense em um chef de cozinha que acaba de lançar um novo menu. Ele não se limita a servir os pratos e esperar o melhor. Ele observa atentamente os clientes, circula pelo salão para ouvir opiniões, nota quais pratos voltaram com os pratos limpos e quais mal foram tocados. Esse feedback direto é o ingrediente secreto que permite aprimorar as receitas até a perfeição. As métricas e as pesquisas de satisfação são a nossa forma de "observar os pratos" e "conversar com os clientes" em um evento.

## Formas Eficazes de Medir o Impacto



### Pesquisas de Satisfação por Sessão

Em vez de uma única e longa pesquisa no final, utilize o aplicativo do evento para pedir um feedback rápido e imediato após cada palestra. Três perguntas simples sobre relevância, qualidade do palestrante e aplicabilidade do conteúdo são suficientes.



### Métricas de Engajamento Digital

Para o público híbrido e virtual, analise os dados da plataforma. Qual foi a taxa de retenção de cada palestra? Quais tiveram mais perguntas no chat? Esses números revelam o interesse real em cada tópico.



### Análise de Dados Presenciais

Observe quais salas, pertencentes a diferentes trilhas, ficaram mais cheias. Esse dado simples é um forte indicador de quais temas estão mais em alta com o seu público.

### Exemplo Prático

No nosso evento de IA, os dados do aplicativo mostram que a palestra de abertura teve **95% de aprovação**, mas um workshop da trilha técnica teve apenas **60%**, com comentários de que era "muito básico". Essa informação é ouro puro para o planejamento da próxima edição.

# Sustentabilidade e ESG no Conteúdo do Evento

A preocupação com a sustentabilidade e as práticas de **ESG** (Ambiental, Social e de Governança, da sigla em inglês) deixou de ser um mero diferencial para se tornar uma expectativa fundamental do público, dos patrocinadores e da sociedade. Mas como esses conceitos, que parecem tão ligados à operação, se aplicam à curadoria de conteúdo? A resposta é que esses princípios podem e devem ser tecidos na própria alma do evento: na sua mensagem.

Incorporar ESG no conteúdo é como um chef que decide usar apenas ingredientes orgânicos, locais e de comércio justo. Isso não altera apenas o sabor final do prato, mas também a história por trás dele, seus valores e seu impacto no mundo. A experiência se torna mais rica, consciente e alinhada às preocupações do mundo contemporâneo. Falar sobre sustentabilidade não é apenas uma tendência, é uma responsabilidade.



## Sustentabilidade na Curadoria de Conteúdo

### Curadoria com Propósito

Significa incluir, de forma intencional, painéis, palestras e workshops que abordem temas de sustentabilidade, diversidade, inclusão e impacto social, sempre que possível, dentro do tema central do evento.

### Seleção de Palestrantes Diversos

Significa construir um palco que reflita a diversidade da nossa sociedade. Buscar ativamente por um equilíbrio de gênero, etnia, origens e pensamentos não apenas enriquece o debate, mas também envia uma poderosa mensagem de inclusão.

### Materiais Digitais e Acessíveis

Além de priorizar a distribuição digital de materiais, é preciso garantir que as plataformas online e os conteúdos sejam acessíveis a pessoas com deficiência (PCD), por exemplo, com legendas em vídeos e design acessível.

### 📌 Aplicação no Evento de IA

No nosso evento sobre IA, poderíamos criar um painel específico chamado "**IA para o Bem: Usando a Tecnologia para Resolver Desafios Climáticos**", trazendo speakers de ONGs e de projetos de impacto. Além disso, a organização se comprometeria a ter pelo menos **40% de palestrantes mulheres**, uma meta clara de diversidade.

# A Segurança da Informação: LGPD e Gestão de Riscos de Conteúdo

Em um mundo movido a dados, o conteúdo gerado em um evento e as informações dos participantes são ativos extremamente valiosos. Ao mesmo tempo, eles representam um risco jurídico e de reputação significativo se não forem gerenciados com o devido cuidado. A **Lei Geral de Proteção de Dados (LGPD)** não é apenas um detalhe técnico para a equipe de TI; ela impacta diretamente como coletamos dados, obtemos consentimento e gerenciamos o conteúdo produzido.



Imagine que um simples formulário de inscrição ou a gravação de uma palestra podem se transformar em um grande passivo legal para sua organização se os processos não estiverem em conformidade. Como podemos, então, garantir a segurança jurídica da organização, dos palestrantes e dos participantes sem engessar a experiência do evento?

Gerenciar dados e conteúdo em um evento é como ser o guardião de um cofre de alta segurança. Você precisa saber exatamente o que está guardando (quais dados), por que está guardando (a finalidade), quem tem a chave de acesso e qual o procedimento para descartar o conteúdo de forma segura quando ele não for mais necessário. A LGPD funciona como o manual de operações e segurança desse cofre. Ignorá-lo é correr um risco desnecessário.

## LGPD na Prática da Curadoria



### Autorização de Uso de Imagem e Voz

É indispensável incluir cláusulas claras e específicas nos contratos dos palestrantes e nos termos de inscrição dos participantes sobre a gravação, o uso e a distribuição do conteúdo audiovisual do evento.



### Coleta Consciente de Dados

No formulário de inscrição, colete apenas os dados estritamente necessários para a realização do evento e seja totalmente transparente sobre como essas informações serão utilizadas.



### Conteúdo Sensível

Oriente previamente os palestrantes sobre a importância de não compartilhar informações confidenciais ou dados pessoais de terceiros em suas apresentações sem a devida autorização.

- ❑ Por exemplo, o formulário de inscrição do nosso evento de IA terá um *checkbox* específico (e não pré-marcado) onde o participante autoriza o uso de sua imagem em fotos e vídeos do evento, com um link para a política de privacidade detalhada.

# O Futuro é Agora: Tecnologias Emergentes na Curadoria

Chegamos a um ponto fascinante da nossa jornada, onde a tecnologia deixa de ser um mero suporte para se tornar uma poderosa aliada na transformação da experiência do conteúdo. Ferramentas que há pouco tempo pareciam pertencer à ficção científica, como **Inteligência Artificial (IA)** e **Realidade Aumentada (RA)**, estão se tornando cada vez mais acessíveis e podem ser usadas para criar experiências de aprendizado profundamente personalizadas e imersivas.



Se a curadoria de conteúdo tradicional pode ser comparada ao trabalho de um excelente bibliotecário, que organiza o conhecimento e recomenda os melhores livros, o uso de tecnologias emergentes é como dar superpoderes a esse bibliotecário. Ele agora pode prever qual livro você vai adorar antes mesmo de você procurar, pode criar resumos instantâneos de obras complexas e pode até mesmo trazer os personagens dos livros para conversar com você na sua sala.

## Tecnologias Transformando a Curadoria em 2025

### Inteligência Artificial (IA)

Algoritmos de IA podem analisar os dados do perfil e os interesses dos inscritos para criar uma agenda de palestras personalizada para cada participante. Além disso, ferramentas de IA podem gerar transcrições e resumos automáticos de todas as palestras, tornando o conteúdo mais acessível e pesquisável após o evento.

### Realidade Aumentada (RA)

Imagine apontar a câmera do celular para o crachá de um palestrante e, instantaneamente, ver na tela um vídeo de apresentação ou links para seus artigos mais recentes. Em uma feira de negócios, a RA pode sobrepor informações digitais e modelos 3D a produtos físicos, enriquecendo a demonstração de uma forma totalmente nova.

### Análise Avançada de Dados

Sensores e aplicativos podem analisar o comportamento do público em tempo real, como o fluxo de pessoas entre as salas ou os tópicos mais comentados no app do evento. Isso permite que a organização faça ajustes dinâmicos na programação ou identifique os "hits" de conteúdo.

Exploramos a jornada completa, do conceito à tecnologia. Agora, é hora de consolidar nosso aprendizado e garantir que ele se transforme em ação.

# Consolidação e Próximos Passos

## Síntese Narrativa

Nesta aula, viajamos pelo universo da curadoria e gestão de conteúdo, descobrindo que ela é a arte de transformar informação em experiência. Vimos que tudo começa com uma ideia central forte, nossa Estrela do Norte, que se desdobra em jornadas lógicas para o público, as trilhas de conteúdo. Aprendemos a escalar os melhores contadores de histórias, nossos palestrantes, e a dar-lhes o palco e o roteiro perfeitos, através da escolha de formatos e de um briefing detalhado. Por fim, exploramos como gerenciar essa performance de forma profissional, seja ela presencial, virtual ou híbrida, sempre aprendendo com os dados e de olho nas tecnologias e responsabilidades do futuro, como ESG e LGPD.

## Em Prática

- 1** Para seu próximo evento, comece definindo o **tema central** em uma única pergunta provocativa.
- 2** Crie um **perfil detalhado do seu público** (uma persona) antes mesmo de começar a procurar por palestrantes.
- 3** Desenvolva um **modelo de briefing de uma página** e use-o de forma consistente com todos os seus speakers.
- 4** Ouse escolher um **formato de sessão que promova a interação**, como um fishbowl ou workshop, em vez de mais uma palestra tradicional.
- 5** Implemente uma **pesquisa de feedback de 2 minutos** ao final de cada sessão, não apenas no final do evento.

## Autoavaliação

- (Fácil)** Qual elemento é comparado à "Estrela do Norte" no planejamento de conteúdo de um evento? A) A lista de palestrantes. B) O tema central. C) O orçamento de marketing. D) A plataforma de tecnologia.
- (Médio)** Ao organizar um evento híbrido, qual é a abordagem mais eficaz para o público online? A) Transmitir as palestras exatamente como acontecem presencialmente. B) Enviar a gravação das palestras uma semana após o evento. C) Criar uma experiência com conteúdo exclusivo e interação dedicada para o público virtual. D) Oferecer um desconto maior no ingresso online.
- (Difícil - estilo concurso)** De acordo com as melhores práticas de gestão de conteúdo para eventos, o processo de briefing de palestrantes (speakers) deve priorizar: A) o envio de informações logísticas, como horário e local, com máxima antecedência. B) o alinhamento do conteúdo da palestra com o tema central do evento, o perfil do público e a conexão com as demais sessões. C) a coleta da apresentação finalizada para revisão ortográfica e de design pela equipe de organização. D) a liberdade criativa total do palestrante, para garantir a autenticidade de sua apresentação.
- (Especialista)** A implementação de uma estratégia de conteúdo baseada em princípios ESG (Ambiental, Social e de Governança) em um evento corporativo visa, fundamentalmente: A) reduzir custos operacionais com a digitalização de materiais. B) atender a uma exigência legal para a realização de eventos de grande porte. C) fortalecer a reputação da marca e o engajamento do público através da demonstração de valores e da promoção da diversidade e do impacto positivo. D) obter a certificação ISO 20121 como principal objetivo de marketing.

**Gabarito:** 1-B, 2-C, 3-B, 4-C.

**Questão Discursiva:** Você foi contratado para organizar um seminário sobre "Saúde Mental no Ambiente de Trabalho" para gestores de RH. Descreva, em 3 a 5 linhas, como você estruturaria as trilhas de conteúdo para atender a diferentes níveis de maturidade no tema.

## Conexão com a Próxima Aula

Dominada a arte de criar e gerir o conteúdo que dá alma ao evento, nossa próxima conversa será sobre o corpo que o sustenta. Na **Aula 17 – Tecnologia Aplicada a Eventos Presenciais**, vamos explorar as ferramentas que tornam a experiência em si mais fluida, interativa e mensurável, do credenciamento inteligente à interação em tempo real.

## Recursos Adicionais

- **Livro:** "The Art of Gathering" de Priya Parker – Para repensar o "porquê" por trás de cada evento.
- **Blog:** Event Manager Blog (eventmb.com) – Para se manter atualizado sobre as últimas tendências e tecnologias do setor.

**NOTA IMPORTANTE:** As informações regulatórias/legais/técnicas desta aula, especialmente as relativas à LGPD, estão atualizadas até 2025. Consulte sempre fontes oficiais para verificar alterações.