

Aula 15 – Educação Ambiental e Interpretação do Patrimônio

Imagine-se em um lugar de beleza natural exuberante ou em um sítio histórico milenar. O que você leva dessa experiência? Apenas fotos e lembranças visuais, ou uma compreensão mais profunda, uma conexão emocional com o ambiente e sua história? No mundo do turismo, a diferença entre uma visita superficial e uma jornada transformadora reside, muitas vezes, na forma como somos convidados a interagir e a entender o que nos cerca. É aqui que a Educação Ambiental e a Interpretação do Patrimônio entram em cena, não como meros adicionais, mas como pilares essenciais para um turismo verdadeiramente sustentável e significativo.

Nesta aula, vamos desvendar como a Educação Ambiental (EA) e a Interpretação do Patrimônio (IP) se entrelaçam para enriquecer a experiência turística e, mais importante, para promover a conservação e o respeito. Você descobrirá que não se trata apenas de transmitir informações, mas de despertar a curiosidade, provocar a reflexão e inspirar a ação. Ao final, você será capaz de compreender os conceitos e objetivos da Educação Ambiental no turismo, identificar as técnicas e ferramentas de interpretação mais eficazes, reconhecer o papel crucial do guia-intérprete e, finalmente, esboçar programas de educação ambiental que deixem um legado positivo para comunidades e visitantes.

A relevância deste conhecimento é imensa, especialmente em um cenário global que clama por práticas mais responsáveis. Conectaremos esses conceitos aos Objetivos de Desenvolvimento Sustentável (ODS) da ONU e à emergente filosofia do Turismo Regenerativo, que nos desafia a ir além da sustentabilidade, buscando ativamente deixar os lugares melhores do que os encontramos. Prepare-se para uma jornada que transformará sua visão sobre como o turismo pode ser uma poderosa ferramenta de aprendizado e conservação.

A Essência da Educação Ambiental no Turismo

O turismo, em sua essência, é uma atividade que nos conecta a novos lugares, culturas e paisagens. Contudo, o crescimento exponencial do setor nas últimas décadas trouxe consigo um dilema: como desfrutar da beleza e da riqueza do nosso planeta sem, ao mesmo tempo, degradá-lo? A resposta a essa pergunta complexa passa, invariavelmente, pela Educação Ambiental, que atua como uma bússola moral e prática para guiar nossas interações com o meio.

❏ **A Educação Ambiental no contexto turístico não é apenas uma disciplina acadêmica; é uma filosofia de ação que busca sensibilizar visitantes e comunidades locais sobre a importância da conservação e do uso responsável dos recursos naturais e culturais.**

Pense nela como um "GPS" que não só indica o caminho para um destino, mas também alerta sobre os impactos de cada escolha e sugere rotas mais conscientes. Seu objetivo primordial é transformar a informação em atitude, capacitando as pessoas a tomar decisões que favoreçam a sustentabilidade.

Um exemplo prático dessa abordagem pode ser observado em projetos de ecoturismo na Amazônia. Em vez de apenas levar turistas para ver a floresta, esses projetos envolvem os visitantes em atividades como o plantio de árvores, a observação de aves com guias locais que compartilham conhecimentos tradicionais, ou a participação em oficinas de artesanato sustentável. Essas experiências não só enriquecem a viagem, mas também promovem uma compreensão mais profunda dos ecossistemas e das culturas locais, alinhando-se diretamente aos **ODS 11** (Cidades e Comunidades Sustentáveis), **12** (Consumo e Produção Responsáveis) e **15** (Vida Terrestre).


Pilares e Desafios da Educação Ambiental Turística

Para que a Educação Ambiental seja eficaz no turismo, ela precisa se apoiar em alguns pilares fundamentais. Primeiramente, a **participação ativa** é crucial; não basta palestrar, é preciso envolver. Em segundo lugar, a **relevância local**, ou seja, conectar os temas ambientais à realidade específica do destino e de seus habitantes. Por fim, a **abordagem holística**, que integra aspectos ecológicos, sociais, econômicos e culturais, reconhecendo que todos estão interligados.



Participação Ativa

Envolver visitantes em experiências práticas e interativas, não apenas palestras passivas



Relevância Local

Conectar temas ambientais à realidade específica do destino e seus habitantes



Abordagem Holística

Integrar aspectos ecológicos, sociais, econômicos e culturais de forma interligada

No entanto, a implementação da EA no turismo enfrenta desafios significativos. Um dos maiores é o **engajamento do público**. Como despertar o interesse de turistas que muitas vezes buscam apenas lazer e relaxamento? Outro desafio é a **mensuração do impacto**: como saber se as ações educativas realmente geraram uma mudança de comportamento ou de percepção? A falta de recursos financeiros e a capacitação inadequada de profissionais também são barreiras comuns.

Para superar esses obstáculos, é preciso criatividade e estratégia. A Educação Ambiental pode ser vista como uma "semente" que precisa ser plantada em solo fértil e regada com cuidado. O solo fértil é a curiosidade natural das pessoas, e a rega são as experiências bem planejadas e os guias inspiradores. Ao invés de impor regras, a EA busca construir pontes de entendimento, mostrando o valor intrínseco da conservação.

Conceito	Âmbito/Aplicação	Base/Origem	Exemplo
EA Tradicional	Formal (escolas), não formal (ONGs)	Conscientização geral, mudança de comportamento	Campanhas de reciclagem em escolas, palestras sobre aquecimento global.
EA no Turismo	Não formal, em ambientes de lazer e viagem	Sensibilização em contexto de experiência	Trilhas interpretativas, oficinas de artesanato sustentável para turistas.

Transformando Informação em Experiência

Quando visitamos um local de grande valor natural ou cultural, somos bombardeados por informações: nomes de espécies, datas históricas, formações geológicas. No entanto, a simples exposição a esses dados raramente gera uma conexão profunda ou um senso de pertencimento. É aqui que entra a Interpretação do Patrimônio, uma verdadeira arte que transforma a informação bruta em uma experiência significativa e memorável.

A Interpretação do Patrimônio, cunhada por Freeman Tilden, não se limita a descrever; ela busca revelar o significado e a relevância do que está sendo observado. Pense no intérprete como um **"contador de histórias"** do lugar, alguém que não apenas narra fatos, mas tece uma narrativa envolvente que conecta o visitante ao ambiente, à história e à cultura de forma pessoal e emocional. O objetivo é provocar, inspirar e, acima de tudo, fazer com que o visitante se importe.



"Imagine visitar as ruínas de uma antiga cidade. Sem interpretação, você vê pedras e estruturas. Com um bom intérprete, você é transportado no tempo, ouve as vozes dos antigos habitantes, compreende seus desafios e conquistas, e sente a grandiosidade da civilização que ali floresceu."

Essa abordagem é fundamental para o Turismo Regenerativo, que busca não apenas preservar, mas também enriquecer a relação entre o visitante e o local, deixando uma marca positiva que vai além da visita. A interpretação bem-sucedida é a chave para transformar um turista em um embaixador do patrimônio.

Técnicas e Ferramentas para uma Interpretação Impactante

A arte da interpretação ganha vida através de uma variedade de técnicas e ferramentas, cada uma com seu potencial para engajar e educar. A escolha da abordagem certa depende do público, do local e dos objetivos da experiência. Não existe uma fórmula única, mas sim um leque de possibilidades que, quando bem empregadas, podem criar momentos inesquecíveis.



Trilhas Interpretativas

Percursos desenhados para revelar aspectos específicos do ambiente, com paradas estratégicas para observação e explicação detalhada.



Painéis Informativos

Recursos visuais estáticos que, se bem elaborados, podem contar histórias complexas de forma concisa e atraente.



Centros de Visitantes

Portas de entrada para áreas protegidas, oferecendo exposições interativas, maquetes e vídeos preparatórios.



Tecnologias Digitais

Aplicativos de realidade aumentada e audioguias personalizados para exploração autônoma e aprofundada.

Pense nessas ferramentas como os "pincéis" de um artista. Cada pincel tem uma função diferente, e o mestre sabe qual usar para cada traço, para pintar a história do lugar com cores vibrantes e detalhes precisos.

Um painel bem desenhado em um parque nacional, por exemplo, pode usar ilustrações de animais e plantas locais, junto com textos curtos e instigantes, para explicar a importância da biodiversidade daquele ecossistema, convidando o visitante a observar com mais atenção e a valorizar a vida selvagem.

Técnica Interpretativa	Vantagens	Desvantagens	Exemplo de Aplicação
Trilhas Interpretativas	Imersão, contato direto com o ambiente, atividade física	Depende de condições climáticas, exige manutenção	Caminhada guiada em floresta com paradas explicativas.
Painéis Informativos	Acessibilidade contínua, baixo custo de manutenção	Passividade, pode ser ignorado, exige bom design	Placas com QR codes em sítios históricos ou parques.
Centros de Visitantes	Concentra informações, interatividade, abrigo	Custo de implantação e manutenção, exige equipe	Exposições sobre fauna e flora local em parques.

O Guia-Intérprete: O Coração da Experiência Educativa

Em meio a todas as técnicas e ferramentas, há um elemento insubstituível que dá vida à Educação Ambiental e à Interpretação do Patrimônio: o guia-intérprete. Essa figura não é apenas um condutor de grupos ou um repositório de fatos; ele é o verdadeiro mediador entre o visitante e o ambiente, o catalisador que transforma uma simples observação em uma experiência de aprendizado e sensibilização.

Comunicador

Transmite informações de forma clara, envolvente e adaptada ao público

Contador de Histórias

Tece narrativas que conectam emocionalmente visitantes ao patrimônio

Educador

Desperta curiosidade, provoca reflexão e inspira mudanças de comportamento

Embaixador Cultural

Representa e valoriza a cultura local, promovendo respeito mútuo

O papel do guia-intérprete vai muito além de apontar para uma cachoeira ou recitar a história de um monumento. Ele é um comunicador nato, um contador de histórias, um educador e, muitas vezes, um embaixador cultural. Sua missão é despertar a curiosidade, provocar a reflexão, e criar um ambiente onde o visitante se sinta à vontade para fazer perguntas e expressar suas impressões. Ele é o **"maestro"** que conduz a orquestra da experiência, harmonizando informações, emoções e interações para criar uma melodia memorável.

Um guia-intérprete excepcional, por exemplo, em uma visita a uma comunidade quilombola, não apenas descreverá a história do local, mas compartilhará anedotas pessoais, apresentará moradores, e permitirá que os visitantes participem de atividades cotidianas, como a preparação de alimentos ou a confecção de artesanato. Essa abordagem não só enriquece a experiência do turista, mas também valoriza a cultura local e promove o respeito mútuo, contribuindo para o **ODS 8** (Trabalho Decente e Crescimento Econômico) ao gerar renda e reconhecimento para as comunidades. A capacidade de adaptar a mensagem ao público e de usar a empatia para criar conexões genuínas é o que diferencia um bom guia de um guia extraordinário.

Desenvolvendo Programas de Educação Ambiental e Interpretação

A criação de programas eficazes de Educação Ambiental e Interpretação do Patrimônio exige planejamento e uma compreensão clara dos objetivos. Não se trata de improvisar, mas de construir uma jornada de aprendizado estruturada que possa gerar impacto duradouro. Esses programas são essenciais para garantir que as mensagens de conservação e valorização do patrimônio alcancem tanto os turistas quanto as comunidades locais.

O desenvolvimento de um programa segue um roteiro que pode ser comparado ao planejamento de uma viagem bem-sucedida. Começa com um **diagnóstico** aprofundado, onde se identificam as necessidades do público, as características do local e os recursos disponíveis. Em seguida, vem o **planejamento**, que define os objetivos de aprendizado, os conteúdos a serem abordados, as metodologias e as ferramentas interpretativas. A **execução** é a fase de colocar o plano em prática, com a capacitação de guias e a realização das atividades. Por fim, a **avaliação** permite verificar se os objetivos foram alcançados e quais ajustes são necessários para futuras edições.



Diagnóstico

Identificar necessidades do público, características do local e recursos disponíveis



Planejamento

Definir objetivos, conteúdos, metodologias e ferramentas interpretativas



Execução

Capacitar guias e realizar atividades educativas planejadas



Avaliação

Verificar resultados e ajustar para futuras edições do programa

Exemplo: Programa em Comunidade Costeira

Para a comunidade local:

- Oficinas de reciclagem para crianças
- Palestras sobre importância dos manguezais para pescadores
- Criação de roteiro interpretativo guiado por moradores

Para os visitantes:

- Atividades de limpeza de praias
- Participação em projetos de monitoramento de tartarugas marinhas
- Vivências culturais com a comunidade

Um programa de EA para uma comunidade costeira, por exemplo, pode envolver oficinas de reciclagem para crianças, palestras sobre a importância dos manguezais para os pescadores, e a criação de um roteiro interpretativo guiado pelos próprios moradores para os turistas. Para os visitantes, o programa pode incluir atividades de limpeza de praias ou a participação em projetos de monitoramento de tartarugas marinhas. Essa integração entre comunidade e turista fortalece o senso de pertencimento e responsabilidade, transformando o turismo em uma força para o bem e alinhando-se com os princípios do Turismo Regenerativo, que busca deixar um legado positivo e duradouro.

Educação Ambiental e Interpretação na Era do Turismo Regenerativo

A sustentabilidade, por muito tempo, foi o norte para o turismo responsável. No entanto, o conceito tem evoluído, e hoje, a vanguarda aponta para o **Turismo Regenerativo**. Essa nova abordagem nos desafia a ir além de "não causar impacto" e "minimizar danos"; ela nos convida a "deixar o lugar melhor do que se encontrou". Nesse cenário, a Educação Ambiental e a Interpretação do Patrimônio assumem um papel ainda mais estratégico e transformador.

Turismo Tradicional	Turismo Sustentável	Turismo Regenerativo
Foco no lucro, impactos negativos frequentes	Minimizar danos, "não causar impacto"	Deixar o lugar melhor, restauração ativa

"O Turismo Regenerativo vê cada interação como uma oportunidade de cura e enriquecimento, tanto para o ambiente quanto para as comunidades e os visitantes. Pense nisso como a diferença entre 'não cortar árvores' (sustentabilidade) e 'plantar novas árvores e restaurar a floresta' (regeneração)."



A EA e a IP são as ferramentas que permitem essa transição, pois capacitam os turistas a se tornarem agentes de mudança, e não apenas observadores passivos. Elas promovem uma compreensão profunda dos sistemas naturais e culturais, incentivando a participação ativa em sua restauração e valorização.

Um exemplo notável de turismo regenerativo, impulsionado pela EA e IP, pode ser visto em projetos que envolvem turistas na restauração de recifes de coral ou na recuperação de áreas degradadas de floresta. Nesses casos, a interpretação não apenas explica a importância ecológica desses ambientes, mas também guia os visitantes na ação prática, transformando a experiência turística em um ato de cocriação e cuidado. Essa abordagem se alinha perfeitamente com os **ODS 14** (Vida na Água) e **15** (Vida Terrestre), mostrando como o turismo pode ser uma força poderosa para a restauração ecológica e social.

Superando Desafios: Engajamento e Mensuração de Impacto

Mesmo com as melhores intenções e as mais inovadoras técnicas, a Educação Ambiental e a Interpretação do Patrimônio enfrentam desafios persistentes, especialmente no que tange ao engajamento do público e à mensuração do impacto real. Como garantir que a mensagem não apenas seja ouvida, mas internalizada e que gere uma mudança de comportamento duradoura?

Estratégias para Engajamento



O **engajamento** é a chave. Em um mundo saturado de informações, é preciso capturar a atenção e o coração dos visitantes. Estratégias como o **storytelling** (contar histórias envolventes), a **gamificação** (transformar o aprendizado em um jogo) e o uso de **tecnologias interativas** (aplicativos, realidade virtual) podem tornar a experiência mais dinâmica e memorável. A interpretação deve ser relevante, pessoal e prazerosa, transformando o aprendizado em uma aventura.


Mensuração de Impacto

A **mensuração de impacto**, por sua vez, é fundamental para justificar investimentos e aprimorar os programas. Como saber se a "semente" plantada realmente germinou e deu frutos? Isso pode ser feito através de:

- **Pesquisas de satisfação** que incluam perguntas sobre a percepção ambiental
- **Observação de mudanças de comportamento** pós-visita (por exemplo, redução do lixo deixado)
- **Monitoramento de doações** e participação em projetos de conservação
- **Análise de engajamento** em redes sociais e plataformas digitais

A avaliação contínua permite ajustar as estratégias e garantir que os programas de EA e IP estejam sempre evoluindo para atender às necessidades do público e aos desafios ambientais e sociais.

CONSOLIDAÇÃO

 **Chegamos ao fim de nossa jornada**, e esperamos que você tenha percebido que a Educação Ambiental e a Interpretação do Patrimônio são muito mais do que conceitos teóricos; são ferramentas poderosas para transformar o turismo em uma força para o bem.



EA busca sensibilizar e capacitar para a sustentabilidade



IP transforma informações em experiências significativas



O guia-intérprete é o elo vital nesse processo



Programas estruturados são a chave para a ação



Tudo converge para o ideal do Turismo Regenerativo

Vimos que a EA busca sensibilizar e capacitar para a sustentabilidade, enquanto a IP transforma informações em experiências significativas, conectando pessoas a lugares de forma profunda. O guia-intérprete é o elo vital nesse processo, e o desenvolvimento de programas estruturados é a chave para a ação. Tudo isso converge para o ideal do Turismo Regenerativo, que nos convida a ir além da conservação, buscando ativamente a restauração e o enriquecimento.

Em prática

Para aplicar o que você aprendeu, comece observando as oportunidades de EA e IP em seus próprios roteiros de viagem. Questione-se:

- Como posso aprofundar minha conexão com este lugar?
- Como posso contribuir para sua conservação?

Se você atua no setor, pense em como pode integrar mais storytelling e atividades interativas em seus serviços, capacitando sua equipe para ser mais do que guias, mas verdadeiros intérpretes do patrimônio.

Autoavaliação

1 Qual dos seguintes conceitos melhor descreve o objetivo principal da Interpretação do Patrimônio?

1. Fornecer o máximo de informações técnicas sobre um local.
2. Transformar informações em experiências significativas e emocionais.
3. Apenas guiar turistas por um percurso pré-determinado.
4. Garantir que os turistas não causem nenhum impacto negativo.

3 O conceito de Turismo Regenerativo, abordado nesta aula, sugere que o turismo deve:


1. Apenas minimizar os impactos negativos no ambiente.
2. Focar exclusivamente no lucro financeiro das comunidades locais.
3. Deixar o lugar visitado em melhores condições do que foi encontrado.
4. Evitar qualquer tipo de interação com o ambiente natural.

2 Um dos pilares da Educação Ambiental no turismo é a "participação ativa". Qual das seguintes ações exemplifica melhor esse pilar?

1. Um guia recitando fatos históricos durante um passeio de ônibus.
2. Turistas assistindo a um documentário sobre a fauna local em um centro de visitantes.
3. Visitantes engajados em uma oficina de plantio de mudas nativas.
4. Apenas a distribuição de folhetos informativos sobre a área.

4 Qual das seguintes opções NÃO é considerada uma técnica ou ferramenta de interpretação do patrimônio?

1. Trilhas interpretativas.
2. Painéis informativos.
3. Centros de visitantes.
4. Apenas a venda de souvenirs em lojas locais.

 **Gabarito:** 1. b) | 2. c) | 3. c) | 4. d)

Questão Discursiva

Considerando a importância do guia-intérprete na sensibilização dos visitantes, descreva como um guia pode aplicar os princípios da Educação Ambiental e da Interpretação do Patrimônio para transformar uma visita a um parque nacional em uma experiência de aprendizado e engajamento com o Turismo Regenerativo.

Próximos Passos e Recursos

Conexão com a Próxima Aula

Na próxima aula, "**Aula 16 – Gestão de Crises e o Fenômeno do Overtourism**", exploraremos os desafios que surgem quando o sucesso turístico se torna excessivo, e como a gestão eficaz pode mitigar impactos negativos e garantir a sustentabilidade a longo prazo.

Recursos Adicionais



Livro

"**Interpreting Our Heritage**" de Freeman Tilden (para aprofundar em interpretação).



Artigo

Publicações da **UNESCO** sobre ODS e turismo (para contexto global).



Website

Global Ecotourism Network (GEN) (para exemplos práticos de ecoturismo e EA).



NOTA IMPORTANTE: As informações regulatórias/legais/técnicas desta aula estão atualizadas até 2025. Consulte sempre fontes oficiais para verificar alterações.