

Aula 14 – Tecnologia para Não-Tecnólogos



Olá! Seja bem-vindo(a) à Aula 14 do nosso curso. Você já deve ter percebido que, no mundo das startups e dos negócios inovadores, a tecnologia não é apenas um departamento; ela é o coração pulsante, a espinha dorsal e, muitas vezes, o próprio produto. Para quem não tem formação técnica, esse universo pode parecer um labirinto complexo, cheio de termos estranhos e conceitos intimidadores. Mas não se preocupe, você não precisa ser um programador para entender e gerenciar a tecnologia de forma eficaz.

Nesta aula, nosso objetivo é desmistificar a tecnologia, transformando o que parece complexo em algo compreensível e aplicável ao seu dia a dia como empreendedor ou gestor. Ao final, você será capaz de entender a arquitetura básica de um produto digital, identificar as principais ferramentas de desenvolvimento, compreender como sistemas se comunicam e explorar as vantagens da computação em nuvem e das abordagens No-Code/Low-Code. Mais do que isso, você desenvolverá a confiança para dialogar com equipes técnicas, tomar decisões estratégicas e impulsionar a inovação em seu projeto.

Pense nesta aula como um mapa que o guiará pelas estradas principais do mundo tecnológico. Assim como você aprendeu a gerenciar finanças, pessoas e marketing, agora é a hora de adicionar a tecnologia ao seu arsenal de habilidades essenciais. Não se trata de codificar, mas de compreender o potencial e os desafios, transformando o "tecnológês" em uma linguagem que você domina. Vamos juntos desbravar esse território e descobrir como a tecnologia pode ser sua maior aliada na construção de um negócio de sucesso.


Fundamentos

A Base de Tudo: Entendendo a Arquitetura de um Produto Digital

Imagine que você está construindo uma casa. Para que ela fique de pé, seja funcional e bonita, você precisa de uma fundação sólida, paredes que separam os cômodos e um sistema de encanamento e eletricidade que faça tudo funcionar por trás das cenas. Um produto digital, seja um aplicativo, um site ou um sistema complexo, funciona de maneira muito parecida. Ele não é uma peça única, mas uma orquestra de componentes que trabalham juntos para entregar uma experiência ao usuário.

Para um empreendedor, entender essa "planta baixa" tecnológica é crucial. Não para desenhá-la, mas para saber o que perguntar ao arquiteto (o desenvolvedor), onde estão os pontos críticos e como cada parte contribui para a experiência final do seu cliente. Essa compreensão básica permite que você tome decisões mais informadas sobre o desenvolvimento, o orçamento e a escalabilidade do seu produto, evitando surpresas desagradáveis e garantindo que sua visão se materialize de forma eficiente.

Vamos desmistificar essa arquitetura dividindo-a em três pilares fundamentais: o que o usuário vê e interage (Front-end), o que acontece nos bastidores para que tudo funcione (Back-end) e onde todas as informações são guardadas (Banco de Dados). Pense nisso como a fachada da casa, os sistemas internos e o depósito de todos os seus pertences.



O Cartão de Visitas Digital: Front-end



Interface Visual

Tudo o que o usuário vê: botões, imagens, textos, menus e formulários



Interatividade

Animações, validações e respostas aos cliques do usuário



Experiência

Design intuitivo que impacta satisfação e conversão

Quando você abre um aplicativo no seu celular ou acessa um site, tudo o que você vê e com o que interage – os botões, as imagens, os textos, os menus, os formulários – é o **Front-end**. Ele é a interface do usuário, a parte "visível" do produto digital. É como a vitrine de uma loja: precisa ser atraente, fácil de navegar e convidar o cliente a entrar e explorar.

O Front-end é construído com linguagens como HTML (que estrutura o conteúdo), CSS (que define o estilo e a aparência) e JavaScript (que adiciona interatividade, como animações, validação de formulários e respostas a cliques). Para um empreendedor, a importância do Front-end reside na experiência do usuário (UX) e na interface do usuário (UI). Um Front-end bem projetado não apenas parece bom, mas também é intuitivo, rápido e agradável de usar, o que impacta diretamente a satisfação do cliente e a taxa de conversão do seu negócio.

📄 **Analogia:** O Front-end é como o salão de um restaurante – tudo o que o cliente vê e toca. Se o cardápio é confuso ou as cadeiras desconfortáveis, a experiência é prejudicada.



Os Bastidores da Magia: Back-end

Se o Front-end é a vitrine, o **Back-end** é tudo o que acontece nos bastidores para que a vitrine funcione. É o motor do seu produto digital, a parte que o usuário não vê, mas que é essencial para que as funcionalidades aconteçam. Quando você clica em "comprar" em um e-commerce, por exemplo, o Back-end processa seu pedido, verifica o estoque, calcula o frete, processa o pagamento e registra a transação.

01

Lógica de Negócios

Processa regras e operações complexas

03

Comunicação

Conecta com banco de dados e outros sistemas

O Back-end lida com a lógica de negócios, a segurança, a autenticação de usuários, a comunicação com o banco de dados e a integração com outros sistemas. Ele é construído com linguagens de programação como Python, Java, Node.js, PHP, Ruby, entre outras, e roda em servidores (computadores potentes que estão sempre ligados e conectados à internet).

02

Segurança

Protege dados e autentica usuários

04

Processamento

Executa cálculos e transações

Para o empreendedor, entender o Back-end significa compreender a complexidade das funcionalidades, a segurança dos dados e a capacidade de processamento do seu sistema. Um Back-end robusto e bem arquitetado garante que seu produto digital seja escalável, seguro e capaz de lidar com um grande volume de usuários e operações.

O Cofre de Informações: Banco de Dados

Todo produto digital precisa guardar informações. Onde estão os dados dos seus usuários? Quais produtos você tem em estoque? Quais transações foram realizadas? Todas essas informações são armazenadas no **Banco de Dados**. Ele é o cérebro da memória do seu sistema, organizado de forma a permitir que os dados sejam armazenados, recuperados, atualizados e excluídos de maneira eficiente e segura.

Existem diferentes tipos de bancos de dados, como os relacionais (SQL, como MySQL, PostgreSQL) e os não relacionais (NoSQL, como MongoDB, Cassandra), cada um com suas vantagens dependendo do tipo e volume de dados. Para um empreendedor, a escolha e a gestão do banco de dados impactam diretamente a performance do produto, a segurança das informações e a capacidade de gerar insights a partir dos dados (a famosa "Cultura de Dados" que mencionamos nas tendências).

Conceito	Âmbito/Aplicação	Base/Origem	Exemplo
Front-end	Interface do usuário, experiência visual	HTML, CSS, JavaScript, Frameworks (React, Vue)	Botões, menus, formulários de um site ou app
Back-end	Lógica de negócios, processamento, segurança	Python, Java, Node.js, PHP, Ruby, Servidores	Processamento de pagamentos, autenticação de login
Banco de Dados	Armazenamento e gestão de informações	SQL (MySQL, PostgreSQL), NoSQL (MongoDB)	Dados de usuários, produtos, pedidos, histórico

As Ferramentas do Construtor

Linguagens de Programação e Frameworks

Agora que entendemos a estrutura de um produto digital, vamos olhar para as ferramentas que os desenvolvedores usam para construí-lo. Assim como um carpinteiro tem martelos, serras e parafusadeiras, os programadores têm suas linguagens e frameworks. Não se trata de aprender a usar cada ferramenta, mas de reconhecer suas funções e entender por que uma é escolhida em detrimento de outra para o seu projeto.

Para um empreendedor, essa compreensão é vital para tomar decisões estratégicas sobre a tecnologia do seu produto. Escolher a linguagem ou o framework errado pode significar custos mais altos, prazos estendidos, dificuldades de manutenção ou até mesmo a incapacidade de escalar seu negócio no futuro. É como escolher o material certo para a construção da sua casa: madeira, tijolo ou concreto? Cada um tem suas vantagens e desvantagens para diferentes propósitos.

As Línguas que os Computadores Falam: Linguagens de Programação

Uma **linguagem de programação** é um conjunto de instruções que um desenvolvedor usa para "conversar" com o computador e dizer a ele o que fazer. Cada linguagem tem sua própria sintaxe e regras, e algumas são mais adequadas para certas tarefas do que outras. É como escolher entre falar português, inglês ou mandarim: todas são línguas, mas cada uma é dominante em diferentes contextos e para diferentes públicos.



Python

O "canivete suíço" da programação. Versátil, fácil de aprender e muito usado em Back-end, análise de dados, inteligência artificial e automação. Empresas como Google e Instagram usam Python extensivamente.



JavaScript

A linguagem essencial para o Front-end, mas que também ganhou força no Back-end com o Node.js. É a linguagem que torna os sites interativos. Pense em qualquer animação ou funcionalidade dinâmica que você vê em um site – é JavaScript em ação.



Java

Uma linguagem robusta e madura, muito utilizada em grandes empresas e sistemas corporativos de alta performance, como bancos e sistemas Android. É conhecida por sua estabilidade e segurança.



PHP

Amplamente usado para desenvolvimento web, especialmente em sites dinâmicos e sistemas de gerenciamento de conteúdo como o WordPress. É uma escolha popular para muitas startups devido à sua vasta comunidade e recursos.



Ruby

Conhecido por sua elegância e produtividade, é a base do framework Ruby on Rails, que acelerou o desenvolvimento de muitas startups famosas, como o Twitter em seus primórdios.

- Para o empreendedor:** A escolha da linguagem pode influenciar a disponibilidade de talentos no mercado, a velocidade de desenvolvimento e a capacidade de integrar novas funcionalidades. Uma linguagem com uma comunidade ativa e muitos recursos pode significar um desenvolvimento mais rápido e com menos dores de cabeça.

Acelere a Construção: Frameworks

Se as linguagens de programação são as ferramentas básicas, os **frameworks** são como kits de construção pré-fabricados ou modelos arquitetônicos. Eles fornecem uma estrutura, um conjunto de bibliotecas e convenções que facilitam e aceleram o desenvolvimento. Em vez de construir tudo do zero, o desenvolvedor usa o framework para ter uma base sólida e focar nas funcionalidades específicas do seu produto.

Para Front-end

- React (JavaScript):** Desenvolvido pelo Facebook, é extremamente popular para construir interfaces de usuário interativas e complexas, como as de redes sociais.
- Angular (TypeScript/JavaScript):** Desenvolvido pelo Google, é um framework completo para aplicações web robustas e escaláveis, ideal para grandes projetos.
- Vue.js (JavaScript):** Mais leve e fácil de aprender que React e Angular, é uma excelente opção para projetos menores ou para quem busca mais flexibilidade.

Para Back-end

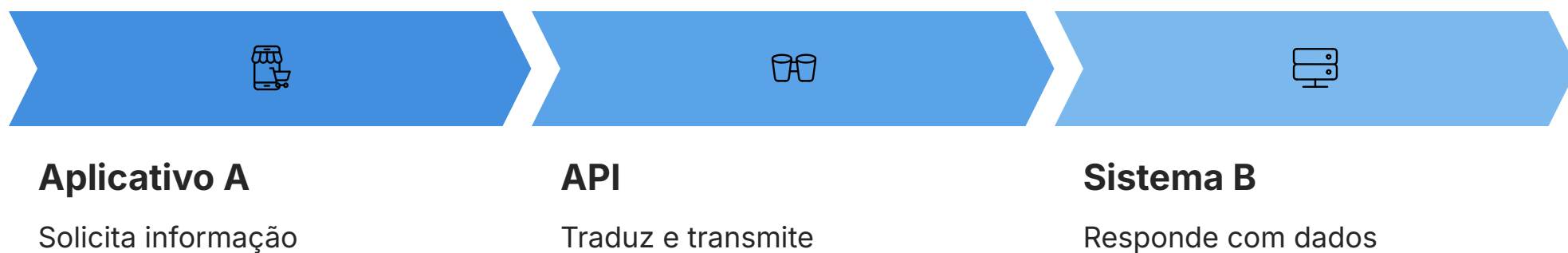
- Node.js (JavaScript):** Permite usar JavaScript no Back-end, o que é ótimo para equipes que já dominam a linguagem e para aplicações em tempo real.
- Django (Python):** Um framework "baterias incluídas" para Python, ideal para desenvolver aplicações web complexas de forma rápida e segura.
- Ruby on Rails (Ruby):** Famoso por sua produtividade, permite construir aplicações web com menos código e em menos tempo, seguindo o princípio "convenção sobre configuração".

A escolha do framework é uma decisão estratégica que afeta a velocidade de desenvolvimento, a facilidade de manutenção, a escalabilidade e até mesmo a contratação de talentos. Um bom framework pode ser um diferencial competitivo, permitindo que sua startup lance produtos mais rapidamente e com menos bugs.

Conceito	Âmbito/Aplicação	Base/Origem	Exemplo
Linguagem	Ferramenta fundamental para escrever código	Conjunto de sintaxes e regras	Python, JavaScript, Java, PHP
Framework	Estrutura pré-definida para acelerar o desenvolvimento	Conjunto de bibliotecas e convenções	React, Angular, Django, Ruby on Rails

Conectando os Pontos: O Poder das APIs

No mundo digital de hoje, nenhum sistema é uma ilha. Pense em como você usa seu smartphone: você pode pedir comida por um aplicativo, pagar com outro, e ainda receber notificações de um terceiro sobre a entrega. Tudo isso acontece porque diferentes sistemas conseguem "conversar" entre si, trocando informações de forma padronizada. Essa comunicação é possível graças às **APIs**.



Analogia do Garçon: Imagine que você está em um restaurante. Você não vai até a cozinha cozinhar. O garçom leva seu pedido, a cozinha prepara, e ele traz de volta. O garçom é a API!

Para um empreendedor, as APIs (Application Programming Interfaces) são verdadeiros superpoderes. Elas permitem que seu produto digital se integre a outros serviços e plataformas existentes, sem que você precise construir tudo do zero. Isso significa mais funcionalidades para seus usuários, menos tempo e custo de desenvolvimento, e a capacidade de criar ecossistemas de valor que seriam impossíveis de construir isoladamente.

A Importância para a Integração de Sistemas

A capacidade de integrar sistemas através de APIs é um pilar fundamental para a inovação e a escalabilidade de qualquer negócio digital.

1

Acelera o Desenvolvimento

Em vez de construir um sistema de pagamento do zero, você pode integrar uma API de um provedor como Stripe ou PagSeguro. Em vez de criar um mapa, você usa a API do Google Maps. Isso economiza meses de trabalho e milhares de reais.

2

Expande Funcionalidades

Seu aplicativo pode oferecer login com contas de redes sociais (Facebook, Google), enviar notificações por WhatsApp, ou analisar dados com ferramentas de Business Intelligence, tudo graças a APIs.

3


Cria Ecossistemas

As APIs permitem que sua startup se conecte a parceiros, fornecedores e até mesmo concorrentes, criando um ecossistema de valor onde todos se beneficiam da troca de informações e serviços. Pense em marketplaces que agregam produtos de diversas lojas.

4

Foco no Core Business

Ao usar APIs para funcionalidades secundárias, sua equipe pode focar no desenvolvimento do que realmente diferencia seu produto no mercado, otimizando recursos e tempo.



Infraestrutura

Onde Vivem os Dados: Desvendando a Computação em Nuvem

Há alguns anos, se uma empresa quisesse ter um site ou um aplicativo, ela precisava comprar servidores físicos, instalá-los em um local seguro, contratar uma equipe para mantê-los e se preocupar com a energia, refrigeração e segurança. Era como ter sua própria usina de energia para ligar uma lâmpada. Hoje, a realidade é outra, e a grande responsável por essa mudança é a **Computação em Nuvem (Cloud Computing)**.

Para o empreendedor, a nuvem não é apenas uma palavra da moda; é a infraestrutura que democratizou o acesso à tecnologia de ponta, permitindo que startups com orçamentos limitados possam competir com grandes corporações. Ela oferece flexibilidade, escalabilidade e redução de custos, elementos cruciais para o sucesso de um negócio inovador.



Alugando em Vez de Comprar: O Conceito da Nuvem

A computação em nuvem é a entrega de recursos de computação (servidores, armazenamento, bancos de dados, redes, software, análise e inteligência) pela internet ("a nuvem") como um serviço. Em vez de possuir e manter sua própria infraestrutura de TI, você pode alugar esses recursos de um provedor de nuvem (como Amazon Web Services - AWS, Google Cloud Platform - GCP, Microsoft Azure) e pagar apenas pelo que usar.

"Pense na nuvem como um serviço público de eletricidade. Em vez de gerar sua própria energia com um gerador em casa, você simplesmente conecta seus aparelhos à tomada e paga uma conta mensal pelo consumo."

Essa flexibilidade é um divisor de águas para startups. Você pode começar pequeno, com poucos recursos, e escalar rapidamente à medida que seu negócio cresce, sem a necessidade de grandes investimentos iniciais em hardware.

Os Níveis de Serviço da Nuvem: IaaS, PaaS e SaaS

A nuvem oferece diferentes "níveis de serviço", cada um com um grau diferente de gerenciamento por parte do provedor e de controle por parte do usuário.

IaaS - Infrastructure as a Service

O que é: É o nível mais básico da nuvem. O provedor oferece a infraestrutura de TI fundamental, como servidores virtuais, armazenamento, redes e sistemas operacionais. Você tem controle total sobre o sistema operacional, aplicações e dados.

Analogia: É como alugar um terreno e construir sua própria casa. Você é responsável por tudo dentro da casa, mas não precisa se preocupar com a manutenção do terreno ou da rua.

Para quem: Desenvolvedores e empresas que precisam de controle máximo sobre sua infraestrutura e que têm equipes técnicas para gerenciar tudo.

Exemplos: Máquinas virtuais no AWS EC2, Google Compute Engine.

PaaS - Platform as a Service

O que é: O provedor oferece a infraestrutura (servidores, armazenamento) e também uma plataforma de desenvolvimento, incluindo sistema operacional, ambiente de execução, banco de dados e ferramentas de desenvolvimento. Você se concentra apenas no código da sua aplicação.

Analogia: É como alugar um apartamento mobiliado. Você não se preocupa com a estrutura do prédio ou com os móveis, apenas com a sua decoração e o que você faz dentro dele.

Para quem: Desenvolvedores que querem focar na escrita do código, sem se preocupar com a gestão da infraestrutura subjacente.

Exemplos: Google App Engine, AWS Elastic Beanstalk, Heroku.

SaaS - Software as a Service

O que é: É o nível mais completo. O provedor gerencia tudo – infraestrutura, plataforma e o próprio software. Você apenas usa o software através de um navegador web ou aplicativo, pagando uma assinatura.

Analogia: É como usar um táxi ou um ônibus. Você não se preocupa com a manutenção do veículo, a rota ou a gasolina; você apenas usa o serviço para chegar ao seu destino.

Para quem: Usuários finais que precisam de uma solução pronta para usar, sem se preocupar com qualquer aspecto técnico.

Exemplos: Gmail, Salesforce, Dropbox, Slack, Netflix.



Construindo Sem Código: A Revolução **No-Code** e **Low-Code**

Você tem uma ideia brilhante para um aplicativo ou um site, mas não sabe programar e o orçamento para contratar desenvolvedores é limitado? Por muito tempo, essa foi uma barreira intransponível para muitos empreendedores. No entanto, o cenário mudou drasticamente com o surgimento das plataformas **No-Code** e **Low-Code**.

Para o empreendedor não-tecnólogo, essas ferramentas são uma verdadeira revolução. Elas democratizam o desenvolvimento de software, permitindo que pessoas com pouca ou nenhuma experiência em programação criem produtos digitais funcionais e até complexos. Isso significa que você pode validar suas ideias mais rapidamente, lançar MVPs (Minimum Viable Products) com agilidade e iterar com base no feedback do cliente, tudo isso com um investimento inicial muito menor.

10x

Mais Rápido

Desenvolvimento acelerado comparado ao código tradicional

70%

Redução de Custos

Economia em contratação de desenvolvedores

Montando com Blocos: O que é No-Code?

No-Code significa "sem código". As plataformas No-Code permitem que você construa aplicativos e sites usando interfaces visuais de arrastar e soltar (drag-and-drop), modelos pré-definidos e lógica visual. É como montar um quebra-cabeça ou construir com blocos de LEGO: você conecta peças prontas para criar algo funcional, sem precisar escrever uma única linha de código.

Sites e Landing Pages

Crie páginas profissionais em minutos

Aplicativos Móveis

Apps simples sem programação

Automações

Fluxos de trabalho automatizados

Portais

Sistemas de gestão de conteúdo

A grande vantagem do No-Code é a velocidade e a acessibilidade. Qualquer pessoa com uma boa compreensão da lógica de negócios e da experiência do usuário pode criar um produto digital. Isso é perfeito para validar ideias rapidamente, testar mercados e lançar um MVP sem a necessidade de uma equipe de desenvolvimento dedicada.

- ❑ **Exemplo Prático:** Um empreendedor que quer criar um aplicativo simples para agendamento de serviços. Com uma plataforma No-Code como o Bubble ou o Adalo, ele pode construir a interface, a lógica de agendamento e a conexão com um banco de dados em questão de dias ou semanas, sem precisar de um programador.

Acelerando com Ajuda: O que é Low-Code?

Low-Code significa "pouco código". As plataformas Low-Code também usam interfaces visuais e componentes pré-construídos para acelerar o desenvolvimento, mas permitem que os desenvolvedores escrevam código personalizado quando necessário. Pense nisso como ter um kit de LEGO avançado, onde você pode usar as peças prontas, mas também pode esculpir suas próprias peças para funcionalidades muito específicas.

Ideal para:

- Aplicações empresariais mais complexas
- Integração com sistemas legados
- Personalização avançada de funcionalidades
- Aplicações que exigem lógica de negócios muito específica

Vantagens:

A principal vantagem do Low-Code é a combinação de velocidade e flexibilidade. Ele acelera o desenvolvimento de 70% a 90% do aplicativo com componentes visuais, e os 10% a 30% restantes podem ser personalizados com código.

Característica	No-Code	Low-Code
Público	Não-desenvolvedores, empreendedores	Desenvolvedores, analistas de negócios
Flexibilidade	Mais limitado, focado em funcionalidades padrão	Mais flexível, permite personalização com código
Complexidade	Ideal para MVPs e aplicações simples	Ideal para aplicações empresariais complexas
Velocidade	Muito alta	Alta
Exemplos	Bubble, Webflow, Adalo, Glide	OutSystems, Mendix, Appian

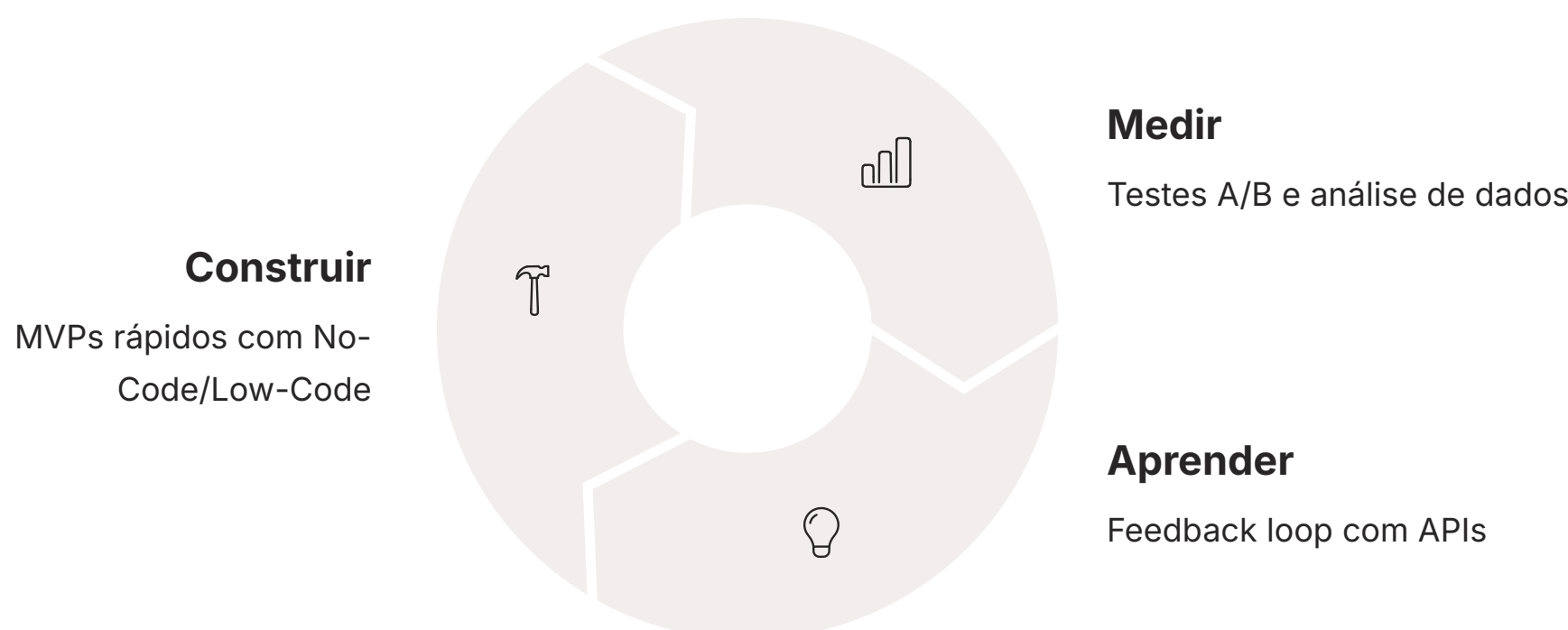


A Tecnologia como Alavanca: Integrando Tendências para o Sucesso

Até agora, desvendamos os componentes básicos da tecnologia e as ferramentas para construí-los. Mas o conhecimento técnico por si só não garante o sucesso. O verdadeiro poder reside em como você, como empreendedor, usa essa tecnologia para impulsionar as tendências de mercado e as metodologias que realmente importam.

Validação Contínua e Foco no Cliente

No universo das startups, a metodologia **Lean Startup** e o **Customer Development** são mantras. Elas pregam a importância de construir, medir e aprender, validando hipóteses com clientes reais antes de investir pesado. A tecnologia é o motor que torna isso possível.



MVPs Rápidos

Com as plataformas No-Code e Low-Code, você pode construir um Mínimo Produto Viável (MVP) em semanas, não meses. Isso permite que você coloque sua ideia nas mãos dos clientes rapidamente, colete feedback e valide (ou invalide) suas hipóteses com um investimento mínimo.

Testes A/B

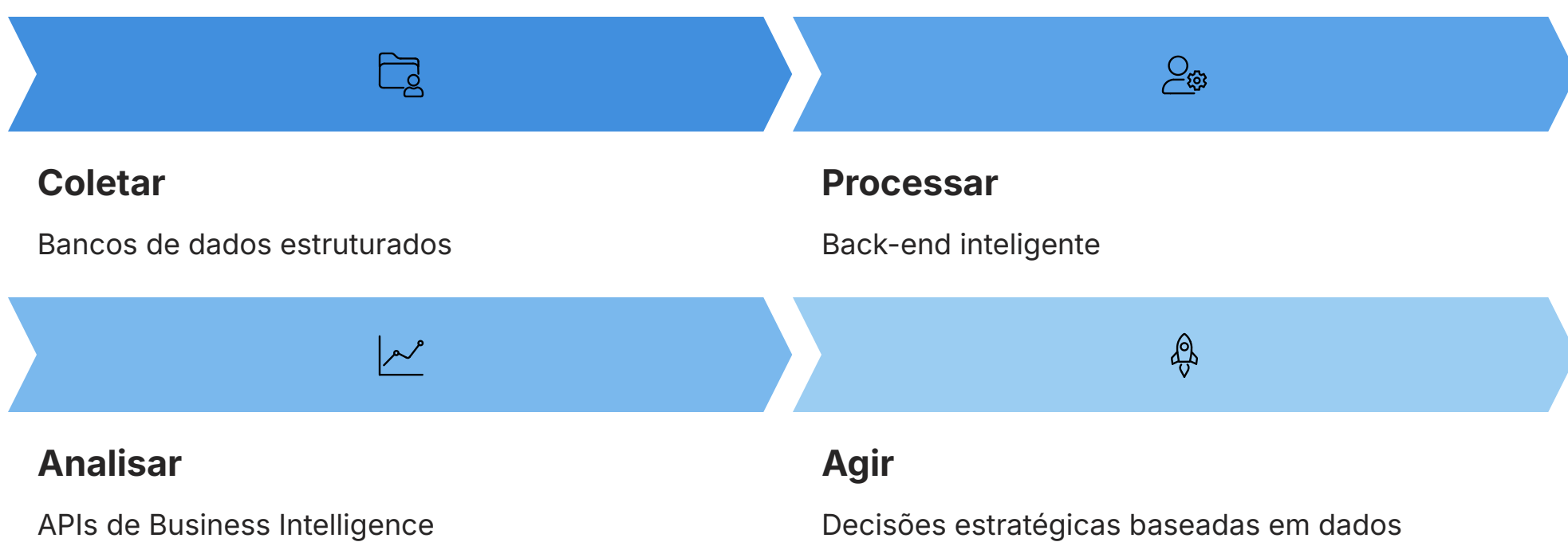
A tecnologia Front-end, com o uso de JavaScript e ferramentas de análise, permite realizar testes A/B para comparar diferentes versões de uma interface e ver qual delas performa melhor. Isso é validação contínua em tempo real.

Feedback Loop

Integrar APIs de ferramentas de feedback (como Typeform, SurveyMonkey) ou de comunicação (WhatsApp, chatbots) diretamente no seu produto digital permite que você colete insights dos clientes de forma contínua e automatizada.

Cultura de Dados (Data-Driven)

Em um mundo onde a informação é poder, a capacidade de coletar, analisar e agir com base em dados é um diferencial competitivo gigantesco. A **Cultura de Dados (Data-Driven)** significa que suas decisões estratégicas, desde o desenvolvimento de produtos até as estratégias de marketing e vendas, são guiadas por métricas e KPIs (Key Performance Indicators), e não apenas por intuição.



Modelos de Negócio Escaláveis e Inovadores

A tecnologia não apenas otimiza processos; ela permite a criação de **Modelos de Negócio Escaláveis e Inovadores** que seriam impossíveis sem ela. A capacidade de atingir milhões de usuários com um custo marginal baixo, de automatizar operações e de oferecer serviços personalizados em larga escala é o que define muitas das startups de sucesso de hoje.

Escalabilidade na Nuvem

A flexibilidade da computação em nuvem (IaaS, PaaS) é fundamental para a escalabilidade. Seu produto pode lidar com picos de demanda sem que você precise comprar novos servidores, garantindo que seu serviço esteja sempre disponível.

Automação com Back-end e APIs

A automação de processos internos e externos, habilitada por um Back-end bem arquitetado e a integração de APIs, permite que sua startup opere com uma equipe enxuta, otimizando recursos e focando em tarefas de maior valor.

Inovação com Novas Tecnologias

A compreensão de tecnologias emergentes (como IA, blockchain, IoT) e a capacidade de integrá-las através de APIs ou desenvolvê-las em plataformas Low-Code abrem portas para a criação de produtos e serviços verdadeiramente inovadores.

"A tecnologia é a força motriz por trás da agilidade, da inteligência e da capacidade de crescimento que caracterizam as startups de sucesso. Não se trata de ser um expert em código, mas de ser um estrategista que sabe como usar as ferramentas tecnológicas para construir, validar e escalar um negócio que realmente faça a diferença."

A Tecnologia em Ação: Um Cenário de Startup

Vamos imaginar uma startup fictícia chamada "EcoDelivery", que conecta produtores locais de alimentos orgânicos a consumidores urbanos.



01

A Ideia e o MVP (No-Code/Low-Code)

A fundadora, Ana, não é programadora. Ela usa uma plataforma No-Code para criar um aplicativo simples onde produtores podem listar seus produtos e consumidores podem fazer pedidos. Em poucas semanas, ela tem um MVP funcional para testar a demanda em seu bairro.

02

Arquitetura Básica

Front-end: O aplicativo que Ana construiu (com No-Code) é a interface visual para produtores e consumidores.

Back-end: Por trás, há um servidor (talvez em PaaS na nuvem) que gerencia os pedidos, o estoque e os usuários.

Banco de Dados: Armazena informações dos produtores, produtos, clientes, pedidos e histórico de compras.

03

Integrações com APIs

- Para pagamentos, Ana integra a API de um gateway de pagamento (ex: Stripe).
- Para logística, ela integra a API de um serviço de entrega local para calcular fretes e rastrear pedidos.
- Para comunicação, ela usa uma API de SMS para enviar atualizações de status aos clientes.

04

Escalabilidade e Dados (Cloud Computing)

À medida que EcoDelivery cresce, o número de usuários e pedidos aumenta. A infraestrutura de Back-end e Banco de Dados está na nuvem (IaaS), permitindo que ela aumente a capacidade de processamento e armazenamento conforme a demanda, sem interrupções.

Os dados de vendas, produtos mais populares e rotas de entrega são analisados (Cultura de Dados) para otimizar o catálogo, as promoções e a logística, usando ferramentas de BI integradas via API.

05

Validação Contínua

Ana usa os dados de uso do aplicativo e o feedback dos clientes para decidir quais novas funcionalidades desenvolver (ex: um sistema de avaliação de produtores). Ela pode testar novas interfaces (Front-end) com testes A/B para ver o que os usuários preferem.

- ❑ **Resultado:** Neste cenário, Ana, a empreendedora não-tecnóloga, não precisou escrever uma linha de código, mas seu entendimento dos conceitos tecnológicos a capacitou a tomar decisões estratégicas, gerenciar sua equipe técnica (ou as ferramentas No-Code/Low-Code) e escalar seu negócio de forma inteligente.

Consolidação e Próximos Passos

Chegamos ao fim da nossa jornada pela tecnologia para não-tecnólogos! Espero que esta aula tenha desmistificado muitos conceitos e o(a) tenha capacitado a ver a tecnologia não como um obstáculo, mas como uma poderosa ferramenta para o seu sucesso. Vimos que entender a arquitetura de um produto digital (Front-end, Back-end, Banco de Dados), as linguagens e frameworks que o constroem, o poder das APIs para integrar sistemas, a flexibilidade da computação em nuvem (IaaS, PaaS, SaaS) e a agilidade das plataformas No-Code/Low-Code são conhecimentos essenciais para qualquer empreendedor ou gestor na era digital.

Pergunte sobre a arquitetura

Ao discutir um projeto: "O que o usuário vai ver (Front-end)? O que vai acontecer por trás (Back-end)? Onde os dados serão guardados (Banco de Dados)?"

Use No-Code/Low-Code

Considere usar essas plataformas para validar rapidamente suas ideias e construir MVPs.

Pense em APIs

Como APIs podem integrar seu produto a outros serviços, economizando tempo e adicionando valor.

Explore a Nuvem

Ao planejar a infraestrutura, explore as opções de Cloud Computing para escalabilidade e custo-benefício.

Seja Data-Driven

Use a tecnologia para coletar e analisar dados, transformando insights em decisões estratégicas.

Autoavaliação

- Qual das seguintes opções representa a parte de um produto digital que o usuário vê e interage diretamente?
 - Back-end
 - Banco de Dados
 - Front-end
 - API
- Uma startup deseja criar um aplicativo móvel complexo que exija algumas funcionalidades muito específicas e personalizadas, mas quer acelerar o desenvolvimento. Qual abordagem tecnológica seria mais adequada?
 - Apenas linguagens de programação tradicionais (ex: Java puro).
 - Plataformas No-Code.
 - Plataformas Low-Code.
 - Exclusivamente SaaS.
- Qual dos conceitos de Cloud Computing oferece o maior nível de controle ao usuário sobre o sistema operacional e as aplicações, sendo comparável a alugar um terreno para construir sua própria casa?
 - SaaS
 - PaaS
 - IaaS
 - FaaS (Function as a Service)
- A principal vantagem de utilizar APIs para um empreendedor é:
 - Eliminar completamente a necessidade de programadores.
 - Acelerar o desenvolvimento e expandir funcionalidades através da integração com outros sistemas.
 - Reduzir o custo de hardware para servidores.
 - Garantir que o Front-end seja sempre mais bonito que o Back-end.
- Explique como a compreensão dos conceitos de No-Code/Low-Code pode apoiar a metodologia de Validação Contínua e Foco no Cliente em uma startup. (Resposta esperada: 3-5 linhas)

Gabarito

Questão 1

c) Front-end

Questão 2

c) Plataformas Low-Code

Questão 3

c) IaaS

Questão 4

b) Acelerar o desenvolvimento e expandir funcionalidades através da integração com outros sistemas.

- Questão 5 - Resposta esperada:** A compreensão de No-Code/Low-Code permite que empreendedores não-técnicos construam MVPs (Mínimos Produtos Viáveis) de forma rápida e com baixo custo. Isso acelera o ciclo de "construir, medir, aprender" da Validação Contínua, permitindo que as ideias sejam testadas rapidamente com clientes reais. O feedback obtido pode ser usado para iterar o produto de forma ágil, garantindo que o desenvolvimento esteja sempre alinhado às necessidades e desejos do cliente, otimizando recursos e reduzindo riscos.

Próxima Aula

Na **Aula 15 – Gestão de Produto: Métricas e Tomada de Decisão**, vamos aprofundar como os dados que você aprendeu a coletar e entender nesta aula se transformam em inteligência estratégica. Você aprenderá a definir e acompanhar as métricas e KPIs mais importantes para o seu negócio, utilizando-os para guiar suas decisões e otimizar o crescimento do seu produto.

Recursos Adicionais

- Artigo "What is an API?" (Red Hat):** Para uma explicação mais aprofundada sobre APIs.
- Guia "Cloud Computing for Dummies" (AWS):** Para explorar mais sobre os serviços em nuvem.
- Comunidade Bubble.io:** Para ver exemplos práticos de aplicações No-Code.

NOTA IMPORTANTE: As informações técnicas desta aula estão atualizadas até 2025. O campo da tecnologia evolui rapidamente; consulte sempre fontes oficiais e especialistas para verificar as tendências e ferramentas mais recentes.