


# Aula 14 – O Processo de Revisão e Edição (Parte 2): A Força do Olhar Alheio



Olá! Seja bem-vindo(a) à nossa Aula 14 do Curso de Tradução de Textos Técnicos. Se você já se dedicou à tradução, sabe que o trabalho não termina quando a última palavra é digitada. Assim como um escultor que, após moldar sua obra, precisa de um olhar externo para identificar os detalhes que podem ser aprimorados, o tradutor também se beneficia imensamente de uma revisão cuidadosa. Nesta aula, vamos mergulhar na segunda parte do processo de revisão e edição, focando em um aspecto crucial: a **revisão por terceiros**.

Você já se perguntou por que as grandes agências de tradução e os clientes mais exigentes sempre solicitam uma revisão adicional? Não é por desconfiança, mas sim por uma busca incessante pela excelência. Ao final desta jornada de aprendizado, você não apenas compreenderá a importância vital de um segundo par de olhos, mas também desenvolverá habilidades práticas para integrar a revisão por terceiros em seu fluxo de trabalho. Estará apto(a) a identificar o papel fundamental do revisor, aplicar o método de "quatro olhos" com eficácia, e, crucialmente, a dar e receber feedback construtivo, transformando-o em uma ferramenta poderosa de aprimoramento contínuo.

A relevância deste tema transcende a mera correção de erros. Em um mercado cada vez mais competitivo, a qualidade é o diferencial que abre portas para novas oportunidades, seja para cumprir horas complementares na universidade ou para se destacar em concursos públicos que valorizam a capacitação profissional. Dominar a revisão por terceiros significa entregar um produto final impecável, que reflete não só sua competência linguística, mas também seu compromisso com a excelência. Prepare-se para explorar como a colaboração e as ferramentas certas podem elevar a qualidade das suas traduções a um novo patamar.

Nesta aula, desvendaremos o papel multifacetado do revisor, exploraremos o consagrado método de "quatro olhos", aprenderemos a arte de dar e receber feedback que realmente funciona, e nos aprofundaremos nas ferramentas digitais que facilitam todo esse processo. Além disso, abordaremos as tendências mais recentes, como a pós-edição de tradução automática e a gestão de terminologia, garantindo que você esteja à frente no cenário da tradução técnica.

# A Necessidade de um Olhar Externo

## Por Que Revisar por Terceiros?



Imagine que você passou horas, talvez dias, imerso(a) em um texto complexo, traduzindo cada nuance, pesquisando termos, e garantindo a fluidez. Ao final, você lê e relê, convencido(a) de que está perfeito. É uma sensação natural, quase um orgulho pelo trabalho bem-feito. No entanto, é exatamente nesse ponto que a mente humana nos prega uma peça: após tanta imersão, nosso cérebro tende a "completar" o que espera ver, e não o que realmente está lá. Pequenos deslizes, inconsistências ou até mesmo erros conceituais podem passar despercebidos, não por falta de atenção, mas por excesso de familiaridade.

- ❑ **Fenômeno Cognitivo:** Este fenômeno é comum em qualquer área que exija precisão, desde a programação de um software até a escrita de um livro. O autor, por mais talentoso que seja, sempre se beneficia de um editor.

No universo da tradução técnica, onde a precisão pode ter implicações significativas – pense em um manual de instruções de uma máquina complexa ou em um contrato legal –, a margem para erro é mínima. É aqui que entra a figura do revisor externo, um profissional cujo olhar fresco e imparcial é capaz de detectar aquilo que o tradutor, por mais experiente que seja, pode ter deixado escapar.

### Olhar Fresco

Perspectiva nova e imparcial sobre o texto

### Detecção de Erros

Identificação de deslizes invisíveis ao tradutor

### Garantia de Qualidade

Elevação do padrão de excelência final

A revisão por terceiros não é um luxo, mas uma **etapa essencial** para garantir a qualidade final de uma tradução. Pense em um chef de cozinha que, após preparar um prato elaborado, pede a um colega para provar antes de servir. O chef conhece cada ingrediente, cada etapa do preparo, mas o paladar de outra pessoa pode identificar um tempero desequilibrado ou uma textura que precisa de ajuste. Da mesma forma, o revisor traz uma perspectiva nova, livre dos vieses e da fadiga que podem afetar a tradução original, elevando o texto a um padrão de excelência que seria difícil de alcançar sozinho.

Essa etapa é ainda mais crítica no cenário atual, onde a velocidade da informação e a complexidade dos textos técnicos aumentam exponencialmente. A pressão por prazos curtos e a demanda por traduções de alta qualidade exigem um processo robusto, e a revisão por terceiros é um pilar fundamental para mitigar riscos e assegurar a conformidade com as expectativas do cliente e as normas de qualidade da indústria.

# O Papel Multifacetado do Revisor

## Mais Que Um Corretor

Quando pensamos em "revisão", a primeira imagem que nos vem à mente é, muitas vezes, a de alguém corrigindo erros de português – pontuação, ortografia, concordância. E, de fato, esses são aspectos importantes. No entanto, no contexto da tradução técnica e da revisão por terceiros, o papel do revisor, também conhecido como **editor** ou **proofreader**, vai muito além da mera correção gramatical. Ele atua como um verdadeiro guardião da qualidade, um especialista que garante a integridade e a eficácia da mensagem traduzida.



### Leitor Crítico

Avalia fluidez, coerência e consistência terminológica do texto traduzido



### Especialista Linguístico

Verifica correção gramatical e adequação ao público-alvo



### Guardião da Qualidade

Garante integridade conceitual e aplicação rigorosa da terminologia

O revisor é, antes de tudo, um leitor crítico e um especialista linguístico. Ele não apenas verifica a correção gramatical e ortográfica, mas também avalia a **fluidez**, a **coerência** e a **consistência terminológica** do texto. Em traduções técnicas, isso é vital. Um termo técnico traduzido de forma inconsistente ao longo do documento pode gerar confusão e até mesmo riscos operacionais. O revisor assegura que a terminologia específica do cliente ou do setor seja aplicada de forma rigorosa e uniforme, muitas vezes consultando bases terminológicas e glossários fornecidos.

Pense no revisor como um arquiteto que, após a construção de uma casa, inspeciona cada detalhe. Ele não só verifica se as paredes estão retas e as portas funcionam, mas também se a estrutura geral é sólida, se o design atende ao propósito e se todos os elementos se harmonizam.

Da mesma forma, o revisor de tradução técnica verifica se a mensagem original foi transmitida com precisão, se o tom e o estilo são adequados ao público-alvo e se o texto final é culturalmente apropriado, evitando ambiguidades ou interpretações errôneas que poderiam surgir de uma tradução literal demais.


Além disso, o revisor moderno precisa estar atento às nuances da **pós-edição de tradução automática (MTPE)**. Com o avanço da inteligência artificial, muitos textos técnicos passam por uma primeira etapa de tradução automática. O revisor, nesse cenário, não está apenas corrigindo um texto humano, mas aprimorando uma saída de máquina, o que exige um conjunto diferente de habilidades, como a capacidade de identificar "erros de máquina" e refinar a linguagem para soar natural e humana.

# As Camadas da Revisão

## Do Básico ao Estratégico




Para entender a profundidade do trabalho do revisor, é útil pensar na revisão como um processo com várias camadas, cada uma adicionando um nível de refinamento ao texto. Não se trata de uma única leitura superficial, mas de uma análise multifacetada que garante a qualidade em diversos níveis. Ignorar uma dessas camadas pode comprometer a eficácia da tradução, especialmente em contextos técnicos onde a clareza e a precisão são inegociáveis.




### Proofreading

Revisão linguística: ortografia, pontuação, gramática e concordância



### Editing

Avaliação de fluidez, estilo, clareza e adequação ao público-alvo



### Revisão de Conteúdo

Validação técnica, precisão conceitual e terminologia especializada

A primeira camada, e talvez a mais conhecida, é a **revisão linguística ou gramatical (proofreading)**. Aqui, o foco está na superfície do texto: ortografia, pontuação, gramática, concordância e digitação. É a última linha de defesa contra erros que poderiam prejudicar a credibilidade do documento. No entanto, essa é apenas a ponta do iceberg. A camada seguinte, e mais profunda, é a **edição (editing)**, que vai além da correção superficial. O editor avalia a fluidez, o estilo, a clareza, a concisão e a adequação do texto ao público-alvo. Ele pode sugerir reestruturações de frases, parágrafos ou até seções inteiras para melhorar a legibilidade e a eficácia da comunicação.

**Aplicação Prática:** Imagine um manual técnico onde as instruções são gramaticalmente corretas, mas ambíguas ou confusas. Um *proofreader* talvez não detectasse o problema, mas um *editor* certamente o faria, sugerindo uma reescrita para garantir que o usuário final compreenda perfeitamente como operar o equipamento.

A camada mais estratégica é a **revisão de conteúdo ou validação**. Nesta fase, o revisor, que muitas vezes possui conhecimento especializado na área do texto (engenharia, medicina, direito, etc.), verifica a precisão técnica e conceitual da tradução. Ele assegura que os fatos, os números e as informações técnicas estejam corretos e que a terminologia específica do setor seja empregada de forma impecável. É como ter um especialista da área validando o trabalho, garantindo que a tradução não apenas soe bem, mas também seja tecnicamente infalível.

Conceito	Âmbito/Foco	Base/Objetivo Principal	Exemplo de Ação
<b>Proofreading</b>	Superfície do texto (gramática, ortografia)	Eliminar erros tipográficos e gramaticais básicos	Corrigir "agente" para "a gente"; verificar vírgulas e acentos
<b>Editing</b>	Fluidez, estilo, clareza, concisão, adequação	Aprimorar a legibilidade e eficácia da comunicação	Reestruturar uma frase longa e confusa; ajustar o tom para o público
<b>Revisão de Conteúdo</b>	Precisão técnica, conceitual, terminológica	Garantir a exatidão das informações e termos específicos	Verificar se um termo de engenharia foi traduzido corretamente e consistentemente

# O Método de "Quatro Olhos"

## Vantagens e Fundamentos

Em um mundo onde a qualidade é um diferencial competitivo, a ideia de que "duas cabeças pensam melhor que uma" ganha um significado ainda mais profundo no universo da tradução. É nesse contexto que o **método de "quatro olhos"** se estabelece como uma prática padrão e altamente recomendada na indústria. Mas o que exatamente significa ter "quatro olhos" em um processo de revisão? Basicamente, refere-se à prática de ter um segundo profissional, o revisor, analisando o texto traduzido por outro profissional, o tradutor original.

### A Premissa

O tradutor, por mais competente que seja, está sujeito a falhas humanas. A fadiga, a familiaridade excessiva com o texto-fonte, ou até mesmo a pressão do prazo podem levar a erros que são difíceis de serem detectados pelo próprio autor.

### O Revisor

Aborda o texto com uma perspectiva fresca e imparcial. Ele não esteve envolvido no processo criativo da tradução, o que lhe permite identificar inconsistências, ambiguidades ou erros que o tradutor original pode ter internalizado ou simplesmente não percebido.

Pense na aviação, onde um piloto e um copiloto trabalham em conjunto. Ambos são altamente qualificados, mas a presença de um segundo profissional serve como uma camada adicional de segurança. Eles verificam as mesmas listas de checagem, monitoram os mesmos instrumentos e se comunicam constantemente para garantir que nenhum detalhe crucial seja negligenciado.

No método de "quatro olhos" da tradução, o revisor atua como o copiloto, garantindo que a "aeronave" (a tradução) chegue ao seu destino (o leitor) de forma segura e eficiente, livre de turbulências causadas por erros.

#### Qualidade Elevada

Minimiza erros gramaticais, terminológicos e conceituais significativamente

#### Consistência

Harmoniza estilo e terminologia em projetos grandes ou com múltiplos tradutores

#### Segurança

Oferece produto final mais confiável e profissional para o cliente

# Implementando o Método de "Quatro Olhos"

## Estratégias e Desafios

Saber que o método de "quatro olhos" é benéfico é um passo, mas implementá-lo de forma eficaz exige estratégia e organização. Não basta simplesmente entregar o texto a um colega e esperar que ele encontre todos os problemas. Para que essa colaboração seja produtiva, é fundamental estabelecer um fluxo de trabalho claro, definir expectativas e garantir uma comunicação eficiente entre o tradutor e o revisor. A ausência de um processo bem definido pode levar a retrabalho, frustração e, ironicamente, a uma qualidade inferior.

01

### Seleção do Revisor

Profissional com experiência na área temática e, preferencialmente, falante nativo da língua-alvo

03

### Revisão Estruturada

Análise sistemática com ferramentas de controle de alterações

02

### Fornecimento de Material

Glossários, bases terminológicas, guias de estilo e texto-fonte original

04

### Comunicação Eficiente

Feedback claro, objetivo e construtivo entre tradutor e revisor

Uma implementação bem-sucedida começa com a **seleção do revisor**. Idealmente, o revisor deve ser um profissional com experiência na área temática do texto técnico e, preferencialmente, um falante nativo da língua-alvo. Ele deve ter um olhar crítico apurado e familiaridade com as ferramentas e normas de qualidade da indústria. Além disso, é crucial que o tradutor forneça ao revisor todo o material de referência disponível: glossários, bases terminológicas, guias de estilo e o texto-fonte original. Essa preparação inicial é a base para uma revisão eficiente e precisa.

Pense em uma orquestra. Cada músico é um virtuose em seu instrumento, mas para que a sinfonia seja perfeita, há um maestro que coordena, partituras que guiam e ensaios que harmonizam. No método de "quatro olhos", o tradutor e o revisor são os músicos, o material de referência é a partitura, e o processo de comunicação é o ensaio.

Um dos desafios mais comuns é a **gestão do feedback**. O revisor precisa ser capaz de comunicar suas sugestões e correções de forma clara, objetiva e construtiva, sem desmerecer o trabalho do tradutor. Da mesma forma, o tradutor deve estar aberto a receber esse feedback, compreendendo que ele visa aprimorar o produto final, e não criticar sua competência. Ferramentas de controle de alterações, que abordaremos em breve, são indispensáveis para facilitar essa troca. A meta é uma colaboração sinérgica, onde ambos os profissionais contribuem para a excelência do projeto.

# A Arte de Dar Feedback Construtivo

## Transformando Críticas em Oportunidades

No coração do método de "quatro olhos" reside a capacidade de dar e receber feedback. Para o revisor, essa é uma das habilidades mais cruciais, pois um feedback mal formulado pode ser contraproducente, gerando ressentimento, desmotivação e até mesmo prejudicando a relação profissional. O objetivo não é apontar falhas de forma acusatória, mas sim guiar o tradutor para aprimorar seu trabalho e desenvolver suas habilidades. Trata-se de uma arte que, quando dominada, transforma o processo de revisão em uma poderosa ferramenta de aprendizado e crescimento.



### Específico e Objetivo

Explique *por que* algo não funciona e *como* pode ser melhorado



### Oportuno

Entregue quando o tradutor ainda pode fazer alterações



### Acionável

Contenha sugestões práticas que possam ser implementadas



### Equilibrado

Balance críticas com reconhecimento dos pontos fortes

Um feedback construtivo é, antes de tudo, **específico e objetivo**. Em vez de dizer "esta frase está ruim", o revisor deve explicar *por que* a frase não funciona, qual o impacto no sentido e como ela poderia ser melhorada. Por exemplo, "A terminologia usada aqui não está alinhada com o glossário do cliente (termo X deveria ser Y), o que pode gerar inconsistência técnica." Essa abordagem direciona o tradutor para o problema exato e oferece um caminho para a solução, facilitando o aprendizado e a correção.

Pense em um treinador esportivo. Ele não apenas diz "você jogou mal", mas analisa o desempenho do atleta, aponta movimentos específicos que precisam ser ajustados, e sugere exercícios para aprimorar a técnica. O feedback é focado no desempenho e no desenvolvimento, não na pessoa.

Além da especificidade, o feedback deve ser **oportuno e acionável**. Ou seja, deve ser entregue em um momento em que o tradutor ainda pode fazer as alterações e deve conter sugestões práticas que possam ser implementadas. É importante também equilibrar as críticas com o reconhecimento dos pontos fortes. Começar com algo positivo ou reconhecer o esforço do tradutor pode abrir caminho para que as sugestões de melhoria sejam recebidas de forma mais receptiva. Essa abordagem empática e orientada para a solução é o que diferencia um revisor excelente.

# Recebendo Feedback Construtivo

## Crescendo com a Perspectiva Alheia

Se dar feedback é uma arte, recebê-lo com sabedoria é uma habilidade igualmente valiosa, e muitas vezes mais desafiadora. Para o tradutor, as sugestões de um revisor podem, à primeira vista, parecer uma crítica direta ao seu trabalho ou até mesmo à sua competência. No entanto, adotar uma postura defensiva ou ignorar o feedback é perder uma oportunidade de ouro para o crescimento profissional. A capacidade de absorver e aprender com a perspectiva alheia é um divisor de águas na carreira de qualquer profissional, especialmente na tradução técnica.

### Mentalidade de Aprendizado

Entenda que o revisor é um parceiro cujo objetivo é aprimorar a qualidade do produto final

### Leitura Atenta

Leia o feedback com atenção e sem pressa, pedindo esclarecimentos quando necessário

### Análise Crítica

Avalie as sugestões com mente aberta, integrando melhorias que elevam a qualidade

O primeiro passo para receber feedback de forma eficaz é cultivar uma **mentalidade de aprendizado**. Entenda que o revisor não é um inimigo, mas um parceiro cujo objetivo final é aprimorar a qualidade do produto que ambos estão entregando. As sugestões não são ataques pessoais, mas observações sobre o texto. Ao invés de reagir emocionalmente, tente ver o feedback como um espelho que reflete aspectos do seu trabalho que você, por estar tão próximo, não conseguiu enxergar.

Pense no feedback como um mapa detalhado. Você pode ter um destino em mente (a tradução perfeita), mas o mapa do revisor pode mostrar atalhos, desvios de rota para evitar obstáculos ou até mesmo um caminho mais eficiente que você não havia considerado. Ignorar esse mapa significa correr o risco de se perder ou de chegar ao destino com mais dificuldade.

Ao receber o feedback, **leia-o com atenção e sem pressa**. Se algo não estiver claro, não hesite em pedir esclarecimentos ao revisor. Uma comunicação aberta é fundamental. Pergunte "Por que essa alteração foi feita?" ou "Qual o impacto dessa escolha terminológica?". Essa proatividade demonstra profissionalismo e interesse genuíno em aprender. Além disso, **analise as sugestões criticamente**, mas com a mente aberta. Nem toda sugestão precisa ser aceita cegamente, mas toda sugestão merece ser considerada. O objetivo é integrar as melhorias que realmente elevam a qualidade do texto e, ao mesmo tempo, refinar seu próprio processo de trabalho para evitar erros semelhantes no futuro.

# Ferramentas de Controle de Alterações

## A Ponte Digital da Colaboração

A eficiência do processo de revisão por terceiros, especialmente em projetos de tradução técnica, depende em grande parte das ferramentas que utilizamos para gerenciar as alterações e os comentários. Longe vão os dias de impressões com anotações à mão ou de e-mails intermináveis com listas de correções. A era digital nos trouxe soluções robustas que não apenas simplificam a comunicação entre tradutor e revisor, mas também garantem a rastreabilidade de cada modificação, tornando o processo transparente e auditável.



### Sugestões Diretas

Revisor faz alterações destacadas no próprio texto



### Aceitação Individual

Tradutor aceita ou rejeita cada sugestão separadamente



### Comentários Detalhados

Explicações contextuais ao lado de cada alteração



### Histórico Completo

Registro de todas as modificações com data e autoria

A principal função dessas ferramentas é permitir que o revisor faça sugestões diretamente no texto, destacando o que foi alterado ou adicionado, e que o tradutor possa aceitar ou rejeitar essas sugestões individualmente. Isso evita a necessidade de comparar manualmente duas versões de um documento e minimiza o risco de erros na implementação das correções. Além disso, a capacidade de adicionar comentários detalhados ao lado de cada alteração facilita a compreensão do "porquê" de uma sugestão, enriquecendo o processo de aprendizado para o tradutor.

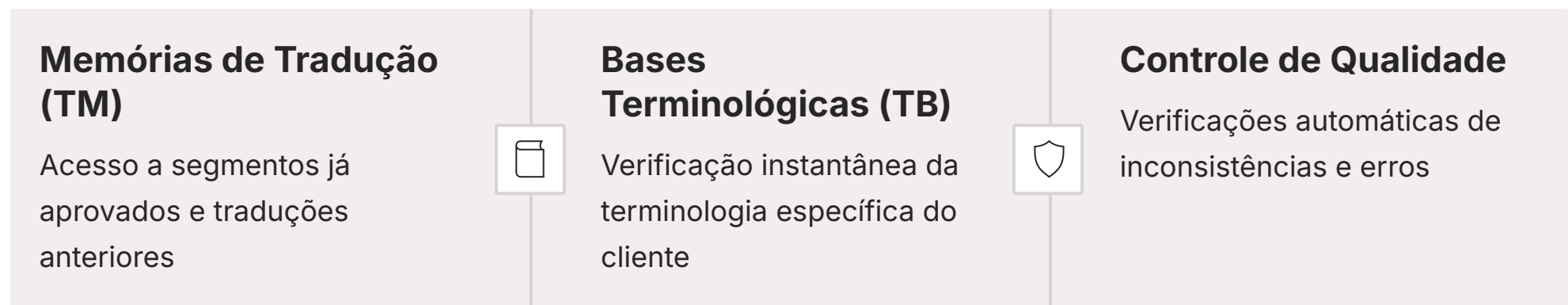
- 📌 **Analogia:** Pense nessas ferramentas como um diário de bordo digital para o seu projeto de tradução. Cada alteração, cada comentário, é registrado com data e autoria, criando um histórico completo do desenvolvimento do texto. Isso é inestimável não apenas para a gestão do projeto, mas também para a resolução de eventuais disputas ou para a análise de padrões de erro ao longo do tempo.

As ferramentas mais comuns e amplamente utilizadas incluem o "**Controlar Alterações**" do **Microsoft Word**, que é um padrão da indústria para documentos de texto. Para arquivos mais complexos ou projetos de tradução assistida por computador, as **CAT Tools** (Computer-Assisted Translation Tools) como Trados Studio, MemoQ e Across, oferecem funcionalidades avançadas de revisão e controle de qualidade. Elas permitem que revisores trabalhem diretamente nos segmentos de tradução, utilizando memórias de tradução e bases terminológicas de forma integrada, garantindo consistência e eficiência em larga escala.

# Otimizando a Revisão com Ferramentas CAT

## Memórias e Bases Terminológicas

No cenário atual da tradução técnica, a revisão por terceiros não pode ser dissociada do uso de **Ferramentas de Tradução Assistida por Computador (CAT Tools)**. Essas plataformas não são apenas para o processo de tradução inicial; elas são igualmente, se não mais, cruciais para a fase de revisão. Integrar a revisão dentro de um ambiente CAT Tool é um passo fundamental para otimizar a qualidade, a consistência e a eficiência, especialmente em projetos de grande volume ou de longo prazo.




A principal vantagem de revisar em uma CAT Tool é a integração com **Memórias de Tradução (TM)** e **Bases Terminológicas (TB)**. O revisor tem acesso imediato ao texto-fonte, à tradução original e, crucialmente, às sugestões da TM e da TB. Isso significa que, ao invés de apenas corrigir um erro, o revisor pode verificar se a tradução está alinhada com segmentos já aprovados e com a terminologia específica do cliente. Essa funcionalidade é vital para garantir a consistência em projetos que envolvem vários tradutores ou que são atualizados periodicamente.

Pense em uma biblioteca bem organizada. Se você precisa encontrar uma informação específica, é muito mais rápido e confiável usar o sistema de catalogação e busca da biblioteca do que vasculhar cada livro individualmente. As CAT Tools, com suas TMs e TBs, funcionam como esse sistema de catalogação para a sua tradução.

Além disso, muitas CAT Tools oferecem funcionalidades de **controle de qualidade (QA checks)** automatizadas que podem identificar problemas como inconsistências numéricas, erros de formatação, terminologia não aprovada ou segmentos não traduzidos. Embora essas verificações automáticas não substituam o olho humano, elas servem como uma primeira camada de revisão, alertando o revisor para potenciais problemas e permitindo que ele concentre sua atenção em aspectos mais complexos da linguagem e do conteúdo. A combinação da inteligência humana com a automação é a chave para a excelência na revisão moderna.

# Tradução Automática e Pós-Edição (MTPE)

## O Novo Paradigma da Revisão



A inteligência artificial (IA) revolucionou muitos setores, e a tradução não é exceção. A **Tradução Automática (MT - Machine Translation)**, impulsionada por avanços em redes neurais e aprendizado de máquina, atingiu um nível de sofisticação que a torna uma ferramenta indispensável em muitos fluxos de trabalho. No entanto, a saída de uma máquina, por mais avançada que seja, raramente é perfeita, especialmente em textos técnicos que exigem nuances, precisão terminológica e adequação cultural. É aqui que entra a **Pós-Edição (PE - Post-Editing)**, dando origem ao conceito de **MTPE (Machine Translation Post-Editing)**.

### O Desafio da MTPE

A MTPE não é apenas uma revisão tradicional; é uma habilidade distinta que exige do revisor a capacidade de transformar uma tradução gerada por máquina em um texto de alta qualidade, indistinguível de uma tradução humana.

- Literalidade excessiva
- Inconsistências gramaticais sutis
- Terminologia inadequada
- Frases não naturais

### Competência Essencial

É uma competência essencial para o tradutor moderno, que precisa se adaptar a um mercado onde a IA é uma aliada, não uma substituta.

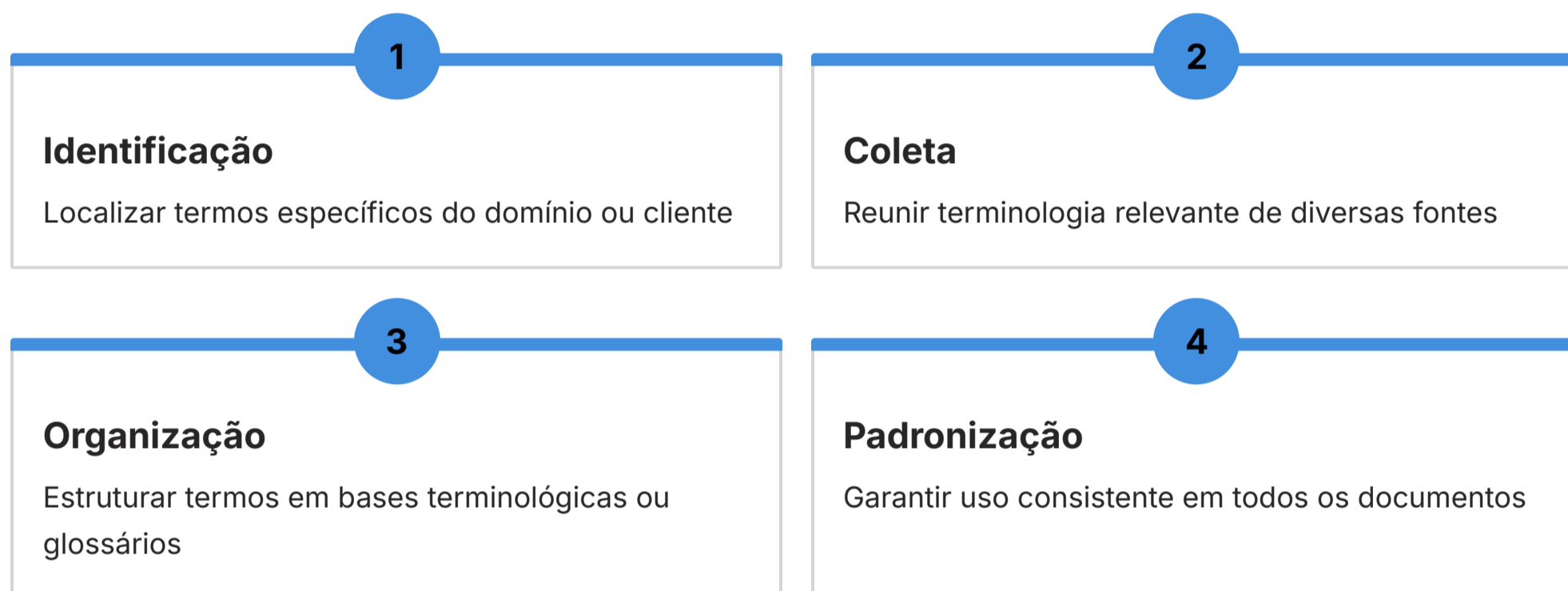
Pense em um carro autônomo. Ele pode dirigir sozinho na maior parte do tempo, mas ainda precisa de um motorista humano atento para intervir em situações complexas, inesperadas ou para refinar a condução em certos cenários. Da mesma forma, a tradução automática pode fazer o "rascunho" inicial, mas o pós-editor é o "motorista" que garante a segurança, a fluidez e a perfeição do trajeto final.

A demanda por pós-editores qualificados está crescendo exponencialmente. Empresas buscam agilidade e custo-benefício, e a MTPE oferece uma solução intermediária entre a tradução automática pura (que pode ser imprecisa) e a tradução humana completa (que pode ser mais lenta e cara). Dominar a pós-edição significa não apenas expandir suas oportunidades de trabalho, mas também posicionar-se como um profissional adaptável e tecnologicamente atualizado, capaz de extrair o melhor da colaboração entre humanos e máquinas.

# Gestão de Terminologia

## O Pilar da Precisão na Tradução Técnica

Em qualquer campo especializado, a linguagem é um universo à parte, e na tradução técnica, a **terminologia** é a sua espinha dorsal. Um único termo traduzido incorretamente ou de forma inconsistente pode comprometer a clareza, a precisão e até mesmo a segurança de um documento. Imagine um manual de engenharia onde "válvula de segurança" é traduzido de três maneiras diferentes ao longo do texto, ou um relatório médico onde um sintoma crucial é interpretado de forma ambígua. As consequências podem ser graves. Por isso, a **Gestão de Terminologia** não é um mero detalhe, mas um pilar fundamental para a qualidade da tradução técnica.



A gestão de terminologia envolve a identificação, coleta, organização e padronização de termos específicos de um domínio ou cliente. Isso geralmente é feito através da criação e manutenção de **bases terminológicas (TB)** ou glossários, que servem como referência para tradutores e revisores. O objetivo é garantir que cada conceito técnico tenha uma única tradução aprovada e que essa tradução seja aplicada de forma consistente em todos os documentos de um projeto ou cliente. Essa prática não só melhora a qualidade, mas também acelera o processo de tradução e revisão, pois elimina a necessidade de pesquisas repetitivas e a tomada de decisões terminológicas a cada novo documento.

Pense em um dicionário especializado, como um glossário médico ou jurídico. Ele não apenas define palavras, mas padroniza o uso de termos complexos dentro de um campo específico. A gestão de terminologia faz exatamente isso para seus projetos de tradução, criando um "dicionário" personalizado e dinâmico que evolui com as necessidades do cliente e do projeto.

As CAT Tools desempenham um papel crucial na gestão de terminologia, integrando as bases terminológicas diretamente no ambiente de trabalho. Isso permite que o tradutor e o revisor consultem e apliquem os termos aprovados em tempo real, recebendo alertas para inconsistências. Além disso, a gestão de terminologia é vital para a **pós-edição**, pois garante que mesmo as saídas de tradução automática sejam corrigidas para aderir à terminologia preferencial do cliente, elevando a qualidade final do texto a um patamar de excelência.

# Normas de Qualidade na Tradução

## Referências para a Excelência

Em um mercado globalizado e altamente competitivo, a qualidade não é apenas um desejo, mas uma exigência. Para a indústria da tradução, onde a subjetividade pode ser um desafio, a existência de **normas de qualidade** é fundamental para estabelecer parâmetros claros e garantir um nível consistente de excelência. Essas normas servem como um guia para agências, tradutores e revisores, definindo os processos, os requisitos de competência e os critérios de entrega que asseguram a confiabilidade e a profissionalismo dos serviços de tradução.

### ISO 17100

Norma internacional mais reconhecida para serviços de tradução, cobrindo todo o processo desde gestão de projetos até qualificação de recursos

### Selo de Qualidade

Demonstra compromisso com as melhores práticas da indústria e diferencial para clientes exigentes

### Método "Quatro Olhos"

Exigência de revisão por segunda pessoa que não seja o tradutor original

A norma mais reconhecida internacionalmente para serviços de tradução é a **ISO 17100**. Ela não se concentra apenas no produto final (a tradução), mas em todo o processo de serviço de tradução, desde a gestão de projetos até a qualificação dos recursos humanos e técnicos. Ao aderir à ISO 17100, uma empresa ou profissional demonstra um compromisso com as melhores práticas da indústria, o que é um diferencial significativo para clientes que buscam segurança e consistência em seus projetos de tradução técnica.

Pense em um selo de qualidade em um produto. Ele não apenas indica que o produto é bom, mas que ele foi fabricado seguindo um conjunto rigoroso de padrões e testes. Da mesma forma, a conformidade com normas como a ISO 17100 atua como um selo de qualidade para os serviços de tradução.

Para o revisor, conhecer e aplicar os princípios dessas normas é crucial. Elas fornecem um arcabouço para a avaliação da qualidade, ajudando a identificar não apenas erros linguísticos, mas também falhas no processo que poderiam comprometer a entrega final. A ISO 17100, por exemplo, exige que a tradução seja revisada por uma segunda pessoa que não seja o tradutor original, reforçando a importância do método de "quatro olhos" e garantindo que o revisor possua as qualificações e a experiência necessárias para a tarefa. A adesão a essas normas é um investimento na credibilidade e na competitividade profissional.

# O Revisor Moderno


## Habilidades Essenciais e Perspectivas Futuras

Chegamos a um ponto crucial de nossa jornada: entender que o revisor de tradução técnica, especialmente no contexto atual, é muito mais do que um mero "corretor de textos". Ele é um profissional multidisciplinar, um elo fundamental na cadeia de valor da tradução, cuja expertise abrange desde a linguística apurada até o domínio tecnológico e a compreensão de processos de qualidade. Subestimar o papel do revisor é subestimar a própria qualidade final do produto traduzido.




### Olhar Crítico Aguçado

Identificar erros óbvios, inconsistências sutis, ambiguidades e nuances culturais



### Domínio Tecnológico

Proficiência em CAT Tools, controle de alterações e gestão de terminologia



### Competência em MTPE

Capacidade de pós-editar tradução automática com mentalidade adaptável

As habilidades essenciais do revisor moderno vão além da proficiência em duas ou mais línguas. Ele precisa ter um **olhar crítico aguçado**, capaz de identificar não apenas erros óbvios, mas também inconsistências sutis, ambiguidades e nuances culturais. O domínio das **ferramentas CAT** e das funcionalidades de controle de alterações é indispensável, assim como a familiaridade com a **gestão de terminologia** e as **normas de qualidade** da indústria. Além disso, a capacidade de realizar **pós-edição de tradução automática (MTPE)** é uma competência cada vez mais valorizada, exigindo uma mentalidade adaptável e um entendimento de como a IA pode ser integrada ao fluxo de trabalho.

Pense no revisor como um maestro de orquestra. Ele não toca todos os instrumentos, mas conhece cada um profundamente e sabe como harmonizá-los para criar uma sinfonia perfeita. Ele escuta, ajusta, guia e refina, garantindo que cada nota (cada palavra) esteja no lugar certo e contribua para a melodia geral (a mensagem traduzida).

As perspectivas futuras para o revisor são promissoras, mas exigem um compromisso contínuo com o aprendizado e a adaptação. Com a evolução da IA, o papel do revisor se tornará ainda mais estratégico, focando na curadoria de conteúdo, na garantia de qualidade em cenários de MTPE e na consultoria terminológica. Aqueles que investirem no desenvolvimento dessas competências multidisciplinares estarão preparados para prosperar em um mercado em constante transformação, consolidando-se como especialistas indispensáveis na entrega de traduções técnicas de excelência.

# Consolidação

## A Excelência Através da Colaboração

Chegamos ao fim de nossa exploração sobre o processo de revisão e edição por terceiros. Vimos que a revisão não é um mero "extra", mas uma etapa fundamental que eleva a qualidade da tradução técnica a um patamar de excelência. Compreendemos o papel multifacetado do revisor, que vai muito além da correção gramatical, abrangendo a fluidez, a consistência terminológica e a precisão conceitual. Exploramos o método de "quatro olhos" como um padrão da indústria e a importância vital de dar e receber feedback construtivo, transformando-o em uma ferramenta de crescimento.

Aprofundamos nosso conhecimento sobre as ferramentas digitais, como o controle de alterações e as CAT Tools, que otimizam o fluxo de trabalho e garantem a rastreabilidade. Discutimos o impacto da Tradução Automática e Pós-Edição (MTPE) e como a gestão de terminologia se tornou um pilar para a precisão. Por fim, destacamos a relevância das normas de qualidade, como a ISO 17100, e as habilidades essenciais que definem o revisor moderno. A revisão por terceiros é, em sua essência, um ato de colaboração que garante a entrega de um produto final impecável e confiável.

### Em prática:

#### **Busque um segundo par de olhos**

Sempre procure revisão para suas traduções técnicas, mesmo que seja um colega

#### **Utilize ferramentas de controle**

Gerencie feedback de forma eficiente e transparente com controle de alterações

#### **Desenvolva habilidades de feedback**

Aprenda a dar feedback específico e construtivo, e a recebê-lo com mente aberta

#### **Invista em CAT Tools**

Domine ferramentas e gestão de bases terminológicas para otimizar processos

#### **Mantenha-se atualizado**

Acompanhe tendências de MTPE e normas de qualidade da indústria

# Autoavaliação

- 1. Qual das seguintes opções MELHOR descreve o principal objetivo do método de "quatro olhos" na tradução técnica?**
  - a) Acelerar o processo de tradução inicial.
  - b) Garantir que o tradutor original não cometa erros.
  - c) Elevar a qualidade e a consistência da tradução através de uma revisão independente.
  - d) Reduzir os custos de tradução ao eliminar a necessidade de ferramentas CAT.
- 2. No contexto da revisão por terceiros, qual a principal diferença entre *proofreading* e *editing*?**
  - a) *Proofreading* foca na precisão técnica, *editing* na fluidez.
  - b) *Proofreading* corrige erros superficiais (gramática, ortografia); *editing* aprimora estilo, clareza e concisão.
  - c) *Editing* é feito por um humano, *proofreading* por uma máquina.
  - d) Não há diferença significativa, os termos são sinônimos.
- 3. A integração de Memórias de Tradução (TM) e Bases Terminológicas (TB) em CAT Tools durante a revisão é crucial para:**
  - a) Apenas automatizar a tradução inicial.
  - b) Garantir a consistência terminológica e o alinhamento com segmentos já aprovados.
  - c) Eliminar completamente a necessidade de um revisor humano.
  - d) Reduzir a carga horária do curso.
- 4. Qual das seguintes habilidades é considerada ESSENCIAL para um pós-editor de Tradução Automática (MTPE) no cenário atual?**
  - a) Capacidade de programar algoritmos de IA.
  - b) Habilidade de identificar e retificar "erros de máquina" para naturalidade e precisão.
  - c) Conhecimento aprofundado em linguística histórica.
  - d) Exclusivamente traduzir textos literários.
- 5. Explique, em suas próprias palavras, por que a gestão de terminologia é tão vital para a qualidade da tradução técnica e como ela se conecta com o papel do revisor.**

# Gabarito

1

## Resposta

c) Elevar a qualidade e a consistência da tradução através de uma revisão independente.

2

## Resposta

b) *Proofreading* corrige erros superficiais (gramática, ortografia); *editing* aprimora estilo, clareza e concisão.

3

## Resposta

b) Garantir a consistência terminológica e o alinhamento com segmentos já aprovados.

4

## Resposta

b) Habilidade de identificar e retificar "erros de máquina" para naturalidade e precisão.

5

## Resposta Esperada

A gestão de terminologia é vital porque garante a consistência e a precisão do uso de termos técnicos específicos, evitando ambiguidades e erros conceituais que podem ter graves consequências em textos técnicos. O revisor utiliza as bases terminológicas para verificar se os termos foram aplicados corretamente e de forma uniforme, atuando como guardião da integridade conceitual do documento.

# Conexão com a Próxima Aula

## Próximo Tema

Na próxima aula, aprofundaremos ainda mais no universo da tradução, explorando as diferenças e intersecções entre **Localização (L10n) e Tradução**. Você descobrirá como a adaptação cultural e funcional de um produto ou serviço vai além da mera transposição linguística, preparando-o(a) para os desafios de um mercado globalizado.

## Recursos Adicionais

- **Artigo "The Role of the Editor in Translation" (ATA Chronicle):** Para aprofundar no papel do editor.
- **Guia "ISO 17100:2015 - Translation services":** Para entender os padrões de qualidade da indústria.
- **Webinar "Post-Editing Machine Translation: Best Practices":** Para aprimorar suas habilidades em MTPE.



📄 **NOTA IMPORTANTE:** As informações regulatórias/legais/técnicas desta aula estão atualizadas até 2025. Consulte sempre fontes oficiais para verificar alterações.