

# Aula 14 – Da Teoria à Prática: Como Iniciar uma Análise

Você já se sentiu como um detetive diante de um caso complexo, com todas as pistas espalhadas, mas sem saber por onde começar a investigação? Essa é uma sensação comum para quem se aventura no vasto e fascinante campo da Análise do Discurso (AD). Após mergulhar em conceitos densos e teorias profundas, a pergunta que ecoa é sempre a mesma: "Ok, mas como eu faço isso na prática?"

Esta aula é o seu guia prático, o mapa que o levará do labirinto teórico à clareza da ação. Nosso objetivo principal é desmistificar o processo de iniciar uma análise do discurso, transformando a teoria em um conjunto de passos concretos e aplicáveis. Ao final desta jornada, você não apenas entenderá as etapas fundamentais de uma pesquisa em AD, mas também será capaz de formular suas próprias questões, selecionar seu material de análise e dar os primeiros passos rumo a uma interpretação fundamentada.

A relevância de dominar essa transição da teoria à prática vai além das horas complementares ou dos certificados para concursos. Ela reside na sua capacidade de decifrar as mensagens ocultas no cotidiano, de questionar narrativas dominantes e de compreender como a linguagem molda nossa realidade, seja em um debate político, em um meme viral ou em uma notícia de jornal. Prepare-se para afiar seu olhar crítico e transformar sua compreensão do mundo.

# O Desafio de Começar: Da Teoria Abstrata à Ação Concreta

📄 **O Dilema do Estudante:** Muitos se sentem sobrecarregados ao final de um ciclo de estudos teóricos em Análise do Discurso. É como ter um manual de instruções complexo para montar um móvel, mas sem as ferramentas certas ou a confiança para dar o primeiro parafuso.

As ideias de Foucault, Pêcheux, Fairclough e outros são poderosas, mas a ponte entre essas abstrações e a materialidade de um texto, um vídeo ou uma conversa parece, à primeira vista, intransponível.

O problema não está na falta de conhecimento, mas na lacuna entre o "saber o quê" e o "saber como". Você já compreende que o discurso não é apenas linguagem, mas uma prática social que constrói sentidos, relações de poder e subjetividades. Sabe que ele se manifesta em diferentes materialidades e que é atravessado por ideologias. Contudo, como transformar essa compreensão em um projeto de pesquisa tangível, com um ponto de partida claro e um caminho a seguir?

Nesta aula, vamos desmistificar essa transição. Pense em nós como guias em uma expedição. Você já tem o mapa (a teoria), mas precisa de um roteiro detalhado e de algumas dicas de quem já percorreu o caminho. Vamos juntos traçar as etapas essenciais, desde a faísca inicial da curiosidade até a formulação de uma questão de pesquisa robusta, passando pela seleção cuidadosa do seu material de análise.

# As Primeiras Pistas: Entendendo as Etapas de uma Pesquisa em Análise do Discurso

Iniciar uma pesquisa em Análise do Discurso pode parecer uma jornada complexa, mas, como qualquer grande empreendimento, ela pode ser dividida em etapas gerenciáveis. Imagine que você está planejando uma viagem: primeiro, decide o destino (sua questão de pesquisa), depois escolhe o meio de transporte e o que levar na mala (seu corpus), e só então parte para a exploração detalhada do local (a análise em si).

01

---

## Questão de Pesquisa

A bússola que orienta toda a investigação

02

---

## Constituição do Corpus

Seleção estratégica do material a ser analisado

03

---

## Descrição Fundamentada

Mergulho minucioso na materialidade linguística

04

---

## Interpretação Crítica

Desvendando sentidos, ideologias e relações de poder

05

---

## Resultados e Reflexão

Consolidação das descobertas e contribuições

A Análise do Discurso não é uma receita de bolo com passos rígidos e imutáveis, mas sim um processo investigativo que exige flexibilidade e um olhar atento. No entanto, existem marcos importantes que orientam essa jornada, garantindo que sua análise seja coerente, fundamentada e produtiva. Ignorar esses marcos é como tentar construir uma casa sem alicerces: a estrutura pode até parecer de pé por um tempo, mas não resistirá aos ventos da crítica.

Vamos explorar essas etapas como um fluxo contínuo, onde cada passo alimenta o próximo. Não se trata de uma sequência linear e inflexível, mas de um ciclo de reflexão e ação que se aprofunda à medida que você avança. O importante é entender a lógica por trás de cada fase, permitindo que você adapte o processo à sua própria investigação.

# A Faísca Inicial: Formulando a Questão de Pesquisa e os Objetivos

Toda grande descoberta começa com uma pergunta. No universo da Análise do Discurso, a **questão de pesquisa** é a bússola que orienta toda a sua investigação. Ela não é apenas uma curiosidade vaga, mas uma interrogação específica e bem delimitada sobre como o discurso opera em um determinado contexto, construindo sentidos, sujeitos ou relações de poder. Sem uma questão clara, sua análise corre o risco de se perder em um mar de dados sem direção.



## Orientação

A questão de pesquisa é o farol que ilumina seu caminho em uma noite escura. Ele não apenas mostra para onde você deve ir, mas também o que você precisa observar ao longo do percurso.



## Especificidade

Uma boa questão de pesquisa é desafiadora, relevante e, acima de tudo, respondível através da análise do discurso. Ela deve ser formulada de forma a permitir que você explore as nuances da linguagem e suas implicações sociais.



## Objetivos Claros

A partir da questão, derivamos os objetivos – as metas específicas que você pretende alcançar para responder à sua pergunta central. São os pequenos passos em direção ao farol.

Os objetivos detalham as ações que serão realizadas (descrever, identificar, analisar, comparar) e o que se espera aprender com cada uma delas. Juntos, a questão e os objetivos formam o esqueleto da sua pesquisa, garantindo foco e coerência.

# Do Geral ao Específico: Refinando sua Pergunta e Metas

## ✗ Questão Ampla Demais

"Como a política é discutida no Twitter?"

*Problema: Muito vaga, sem delimitação temporal, geográfica ou temática específica.*

## ✓ Questão Refinada

"Como a polarização política é construída discursivamente nos comentários de posts sobre eleições presidenciais no Twitter, no Brasil, entre 2021 e 2022?"


*Solução: Específica, delimitada e analisável.*

Essa segunda questão é muito mais específica. Ela delimita o tema (polarização política), o meio (Twitter), o tipo de material (comentários em posts sobre eleições), o contexto geográfico (Brasil) e o período temporal. A partir dela, você poderia estabelecer objetivos como:

**1** Identificar os principais termos e expressões utilizados na construção da polarização

**2** Analisar as estratégias discursivas empregadas para deslegitimar o "outro" político

**3** Verificar como as identidades políticas são construídas e reforçadas nesses comentários

 **Conectando com Tendências Atuais:** Se sua questão envolve **discurso e digitalização**, você pode se perguntar: "Como os memes políticos contribuem para a construção de identidades partidárias e a disseminação de fake news em grupos de WhatsApp durante períodos eleitorais?". Isso não apenas torna sua pesquisa relevante, mas também a alinha com as demandas contemporâneas da área.

# A Matéria-Prima da Análise: A Constituição do Corpus

Com a bússola da questão de pesquisa em mãos, o próximo passo é reunir o material que será investigado. Este material é o que chamamos de **corpus de análise**. Ele não é apenas um amontoado de textos ou falas, mas uma seleção estratégica e justificada de documentos, conversas, imagens ou vídeos que são relevantes para responder à sua questão. É como um chef de cozinha selecionando os ingredientes mais frescos e adequados para um prato específico.

## Qualidade sobre Quantidade

A constituição do corpus é uma das etapas mais críticas, pois a qualidade e a pertinência do seu material determinarão a solidez da sua análise. Um corpus mal selecionado ou excessivamente amplo pode levar a uma análise superficial ou a conclusões equivocadas.

## Seleção Estratégica

Por outro lado, um corpus bem delimitado e representativo permite um mergulho profundo nas nuances discursivas que você pretende explorar. Não se trata de coletar tudo o que existe sobre o tema, mas sim de escolher com critério o que é essencial.

## Profundidade Analítica

Lembre-se que a Análise do Discurso não busca generalizar estatisticamente, mas sim aprofundar-se na singularidade e na complexidade dos fenômenos discursivos. Portanto, a qualidade da seleção supera a quantidade de material.

# Critérios de Seleção e Delimitação: Onde Encontrar e Como Cortar

A seleção do seu corpus deve ser guiada por critérios claros e explícitos, diretamente relacionados à sua questão de pesquisa e objetivos. Pergunte-se: "Que tipo de material me permitirá observar o fenômeno discursivo que quero investigar?". Se você está analisando a construção de gênero em propagandas, seu corpus pode incluir anúncios de revistas, comerciais de TV ou posts patrocinados em redes sociais.



## Delimitação Temporal

Defina o período específico que será analisado.  
Exemplo: "discursos sobre vacinação entre 2020 e 2022".



## Contexto Geográfico

Estabeleça o espaço geográfico relevante.  
Exemplo: "campanhas governamentais no Brasil".



## Tipos de Mídia

Especifique os formatos e plataformas.  
Exemplo: "posts no Instagram, vídeos no YouTube".



## Autores/Interlocutores

Identifique quem produz os discursos. Exemplo: "influenciadores digitais com mais de 100k seguidores".

**Discurso e Digitalização:** Com a crescente relevância do ambiente digital, a constituição do corpus ganhou novas complexidades e oportunidades. Analisar mídias sociais, memes, fake news ou a construção de identidades no ambiente digital exige atenção a aspectos como a efemeridade do conteúdo, a multimodalidade (texto, imagem, vídeo) e a dinâmica de interação. Por exemplo, ao analisar memes, você precisaria considerar não apenas a imagem e o texto, mas também o contexto de circulação e as reações dos usuários.

# A Lupa do Analista: A Importância da Descrição Fundamentada

Uma vez que seu corpus está constituído, a próxima etapa é a **descrição**. Mas não se trata de uma descrição superficial, como um resumo do que você leu. Na Análise do Discurso, a descrição é um mergulho minucioso na materialidade linguística e extralinguística do seu corpus, buscando identificar padrões, recorrências, rupturas e as particularidades que revelam como o discurso está operando. É como um arqueólogo que, ao invés de apenas ver um artefato, descreve sua forma, material, contexto de achado e possíveis usos.

## Por que a Descrição é Fundamental?

- A descrição é a base sólida sobre a qual a interpretação será construída
- Sem uma descrição detalhada e rigorosa, qualquer interpretação corre o risco de ser subjetiva, especulativa ou desprovida de evidências
- É neste momento que você se aproxima do texto com uma lupa, observando as escolhas lexicais, as estruturas sintáticas, as figuras de linguagem, os silêncios, as intertextualidades e as relações interdiscursivas

# 1º

## Passo Crítico

A descrição é o primeiro passo para uma análise sólida

Para que a descrição seja "fundamentada", ela precisa estar ancorada em conceitos teóricos da AD. Por exemplo, ao descrever a repetição de um termo, você pode relacioná-la à noção de **formação discursiva** (Pêcheux) ou à construção de um **vocabulário ideológico** (Fairclough). A descrição não é neutra; ela é sempre orientada por um olhar teórico que busca desvendar os mecanismos do discurso.

# Descrrevendo o Invisível: Além das Palavras

Vamos a um exemplo prático. Se você está analisando discursos sobre "segurança pública" em notícias de jornal, uma descrição inicial pode notar a frequência de termos como "bandido", "criminoso", "marginal" em oposição a "cidadão de bem", "vítima". Mas a descrição vai além:



## Escolhas Lexicais

Quais sinônimos são usados?  
Há eufemismos ou  
disfemismos?



## Estruturas Sintáticas

Quem é o sujeito da ação? A  
voz passiva é usada para  
ocultar agentes?



## Intertextualidade

Há referências a outros  
discursos (leis, declarações  
políticas, senso comum)?



## Modalidades

Como a certeza ou incerteza é expressa (verbos  
modais, advérbios)?



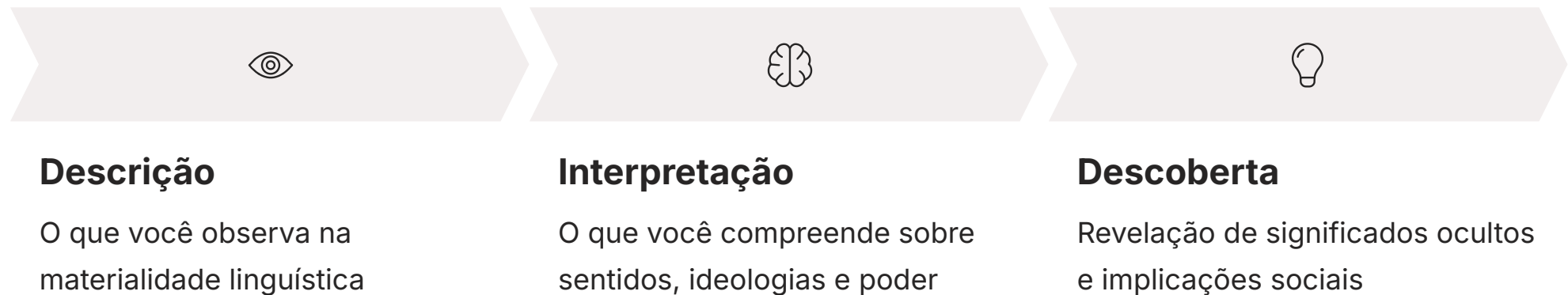
## Aspectos Multimodais

Se houver imagens, como elas se relacionam com o  
texto? Elas reforçam ou contradizem a mensagem?

A descrição também é o momento de identificar as **formações discursivas** em jogo, ou seja, os conjuntos de enunciados que se organizam em torno de certas posições ideológicas. Por exemplo, em debates sobre direitos humanos, você pode descrever como diferentes formações discursivas (uma que defende a prioridade da segurança, outra que defende a prioridade dos direitos) se manifestam através de vocabulários e argumentos específicos.

# O Salto Qualitativo: A Interpretação Fundamentada

Se a descrição é o que você vê, a **interpretação** é o que você entende a partir do que viu. É o momento de ir além da superfície, de conectar os pontos, de desvendar os sentidos implícitos, as ideologias subjacentes e as relações de poder que o discurso constrói e reflete. A interpretação não é uma opinião pessoal, mas uma análise crítica e argumentada, sustentada pelos dados da descrição e pelas lentes teóricas da Análise do Discurso.



Pense na interpretação como o trabalho de um detetive experiente que, após coletar todas as pistas (descrição), as organiza, as relaciona e as contextualiza para construir uma narrativa coerente sobre o que realmente aconteceu. Ele não inventa fatos, mas os conecta de forma lógica e fundamentada, utilizando seu conhecimento prévio e sua capacidade analítica.

A interpretação é onde a teoria ganha vida. É aqui que você mobiliza conceitos como **interdiscurso**, **formação ideológica**, **efeito de sentido**, **discurso hegemônico** ou **contra-hegemônico**. É o momento de mostrar como as escolhas linguísticas que você descreveu não são acidentais, mas sim resultados de posições de sujeito, de relações de força e de processos históricos e sociais.

# Desvendando Sentidos: Conectando Descrição e Teoria

Para ilustrar, voltemos ao exemplo dos discursos sobre "segurança pública". Após descrever o uso recorrente de "bandido" para se referir a criminosos e "cidadão de bem" para a população, sua interpretação poderia ser:

## Construção de Identidades

O discurso opera na construção de identidades polarizadas, onde "bandido" é desumanizado e "cidadão de bem" é idealizado, criando uma dicotomia que simplifica a complexidade social.

## Relações de Poder

Essa polarização serve para legitimar certas políticas de segurança (mais repressivas) e deslegitimar outras (mais focadas em direitos), reforçando a autoridade de certos atores sociais (polícia, governo) e silenciando outros (movimentos sociais, vítimas de violência estatal).

## Formação Ideológica

O uso desses termos não é neutro; ele está inserido em uma formação ideológica que associa criminalidade a certos grupos sociais e que defende uma visão punitivista da justiça.

- ❏ **Interseccionalidade na Interpretação:** A interpretação é também o espaço para incorporar as informações atualizadas e tendências. Por exemplo, ao analisar discursos sobre **interseccionalidade**, você pode interpretar como a linguagem em um debate sobre cotas raciais não apenas aborda a questão racial, mas também se cruza com discursos de classe, gênero ou regionalidade, revelando como múltiplas formas de opressão são construídas e reproduzidas simultaneamente.

# Integrando Vertentes: ADF e ACD em Diálogo

No campo da Análise do Discurso, duas grandes vertentes se destacam: a **Análise do Discurso de linha francesa (ADF)**, associada principalmente a Michel Pêcheux, e a **Análise Crítica do Discurso (ACD)**, com expoentes como Norman Fairclough. Embora tenham origens e ênfases distintas, elas não são mutuamente exclusivas e, na prática, podem dialogar para enriquecer sua análise.

## ADF - Análise do Discurso Francesa

- Base em Althusser e Foucault
- Foca na relação entre linguagem, ideologia e sujeito
- Busca desvendar como o sujeito é interpelado pela ideologia através do discurso
- Ênfase na opacidade do sentido e na historicidade dos processos discursivos

## ACD - Análise Crítica do Discurso

- Influenciada pela linguística sistêmico-funcional
- Foco explícito nas relações de poder e dominação
- Analisa como o discurso contribui para a reprodução ou contestação de desigualdades sociais
- Ênfase na materialidade linguística

Superar visões isoladas significa reconhecer que a materialidade linguística (foco da ACD) é inseparável dos processos ideológicos e da constituição do sujeito (foco da ADF). Você pode, por exemplo, usar as ferramentas da ACD para descrever detalhadamente as escolhas lexicais e gramaticais que revelam relações de poder em um texto, e então usar os conceitos da ADF para interpretar como essas escolhas estão inseridas em formações discursivas e ideológicas mais amplas, interpelando os sujeitos.

# Diálogos e Pontes: ADF e ACD na Prática

Imagine que você está analisando um discurso político que promete "ordem e progresso".



## Com a lente da ACD

Você descreveria como a escolha de palavras como "ordem" (associada a controle, disciplina) e "progresso" (associada a desenvolvimento econômico, modernidade) funciona para construir uma imagem de governo forte e eficiente. Você analisaria a estrutura das frases, a ausência de vozes dissonantes, a forma como o "nós" (o povo) é construído em oposição ao "eles" (os problemas, os opositores).



## Com a lente da ADF

Você interpretaria como esses termos se inserem em uma formação discursiva histórica, talvez ligada ao positivismo brasileiro, e como eles interpelam o sujeito, fazendo-o se identificar com essa proposta de "ordem" e "progresso" como algo natural e desejável, ocultando as ideologias e os interesses que a sustentam.

A integração permite uma análise mais robusta, que não apenas aponta as estruturas linguísticas que veiculam poder, mas também desvenda os processos ideológicos e históricos que as tornam possíveis e eficazes.

Conceito	Âmbito/Aplicação	Base/Origem	Exemplo
<b>ADF</b>	Relação linguagem-ideologia-sujeito; opacidade do sentido; historicidade.	Pêcheux, Foucault, Althusser	Análise de como um termo como "liberdade" adquire diferentes sentidos em diferentes épocas e formações ideológicas.
<b>ACD</b>	Relações de poder e dominação; reprodução/contestação de desigualdades sociais.	Fairclough, Van Dijk, Wodak	Análise de como a escolha de pronomes ou a voz passiva em um noticiário oculta a responsabilidade de agentes sociais.

# Interseccionalidade no Discurso: Múltiplas Camadas de Sentido

A **interseccionalidade**, um conceito originado nos estudos feministas negros, reconhece que as categorias sociais como gênero, raça, classe, sexualidade, deficiência, entre outras, não operam de forma isolada, mas se cruzam e se interligam, produzindo sistemas complexos de opressão e privilégio. No campo da Análise do Discurso, isso significa ir além da análise de uma única categoria e investigar como o discurso constrói e reflete essas múltiplas camadas de identidade e poder.



Ignorar a interseccionalidade é como tentar entender uma tapeçaria olhando apenas para um fio. Você perderá a complexidade dos padrões e a riqueza das cores que emergem da interação de diferentes fios. O discurso é um tecido social onde essas categorias se entrelaçam, e uma análise que as considere isoladamente pode ser incompleta ou até mesmo distorcida.

Ao incorporar a interseccionalidade, você se pergunta: "Como este discurso constrói a identidade de uma mulher negra e periférica, e não apenas de uma mulher ou de uma pessoa negra?". Isso exige um olhar mais sensível e crítico para as nuances da linguagem, para os estereótipos, para os silenciamentos e para as formas como o poder se manifesta de maneiras específicas em diferentes cruzamentos de identidades.

# Analizando as Encruzilhadas do Discurso

Vamos a um exemplo. Se você está analisando a representação de mulheres em campanhas publicitárias, uma análise tradicional poderia focar apenas no gênero. No entanto, uma abordagem interseccional o levaria a questionar:

- **Que tipos de mulheres são representadas?**

Mulheres brancas, cisgênero, de classe média, jovens?

- **O discurso reforça estereótipos cruzados?**


Por exemplo, a mulher negra como "forte" e "resiliente", mas também hipersexualizada ou invisibilizada em certos contextos?

- **Como são representadas mulheres marginalizadas?**

Mulheres negras, indígenas, trans, idosas ou com deficiência? Elas estão presentes? Se sim, como?

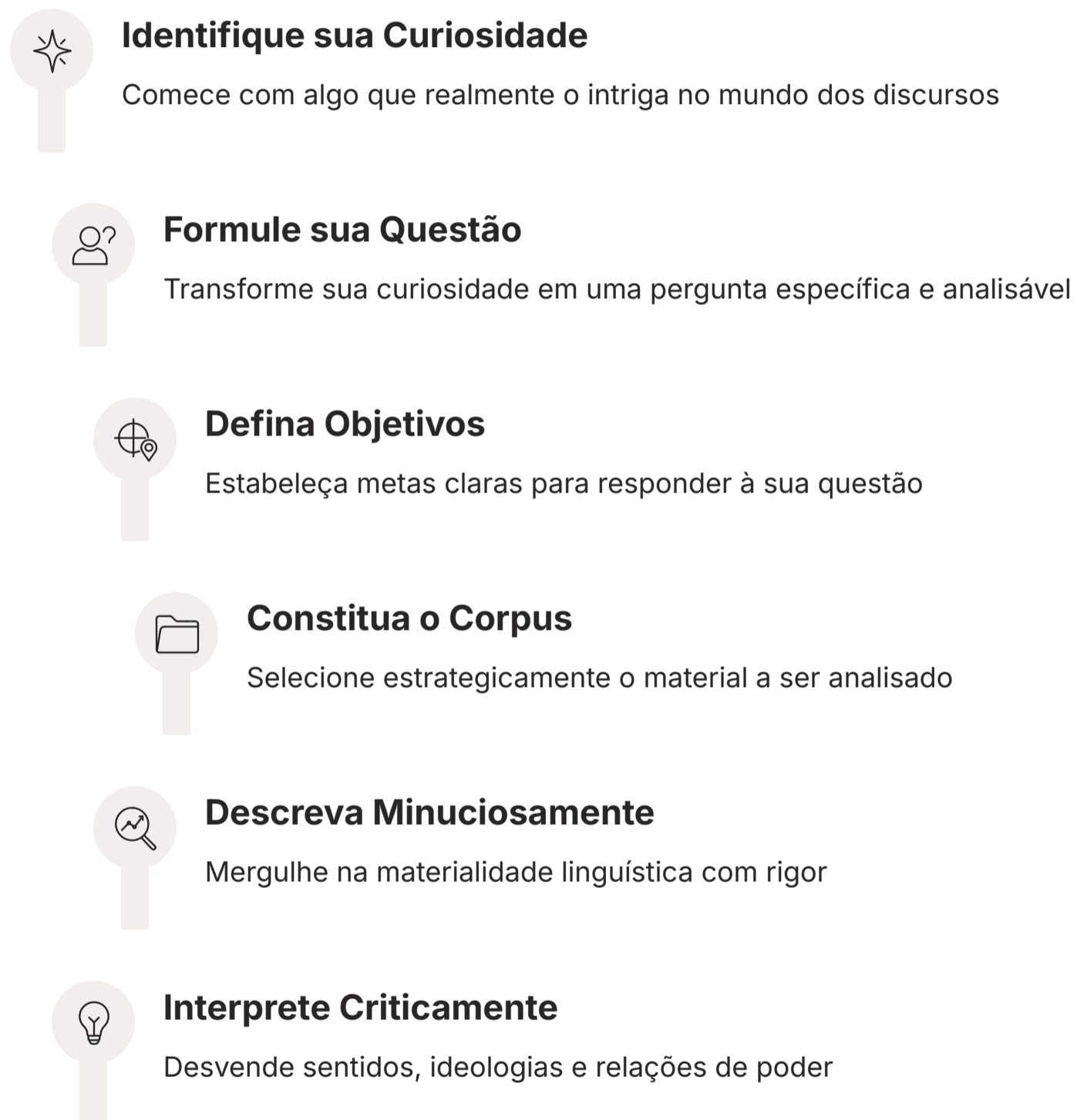
- **Como a linguagem constrói essas identidades?**

Como as imagens constroem essas identidades em suas intersecções, e quais são as implicações dessas representações para as relações de poder e para a vida dessas pessoas?

 **Importância Crítica:** A análise interseccional no discurso é fundamental para compreender a complexidade das desigualdades sociais e para desvelar como a linguagem atua na manutenção ou na contestação de privilégios e opressões. Ela nos força a olhar para além do óbvio e a questionar as narrativas dominantes que muitas vezes invisibilizam ou simplificam as experiências de grupos marginalizados.

# Da Teoria à Ação: Um Roteiro para o Início da Sua Análise

Chegamos ao ponto crucial: como colocar tudo isso em prática? A jornada de iniciar uma análise do discurso, embora desafiadora, torna-se muito mais clara quando você tem um roteiro em mente. Lembre-se, este não é um caminho linear, mas um processo iterativo, onde você pode visitar etapas e refinar suas escolhas à medida que sua compreensão se aprofunda.



Pense neste roteiro como um mapa que você pode consultar a qualquer momento. Ele serve para organizar suas ideias, garantir que você não pule etapas cruciais e, acima de tudo, para dar a você a confiança necessária para dar o primeiro passo. A maior barreira muitas vezes é o medo de começar, de não saber por onde. Com este guia, você terá a estrutura para transformar sua curiosidade em um projeto de pesquisa concreto.

O segredo está em não tentar resolver tudo de uma vez. Divida o processo em pequenas tarefas. Cada etapa concluída é um avanço significativo. E lembre-se, a Análise do Discurso é uma prática, e como qualquer prática, melhora com a experiência e a reflexão contínua.

# Seu Primeiro Projeto: Um Guia Passo a Passo

1

## Identifique sua Curiosidade

Comece com algo que realmente o intriga no mundo dos discursos. Pode ser um debate político, uma campanha publicitária, um fenômeno nas redes sociais, a linguagem de um grupo específico.

*"O que me chama atenção? O que me incomoda ou me fascina na forma como as pessoas falam sobre determinado tema?"*

2

## Formule uma Questão de Pesquisa Preliminar

Transforme sua curiosidade em uma pergunta específica.

**Exemplo:** "Como a identidade de 'influenciador digital' é construída em vídeos do YouTube sobre rotinas de beleza?"

3

## Defina Seus Objetivos

O que você precisa fazer para responder a essa questão?

- Descrever as estratégias de autoapresentação
- Analisar o vocabulário utilizado
- Investigar a relação com o consumo

4

## Constitua seu Corpus

**Crterios de Seleção:** Que vídeos? De quais canais? Com que tipo de conteúdo?

**Exemplo de delimitação:** 5 vídeos de 3 influenciadoras brasileiras, publicados em 2024, com mais de 100 mil visualizações, sobre "minha rotina de skincare".

**Delimitação:** Período, quantidade, tipo de mídia.

5

## Inicie a Descrição

Assista aos vídeos com atenção. Anote:

- Escolhas lexicais (termos como "glow up", "dica de ouro", "publi")
- Elementos visuais (cenário, maquiagem, edição, gestos)
- Interações (comentários, respostas)
- Como o produto é apresentado, como a "autoridade" é construída

6

## Comece a Interpretação

Com base na descrição, comece a conectar os pontos:

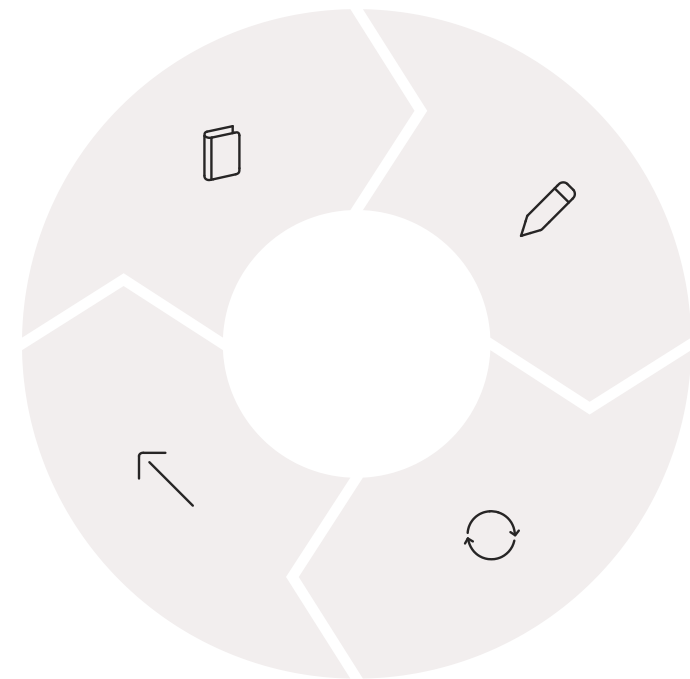
- Como as escolhas linguísticas e visuais constroem a imagem de "especialista" ou "amiga"?
- Que ideologias de beleza e consumo estão sendo veiculadas?
- Como o discurso digital (engajamento, algoritmos) influencia essa construção?
- Há aspectos de interseccionalidade (raça, classe, gênero) que se manifestam na representação ou na recepção?

# A Prática Leva à Maestria: Refinando seu Olhar

## O Caminho do Aprendizado

Lembre-se que a Análise do Discurso é um processo de constante refinamento. Suas primeiras análises podem parecer um pouco desajeitadas, mas é através da prática que você desenvolverá um olhar mais aguçado e uma capacidade interpretativa mais profunda. Não tenha medo de errar ou de refazer etapas. A revisão é parte integrante do processo de pesquisa.

A cada nova análise, você estará não apenas aplicando a teoria, mas também a testando, a questionando e a aprofundando. É nesse ciclo de ação e reflexão que você realmente se tornará um analista do discurso competente, capaz de desvendar as complexidades da linguagem e suas implicações no mundo real.




 **Estudo Teórico**

 **Prática Analítica**

 **Reflexão Crítica**

 **Refinamento**

 **Dica de Ouro:** Mantenha um diário de análise onde você registra suas observações, dúvidas e insights. Esse registro se tornará um recurso valioso para acompanhar sua evolução e para revisar ideias que podem ganhar novos significados à medida que você avança em seus estudos.

# Consolidação: Seus Próximos Passos no Mundo do Discurso

Chegamos ao final desta aula, e esperamos que a ponte entre a teoria e a prática da Análise do Discurso esteja agora mais sólida e visível para você. Vimos que iniciar uma análise não é um salto no escuro, mas uma jornada estruturada que começa com uma boa pergunta, passa pela seleção cuidadosa do material e se aprofunda na descrição e interpretação fundamentada. Você aprendeu a importância de delimitar seu corpus, a olhar para a materialidade linguística com um olhar crítico e a conectar suas observações com as ricas teorias da ADF e da ACD, sem esquecer das complexidades que a interseccionalidade e o ambiente digital trazem para o campo.

## Questão de Pesquisa

A bússola que orienta toda investigação



## Corpus Delimitado

Material selecionado estrategicamente

## Descrição Rigorosa

Análise minuciosa da materialidade



## Interpretação Fundamentada

Desvendando sentidos e ideologias

---

## Em Prática

Comece pequeno. Escolha um texto curto, um meme ou um post de rede social que chame sua atenção. Tente formular uma questão simples sobre ele. Identifique os elementos linguísticos e visuais. Pergunte-se: o que ele está fazendo? Como ele está fazendo? E por que ele está fazendo isso? Essa é a essência da análise do discurso.

# Autoavaliação

## Questão 1

Qual das seguintes opções melhor descreve a função da questão de pesquisa em Análise do Discurso?

1

1. Resumir o conteúdo do corpus a ser analisado.
2. Estabelecer uma hipótese estatística a ser comprovada.
3. Orientar toda a investigação, delimitando o foco e a direção da análise.
4. Apresentar os resultados finais da pesquisa de forma concisa.

## Questão 2

Ao constituir o corpus de análise, qual é o principal critério a ser considerado?

2

1. A quantidade máxima de material disponível para garantir a generalização.
2. A facilidade de acesso aos documentos, independentemente da relevância.
3. A pertinência e a representatividade do material em relação à questão de pesquisa.
4. A preferência pessoal do pesquisador por determinados tipos de mídia.

## Questão 3

A descrição em Análise do Discurso difere de um resumo porque:

3

1. É uma etapa opcional, dependendo do tempo disponível para a pesquisa.
2. Foca na identificação de padrões, recorrências e particularidades da materialidade linguística, ancorada em conceitos teóricos.
3. Busca apenas a paráfrase do conteúdo, sem aprofundamento.
4. É uma etapa puramente subjetiva, baseada na primeira impressão do analista.

## Questão 4

A integração das vertentes ADF e ACD em uma análise permite:

4

1. Apenas aprofundar a análise da ideologia, sem considerar as relações de poder.
2. Uma análise mais robusta, que conecta as estruturas linguísticas de poder com os processos ideológicos e históricos.
3. Substituir completamente a necessidade de uma descrição detalhada do corpus.
4. Focar exclusivamente na constituição do sujeito, ignorando a materialidade linguística.

## Questão 5 - Dissertativa

5

Explique, em 3 a 5 linhas, como a abordagem da interseccionalidade pode enriquecer a análise de discursos em mídias sociais sobre identidades políticas.

(Espaço para resposta)

# Gabarito

## Questão 1

### Resposta correta: c)

Orientar toda a investigação, delimitando o foco e a direção da análise.

## Questão 2

### Resposta correta: c)

A pertinência e a representatividade do material em relação à questão de pesquisa.

## Questão 3

### Resposta correta: b)

Foca na identificação de padrões, recorrências e particularidades da materialidade linguística, ancorada em conceitos teóricos.

## Questão 4

### Resposta correta: b)

Uma análise mais robusta, que conecta as estruturas linguísticas de poder com os processos ideológicos e históricos.

---

## Questão 5 - Resposta Esperada

A interseccionalidade enriquece a análise de discursos políticos em mídias sociais ao permitir que se investigue como diferentes categorias sociais (gênero, raça, classe, etc.) se cruzam na construção de identidades e narrativas. Em vez de analisar apenas o discurso político de forma genérica, ela revela como a linguagem e as interações digitais podem reforçar ou contestar opressões específicas que emergem da combinação dessas identidades, desvelando a complexidade das relações de poder.

# Próximos Passos e Recursos

## Próxima Aula

Na **Aula 15**, daremos um passo adiante e mergulharemos na **Análise da Materialidade Linguística (Parte 1)**. Exploraremos ferramentas e conceitos mais específicos para detalhar a descrição, preparando você para aprofundar ainda mais suas investigações.

---

## Recursos Adicionais

### Livro Recomendado

**MAINGUENEAU, Dominique.**  
*Análise de Discurso*. São Paulo:  
Parábola Editorial, 2015.

Para aprofundar os fundamentos da AD francesa.

### Artigo Essencial

**FAIRCLOUGH, Norman.** *Discurso e Mudança Social*. Brasília: Editora UnB, 2001.


Essencial para entender a ACD e sua aplicação prática.

### Plataforma Online

**Scielo.org**

Para buscar artigos recentes sobre AD e suas aplicações em diferentes contextos, incluindo o digital e a interseccionalidade.

---

 **NOTA IMPORTANTE:** As informações regulatórias/legais/técnicas desta aula estão atualizadas até 2025. Consulte sempre fontes oficiais para verificar alterações.