

Aula 12: Despacho Aduaneiro de Importação (Parte 2) – O Momento da Verdade


Imagine que todo o esforço de negociação, compra internacional e logística foi como preparar um atleta para a maior competição de sua vida. Agora, estamos na linha de chegada, o momento em que a mercadoria encontra a autoridade do país de destino. É aqui que tudo o que foi planejado é colocado à prova. Esta segunda parte da nossa jornada pelo despacho aduaneiro é exatamente sobre isso: o "momento da verdade" da sua importação.

Nesta aula, vamos atravessar juntos as etapas mais críticas que separam a sua carga do seu estoque. Você não vai apenas decorar etapas, mas entender a lógica por trás de cada uma delas. Ao final desta aula, você será capaz de diferenciar os tipos de conferência aduaneira, interpretar as exigências fiscais que levam ao desembaraço, compreender o papel do Comprovante de Importação e navegar com segurança pelas complexidades da armazenagem em terminais.

Na aula anterior, mapeamos o caminho e preparamos toda a documentação com a DUIMP. Agora, vamos abrir essa porta e ver o que acontece do outro lado. Passaremos pela conferência aduaneira, que funciona como a verificação final do "passaporte" da sua mercadoria, entenderemos como o pagamento de impostos libera o "visto" de entrada e, finalmente, como a carga é liberada para seguir seu destino. Este é o coração operacional do comércio exterior, onde a teoria encontra a prática de forma implacável e fascinante.

A Conferência Aduaneira: A Alfândega Quer Saber, o que Veio Aí?

Você já passou pela experiência de ter a bagagem selecionada para uma inspeção aleatória em um aeroporto? A sensação de incerteza, a necessidade de ter todos os documentos à mão e a esperança de que tudo esteja em conformidade com o que você declarou. A conferência aduaneira de uma carga de importação opera sob uma lógica muito semelhante, mas em uma escala imensamente maior e com consequências financeiras significativas. Não se trata de uma desconfiança pessoal, mas de um procedimento padrão para garantir a segurança nacional, a arrecadação de tributos e a conformidade com as leis do país.

 **Sistema Inteligente:** A Receita Federal utiliza inteligência artificial para analisar dezenas de variáveis: histórico do importador, tipo de mercadoria, país de origem, valor declarado, entre outros.

A Receita Federal, por meio do sistema Siscomex, atua como um maestro que decide quais "instrumentos" (cargas) precisam de uma verificação mais detalhada. Essa seleção é feita por um complexo sistema de gerenciamento de riscos, que analisa dezenas de variáveis: o histórico do importador, o tipo de mercadoria, o país de origem, o valor declarado, entre outros. É aqui que a tecnologia, como a inteligência artificial, começa a desempenhar um papel crucial, identificando padrões que seriam invisíveis ao olho humano e direcionando a fiscalização de forma mais eficiente. A sua declaração de importação, a DUIMP, é a primeira peça analisada.

Essa análise inicial é o que chamamos de **conferência documental**. Pense nela como um *check-up* documental: o fiscal, ou o próprio sistema, irá verificar se a sua DUIMP está consistente com os documentos que a instruem, como a fatura comercial, o conhecimento de embarque e o certificado de origem. O sistema cruza informações para ver se os valores batem, se as descrições são compatíveis e se todas as licenças necessárias foram obtidas. Se tudo estiver correto, sua carga pode receber o tão sonhado "canal verde" e ser desembaraçada automaticamente. Mas, e se houver uma inconsistência?

Isso nos leva aos outros canais de parametrização, que são como diferentes níveis de verificação. Se o sistema aponta uma dúvida, sua carga pode ser direcionada para o "canal amarelo", onde um fiscal fará uma análise documental mais aprofundada. Se a suspeita for maior, envolvendo a natureza da mercadoria ou seu valor, a carga seguirá para o "canal vermelho", onde ocorrerá a **conferência física**. Aqui, o contêiner é aberto e a mercadoria é inspecionada fisicamente, para garantir que o que está dentro corresponde exatamente ao que foi declarado no papel.

O Raio-X da Carga: Entendendo a Conferência Física

Continuando nossa analogia com a viagem, o canal vermelho é o equivalente a ter que abrir a mala na frente do fiscal. Não é algo que se queira, pois invariavelmente causa atrasos e custos adicionais, mas é um mecanismo essencial para a integridade do sistema. A conferência física não é um bicho de sete cabeças, mas um processo metodológico que busca validar as informações da DUIMP. O objetivo é responder a três perguntas simples: O que é? Quanto tem? E qual a origem?

1 O que é?

Verificação se a mercadoria corresponde exatamente à descrição declarada na DUIMP


2 Quanto tem?

Contagem por amostragem para confirmar se a quantidade declarada está correta

3 Qual a origem?

Confirmação se o país de origem informado corresponde ao que consta na embalagem

Imagine que você importou um lote de "componentes eletrônicos para automação industrial". Na conferência física, o fiscal irá verificar se a mercadoria é, de fato, o que foi descrito e não, por exemplo, um lote de smartphones de última geração com um valor muito superior. Ele também fará uma contagem por amostragem para ver se a quantidade declarada corresponde à realidade e se o país de origem informado é o mesmo que consta na embalagem e no produto. Qualquer divergência aqui pode configurar desde um erro simples até uma fraude aduaneira, com penalidades que vão de multas pesadas à perda da mercadoria.

 **Tecnologia Avançada:** Muitos portos utilizam scanners de alta resolução que permitem inspeção não invasiva, como um raio-x gigante para contêineres, reduzindo custos e riscos de avarias.

A tecnologia tem transformado essa etapa. Hoje, muitos portos e aeroportos contam com scanners de alta resolução que permitem uma inspeção não invasiva, quase como um raio-x gigante para contêineres. Isso agiliza o processo e reduz a necessidade de abrir a carga, o que diminui custos de manuseio e o risco de avarias. Além disso, o uso de lacres eletrônicos com GPS e IoT (*Internet of Things*) permite um monitoramento em tempo real, garantindo que a carga não foi violada desde a origem, o que confere mais um selo de segurança ao processo.

Essa verificação é a espinha dorsal da gestão de riscos da Receita Federal. Um importador com um histórico impecável, que investe em *compliance* e mantém suas declarações sempre precisas, tem uma probabilidade muito maior de ser parametrizado para o canal verde. Por outro lado, inconsistências recorrentes criam um "rastro digital" negativo, aumentando as chances de futuras importações serem fiscalizadas com mais rigor. Fica claro, então, que a organização e a transparência não são apenas virtudes, mas estratégias competitivas.

Exigências Fiscais: O Pedágio para a Nacionalização

Após a conferência aduaneira, com a mercadoria devidamente verificada e validada, chegamos a um ponto crucial: o acerto de contas com o Estado. Pense no desembaraço aduaneiro como a quitação de todos os "pedágios" necessários para que sua carga possa, finalmente, circular livremente em território nacional. Não se trata apenas de pagar impostos; é um processo de formalização que transforma um produto estrangeiro em um produto nacionalizado, apto para venda, consumo ou industrialização no Brasil.

Imposto de Importação (II)

Tributo federal que protege a indústria nacional

IPI

Imposto sobre Produtos Industrializados

PIS/COFINS-Importação

Contribuições sociais sobre a importação

ICMS

Imposto estadual sobre circulação de mercadorias


O principal desafio aqui é a complexidade do nosso sistema tributário. Os impostos de importação (II), o IPI, o PIS e a COFINS-Importação, além do ICMS, formam um emaranhado de alíquotas e bases de cálculo que exigem atenção máxima. Um erro no cálculo pode levar ao pagamento a menor, gerando multas e juros, ou ao pagamento a maior, resultando em um custo desnecessário e perda de competitividade. É por isso que o planejamento tributário, que abordaremos em detalhes na próxima aula, começa muito antes da carga chegar ao porto.

A tecnologia, mais uma vez, surge como aliada. O Novo Processo de Importação (NPI), com a DUIMP, centraliza o recolhimento de tributos federais em um único local no Portal Único Siscomex. Isso simplifica o processo, que antes exigia a emissão de guias de pagamento separadas para cada tributo. Agora, o próprio sistema calcula os valores devidos com base nas informações declaradas, e o pagamento pode ser feito de forma eletrônica, débito em conta. Essa automação reduz a chance de erros manuais e agiliza todo o fluxo.

Imagine um importador de vinhos da Argentina. Ao registrar a DUIMP, ele informa a classificação fiscal (NCM) de cada tipo de vinho, o valor aduaneiro e a quantidade. O sistema, integrado com as tabelas de alíquotas do Mercosul, já calcula o Imposto de Importação (que pode ser zero, dependendo do acordo), o IPI, PIS e COFINS. Após o pagamento e a compensação bancária, o sistema é "avisado" de que as obrigações fiscais federais estão cumpridas. Só então ele sinaliza que a carga está pronta para a próxima e última etapa antes da liberação: o desembaraço.

O Desembaraço Aduaneiro: A Luz Verde no Fim do Túnel

O desembaraço aduaneiro é o ato final do despacho. É a "luz verde", a autorização oficial da autoridade aduaneira para que a mercadoria seja entregue ao importador. Este é um marco formal, registrado no Siscomex, que atesta que a importação cumpriu todas as exigências legais, documentais, físicas (quando aplicável) e, principalmente, fiscais. Sem este ato, a mercadoria simplesmente não pode sair do recinto alfandegado.

 **Comprovante de Importação (CI):** É a certidão de nascimento da mercadoria nacionalizada, gerada automaticamente pelo Siscomex após o desembaraço.

Pense no desembaraço como a cerimônia de formatura da sua importação. Todas as provas (conferências) foram passadas, todos os débitos (impostos) foram quitados, e agora a carga está apta a receber seu "diploma" e entrar no mercado. Este ato gera um documento eletrônico fundamental: o **Comprovante de Importação (CI)**. Este documento é a certidão de nascimento da mercadoria nacionalizada. Ele é a prova legal de que a importação foi regular e é indispensável para a circulação da mercadoria em território nacional e para a sua correta contabilização na empresa.



Conferência Aprovada

Documentos e/ou mercadoria verificados



Tributos Pagos

Todas as obrigações fiscais quitadas



CI Emitido

Comprovante de Importação gerado automaticamente



Liberação Autorizada

Mercadoria pronta para retirada

O CI é gerado automaticamente pelo Siscomex logo após o desembaraço. Ele consolida as principais informações da operação: número da declaração, dados do importador e do exportador, descrição da mercadoria, valores, tributos pagos, etc. Antigamente, a "Declaração de Importação (DI)" em papel, carimbada, era o documento físico que cumpria esse papel. Hoje, com a DUIMP e o Portal Único, o processo é inteiramente digital, o que traz mais segurança e agilidade. Ter o CI disponível é o sinal de que você já pode coordenar a retirada da sua carga.

A obtenção do CI encerra a jurisdição da Receita Federal sobre a carga, mas a história não termina aqui. Agora, a responsabilidade passa para o depositário, que é o administrador do porto, aeroporto ou EADI onde a carga está armazenada. A liberação da mercadoria por parte desse depositário só ocorrerá após a apresentação do CI e a quitação de todas as despesas de armazenagem e manuseio. É uma transição de responsabilidades: da esfera pública (aduana) para a esfera privada (terminal).

Armazenagem e Movimentação: A Última Milha Logística

Sua carga foi desembarçada, o Comprovante de Importação está em mãos. A sensação é de alívio, mas a operação ainda não acabou. Agora começa uma corrida contra o relógio para remover a mercadoria do terminal alfandegado o mais rápido possível. Por quê? Porque cada hora que a carga passa em um porto, aeroporto ou Estação Aduaneira do Interior (EADI) gera custos de armazenagem, e eles podem ser surpreendentemente altos.

\$50

Custo Diário Médio

Por tonelada em terminais portuários

72h

Free Time Padrão

Período sem cobrança de armazenagem

300%

Aumento Progressivo

Nas taxas após período gratuito

Pense nesses terminais como um hotel de altíssimo luxo para mercadorias. A "diária" é cara e calculada com base em fatores como o peso, o volume, o tipo de carga (refrigerada, perigosa) e, principalmente, o tempo de permanência. Os primeiros dias costumam ter um valor, que aumenta progressivamente nos períodos subsequentes. Essa política de preços não é aleatória; ela serve como um incentivo para que os importadores retirem suas cargas rapidamente, liberando espaço para as próximas que estão chegando. A eficiência do terminal depende desse fluxo contínuo.

A movimentação dentro desses locais é uma operação logística complexa. Contêineres são empilhados em pátios gigantescos, gerenciados por softwares sofisticados (TOS - *Terminal Operating System*) que otimizam cada movimento de guindastes e empilhadeiras. Quando sua carga é liberada, é preciso coordenar a documentação com o terminal (apresentar o CI e comprovar o pagamento das taxas), agendar o veículo que fará a retirada e garantir que a operação ocorra na janela de tempo correta. Qualquer falha nessa sincronia pode resultar em custos extras, como a "demurrage" do contêiner ou taxas por agendamento perdido.

A escolha entre porto, aeroporto ou EADI (também conhecido como "porto seco") é uma decisão estratégica. Portos e aeroportos são as portas de entrada naturais, mas podem sofrer com congestionamentos. Uma EADI, por outro lado, é um terminal do interior que funciona como uma extensão da alfândega. Muitas vezes, é vantajoso remover a carga do porto/aeroporto logo após a chegada, sob um regime de trânsito aduaneiro, e fazer todo o processo de desembarço na EADI. Isso pode reduzir significativamente os custos de armazenagem e dar mais flexibilidade e agilidade à operação, aproximando a carga do seu destino final antes mesmo de ser nacionalizada.

O Novo Processo de Importação (NPI) e a DUIMP na Prática

Ao longo desta aula, mencionamos diversas vezes o Novo Processo de Importação (NPI) e a Declaração Única de Importação (DUIMP). Mas o que isso significa na prática para o profissional que está no dia a dia da operação? Significa uma mudança de paradigma, saindo de um modelo fragmentado e burocrático para um processo mais integrado, digital e inteligente. É a diferença entre usar um mapa de papel e um GPS com informações de trânsito em tempo real.

Modelo Anterior (DI)


- Múltiplos formulários
- Documentos repetidos
- Processo reativo
- Análise após chegada
- Maior tempo de ciclo

Novo Modelo (DUIMP)

- Declaração única
- Integração digital
- Processo proativo
- Análise antecipada
- Ciclo otimizado

O modelo anterior, baseado na DI, exigia o preenchimento de múltiplos formulários e o envio de documentos de forma repetida a diferentes órgãos do governo. Era um processo reativo. Com a DUIMP, a filosofia é proativa. A declaração pode ser registrada antes mesmo da chegada da carga, permitindo que a análise de risco e a conferência documental comecem em paralelo ao transporte internacional. Isso significa que, em muitos casos, quando a carga atraca, ela já pode estar parametrizada em canal verde e pronta para ser desembarçada, reduzindo drasticamente o tempo de ciclo da importação.

A DUIMP integra-se ao Catálogo de Produtos, um módulo do Portal Único onde o importador cadastra previamente todas as suas mercadorias com descrições detalhadas, atributos técnicos e classificações fiscais. Pense nisso como criar uma "identidade digital" para cada produto que você importa. Uma vez que o produto está catalogado e validado, as futuras importações daquele item se tornam muito mais rápidas, pois o sistema já possui todas as informações de que precisa, evitando redigitação e diminuindo a chance de erros.

 **Tecnologias Emergentes:** Blockchain pode criar registros imutáveis da cadeia logística, enquanto sensores IoT fornecem dados em tempo real sobre localização e integridade da carga.

Essa digitalização abre portas para tecnologias emergentes. O uso de **Blockchain**, por exemplo, pode criar um registro imutável de todas as etapas da cadeia logística, desde a fábrica no exterior até a entrega final, compartilhando informações de forma segura entre exportador, transportador, terminal e aduana. Da mesma forma, sensores de **IoT** em contêineres podem fornecer dados em tempo real sobre localização, temperatura e integridade da carga, alimentando o sistema de gestão de riscos com informações precisas e tornando a conferência física ainda mais seletiva e focada. Estamos caminhando para uma alfândega que opera com base em dados e confiança digital.

Sustentabilidade e ESG na Conferência Aduaneira

Pode parecer estranho, a princípio, conectar a conferência aduaneira com sustentabilidade. Tradicionalmente, o foco da fiscalização sempre foi tributário e de segurança. No entanto, o cenário global está mudando rapidamente. As práticas **ESG (Environmental, Social, and Governance)** estão deixando de ser um discurso de marketing para se tornarem critérios concretos no comércio internacional, e as aduanas ao redor do mundo estão se adaptando a essa nova realidade.



Certificação Ambiental

Certificados de manejo florestal sustentável (FSC) para produtos de madeira, comprovando origem legal e ambientalmente correta.



Responsabilidade Social

Verificação de que produtos não utilizam mão de obra análoga à escrava ou componentes de áreas de conflito.



Pegada de Carbono

Futura exigência de informações sobre emissões de GEE associadas à produção, especialmente para mercados europeus.

Imagine que você está importando um lote de madeira. Durante a conferência documental, o fiscal não vai mais se contentar apenas com a fatura comercial. Ele pode exigir, por exemplo, um **certificado de manejo florestal sustentável (como o FSC)**. A ausência desse documento, que comprova a origem legal e ambientalmente correta do produto, pode não apenas atrasar sua importação, mas até mesmo impedi-la. O mesmo vale para produtos que utilizam componentes de áreas de conflito ou que são produzidos com mão de obra análoga à escrava.

Essa tendência é impulsionada tanto pela legislação quanto pela demanda do consumidor. Acordos comerciais modernos, como o que está em negociação entre Mercosul e União Europeia, incluem cláusulas ambientais e sociais robustas. Países europeus já estão implementando mecanismos como o "imposto de carbono na fronteira", que taxará produtos importados com base na sua pegada de carbono. Isso significa que, em um futuro próximo, a sua declaração de importação talvez precise incluir informações sobre as emissões de GEE (Gases de Efeito Estufa) associadas à produção da sua mercadoria.

A **logística reversa** também se torna um fator relevante. Para certos produtos, como baterias, pneus e eletrônicos, a legislação pode exigir que o importador apresente um plano de como esses produtos serão coletados e reciclados ao final de sua vida útil. Essa comprovação pode se tornar uma condição para o desembaraço aduaneiro. Portanto, o profissional de comércio exterior de 2025 em diante precisa ter uma visão 360 graus, entendendo que a conformidade aduaneira agora abrange não apenas o fiscal e o comercial, mas também o ambiental e o social. Ser sustentável deixou de ser opção para se tornar uma licença para operar.

Gestão de Riscos Além da Aduana: O Cenário Geopolítico

A conferência aduaneira é, em sua essência, um exercício de gerenciamento de riscos por parte do governo. Mas e a gestão de riscos do ponto de vista do importador? Ela vai muito além de garantir que a declaração esteja correta para evitar um canal vermelho. Em um mundo cada vez mais volátil, a gestão de riscos na importação se tornou uma das disciplinas mais críticas para a sobrevivência e o sucesso de um negócio.



Pense na cadeia de suprimentos como uma corrente. Cada elo – fornecedor, transporte, porto, aduana, entrega final – é um ponto de vulnerabilidade. A pandemia de COVID-19 e os recentes conflitos geopolíticos nos mostraram o quão rápido essa corrente pode se romper. A dependência excessiva de um único fornecedor ou de uma única região geográfica (como a Ásia, por exemplo) se revelou uma estratégia perigosa. Empresas que não tinham um "plano B" viram sua produção parar por falta de componentes.

Isso nos leva à tendência da **regionalização** e do **nearshoring**. Muitas empresas estão reavaliando suas cadeias de suprimentos globais e buscando fornecedores mais próximos geograficamente, mesmo que o custo seja um pouco maior. Trazer a produção do Sudeste Asiático para o México ou para países do Mercosul, por exemplo, reduz o tempo de trânsito, a exposição a riscos logísticos e geopolíticos, e facilita a gestão. Acordos comerciais, como o próprio Mercosul, são ferramentas poderosas para viabilizar essa estratégia, oferecendo vantagens tarifárias que podem compensar a diferença de custo de produção.

- 📌 **Estratégias de Hedge:** A flutuação cambial pode corroer completamente a margem de lucro. Ferramentas de proteção cambial se tornam essenciais para a gestão de riscos.

Além dos riscos logísticos, há os riscos cambiais e regulatórios. A flutuação do dólar pode corroer completamente a margem de lucro de uma importação. Estratégias de *hedge* cambial se tornam essenciais. Da mesma forma, uma mudança repentina na legislação de um país fornecedor ou uma nova exigência técnica no Brasil podem criar barreiras inesperadas. O profissional da área precisa ser um analista de cenários, monitorando constantemente o noticiário internacional, as negociações comerciais e as tendências regulatórias, para antecipar problemas e ajustar a rota antes que o navio atinja o iceberg.

Incoterms® 2020: Definindo Responsabilidades na Chegada

Falamos sobre conferência, desembaraço e movimentação. Mas quem é o responsável por cada uma dessas etapas e, mais importante, quem paga por elas? A resposta, em grande parte, está na escolha correta do **Incoterm®**. Como vimos em aulas anteriores, esses termos definem de forma precisa a divisão de custos, riscos e responsabilidades entre o exportador e o importador. Na fase de chegada da mercadoria, essa definição é absolutamente crítica.

DAP (Delivered at Place)

Responsabilidade do Exportador:

- Transporte internacional
- Seguro da carga
- Desembaraço aduaneiro no Brasil
- Entrega no destino final

Vantagem: Comodidade total para o importador

Desvantagem: Perda de controle e custos embutidos

FOB (Free on Board)

Responsabilidade do Importador:

- Frete internacional
- Seguro da carga
- Desembaraço aduaneiro
- Movimentação e armazenagem

Vantagem: Controle total do processo

Desvantagem: Maior complexidade operacional

Imagine que você negociou uma importação utilizando o termo **DAP (Delivered at Place)**, com o local de destino sendo o seu armazém em São Paulo. Nesta situação, o exportador é responsável por todo o processo, incluindo o transporte internacional, o seguro, o desembaraço aduaneiro no Brasil e a entrega final. Para o importador, isso parece muito cômodo, mas também significa uma perda de controle sobre o processo e, potencialmente, custos embutidos mais altos. O despachante aduaneiro e o transportador no Brasil serão contratados pelo seu fornecedor, e você fica à mercê da eficiência deles.

Agora, vamos inverter o cenário. Se a negociação foi feita sob o termo **FOB (Free on Board)**, a responsabilidade do exportador termina quando a mercadoria é embarcada no navio no porto de origem. A partir dali, tudo é com você, o importador. Você precisa contratar o frete internacional, o seguro, e cuidar de todo o processo de chegada: descarga no porto de destino, movimentação, armazenagem e, claro, o despacho aduaneiro. Isso lhe dá total controle, permitindo que você negocie com seus próprios parceiros logísticos e busque os melhores custos. Contudo, também exige um conhecimento muito maior de todo o processo.

A escolha do Incoterm® é, portanto, uma decisão estratégica que impacta diretamente os custos e a complexidade da fase de desembaraço. Não existe um "melhor" Incoterm®, mas sim o mais adequado para cada operação, dependendo do seu nível de experiência, do seu poder de negociação com fornecedores logísticos e do seu apetite por controle versus conveniência. Um erro na escolha ou interpretação de um termo pode levar a custos inesperados de armazenagem ou a atrasos porque não ficou claro quem deveria pagar por determinada taxa portuária, por exemplo.

O Impacto dos Acordos Comerciais no Desembaraço

Os acordos comerciais são como "vias expressas" no complexo sistema de rodovias do comércio global. Eles podem simplificar e baratear drasticamente o processo de importação, especialmente na fase de desembaraço. Quando o Brasil tem um acordo comercial com um país ou bloco, como o Mercosul, produtos originários desses parceiros podem entrar no mercado brasileiro com uma alíquota do Imposto de Importação (II) reduzida ou até mesmo zerada.

\$14K

Economia Potencial

Em uma máquina de \$100K com acordo comercial

0%

Alíquota II

Para produtos do Mercosul em muitos casos


14%

Alíquota Padrão

Para países sem acordo comercial

Isso tem um impacto direto e imediato no custo final do produto. Imagine importar uma máquina da Alemanha (União Europeia) e uma máquina similar da China. Se o acordo Mercosul-União Europeia estiver em pleno vigor, a máquina alemã pode entrar com II zero, enquanto a chinesa pagará a alíquota padrão, digamos, de 14%. Para uma máquina de 100 mil dólares, isso representa uma economia de 14 mil dólares logo de cara. A vantagem competitiva é enorme.

No entanto, para usufruir desse benefício, não basta que a mercadoria venha do país parceiro. É preciso comprovar a sua **origem**. E aqui a conferência documental ganha um protagonismo ainda maior. O documento-chave é o **Certificado de Origem**, emitido por uma entidade credenciada no país do exportador, que atesta que o produto cumpre as "regras de origem" estabelecidas no acordo. O fiscal aduaneiro irá analisar esse certificado com lupa. Qualquer erro de preenchimento ou inconsistência pode levar à sua invalidação, e o benefício fiscal é perdido.

 **Ferramenta Estratégica:** O sistema Comex Stat permite analisar fluxos de comércio e identificar oportunidades com acordos comerciais vigentes.

O profissional de comércio exterior deve ser um estudioso desses acordos. Ele precisa saber quais acordos o Brasil possui, quais produtos são cobertos, quais as regras de origem aplicáveis e quais os documentos necessários para comprovar essa origem. Ferramentas como o sistema **Comex Stat**, do governo federal, permitem analisar os fluxos de comércio e identificar oportunidades, mostrando de quais países o Brasil mais importa determinado produto e se há acordos comerciais vigentes que poderiam ser mais bem aproveitados. Utilizar esses acordos de forma estratégica é uma das formas mais inteligentes de otimizar os custos de importação.

Quadro Comparativo: Modais de Transporte na Fase de Armazenagem

Já entendemos as etapas do desembaraço, mas como a escolha do modal de transporte (marítimo, aéreo ou rodoviário) impacta a etapa final de armazenagem e liberação? Embora o processo aduaneiro seja o mesmo, a dinâmica operacional e os custos associados variam significativamente. A escolha não é apenas sobre a velocidade da viagem internacional, mas também sobre as consequências na chegada. Depois de toda a explicação, um quadro pode nos ajudar a visualizar essas diferenças.

Pense no modal aéreo como um serviço de entrega *premium*: é rápido, mas o espaço é limitado e caro. O marítimo é como o transporte de carga pesada: leva mais tempo, mas tem uma capacidade imensa e um custo por quilo muito menor. O rodoviário, comum nas fronteiras do Mercosul, oferece uma flexibilidade porta a porta única. Cada um tem suas particularidades quando a carga chega ao terminal e aguarda a sua liberação.

Característica	Modal Aéreo	Modal Marítimo	Modal Rodoviário
Velocidade de Liberação	Geralmente mais rápido devido à natureza urgente da carga	Pode ser mais lento devido ao grande volume de contêineres	Ágil, com processos muitas vezes simplificados
Custo de Armazenagem	Muito alto. Pressão intensa para remoção rápida	Alto, mas menor que o aéreo. Aumenta progressivamente	Moderado, opção mais barata para estocagem
Complexidade da Movimentação	Menor. Cargas paletizadas são mais fáceis de manusear	Alta. Requer guindastes, pátios e agendamento complexo	Simples. O caminhão pode ser o "armazém" temporário
Ideal Para	Alto valor agregado, amostras, perecíveis, urgentes	Grandes volumes, commodities, cargas pesadas	Comércio intrarregional, entregas porta a porta
Exemplo Prático	Lote de microchips para linha de produção	Milhares de toneladas de trigo ou contêiner de móveis	Exportação de calçados Brasil-Argentina

Essa visão ajuda a entender que a estratégia logística deve ser pensada de ponta a ponta. A decisão sobre o frete internacional terá consequências diretas no seu custo e no seu cronograma na fase de desembaraço e retirada, fechando o ciclo da importação.

Casos Práticos: Quando as Coisas Saem do Roteiro

A teoria do despacho aduaneiro é linear e organizada. A prática, no entanto, é cheia de variáveis e imprevistos. É na resolução desses problemas que o bom profissional se destaca. Vamos analisar duas situações curtas que ilustram desafios comuns e como o conhecimento que adquirimos hoje pode ser aplicado para solucioná-los.



Caso 1: Divergência na Conferência Física

Situação: Empresa importou 1.000 smartwatches classificados na NCM "X". Durante conferência física, fiscal identificou função de medição de oxigênio, enquadrando na NCM "Y" com alíquota maior.

Consequência: Carga retida, necessidade de processo administrativo com laudos técnicos.

Lição: A classificação fiscal é o coração da DUIMP - erro aqui custa caro.



Caso 2: Demora na Liberação pelo Terminal

Situação: CI emitido na terça, mas pagamento das taxas só na sexta. Free time expirou na quarta, gerando custos extras de armazenagem.

Consequência: Dois dias extras de armazenagem + impossibilidade de retirada no fim de semana.

Lição: Coordenação perfeita entre despachante, financeiro, terminal e transportador é essencial.

Caso 1: A Divergência na Conferência Física. Uma empresa importou 1.000 unidades de um modelo específico de *smartwatch*. Na DUIMP, a mercadoria foi classificada na NCM "X". A carga foi parametrizada para canal vermelho. Durante a conferência física, o fiscal percebeu que o modelo possuía uma função de medição de oxigênio no sangue, o que, segundo seu entendimento, o enquadraria em uma outra NCM, a "Y", cuja alíquota do Imposto de Importação era maior. O que acontece agora? A carga fica retida. O importador, por meio de seu despachante, precisa iniciar um processo administrativo, apresentando laudos técnicos e catálogos do produto para defender sua classificação original. Se a Receita mantiver seu entendimento, será preciso fazer uma retificação na DUIMP, pagar a diferença de impostos com multa e juros para, só então, conseguir o desembaraço. Lição: a classificação fiscal é o coração da DUIMP e um erro aqui pode custar caro.

Caso 2: A Demora na Liberação pelo Terminal. A empresa "Alfa Import" conseguiu o desembaraço de sua carga em um tempo recorde. O CI foi emitido numa terça-feira. No entanto, o departamento financeiro demorou para liberar o pagamento das taxas de armazenagem ao terminal portuário. O pagamento só foi efetuado na sexta-feira à tarde. Como o prazo para retirada sem custos adicionais (período de *free time*) expirava na quarta, a empresa teve que arcar com dois dias extras de armazenagem, com um custo altíssimo. Além disso, ao tentar agendar a retirada para sábado, descobriu que o transportador não trabalhava nos fins de semana. A carga só foi retirada na segunda, gerando mais um dia de custo. Lição: o desembaraço aduaneiro não é a última etapa. A coordenação entre o despachante, o financeiro, o terminal e o transportador precisa ser perfeita para evitar custos que podem corroer o lucro da operação.

Esses exemplos mostram que o comércio exterior é uma atividade que exige conhecimento técnico, atenção aos detalhes e, acima de tudo, uma excelente capacidade de coordenação e comunicação entre todas as partes envolvidas.

Síntese da Jornada e Próximos Passos

Nesta aula, atravessamos a fase mais tensa e decisiva da importação. Vimos que a **conferência aduaneira** não é um ato de desconfiança, mas um filtro inteligente baseado em gestão de riscos, que se desdobra em canais de parametrização e pode culminar em uma verificação documental ou física. Entendemos que o **desembaraço** é a consequência do cumprimento de todas as exigências, principalmente as fiscais, e que ele se materializa no **Comprovante de Importação (CI)**, o passaporte da mercadoria para o mercado nacional.



Conferência Aduaneira

Filtro inteligente baseado em gestão de riscos



Exigências Fiscais

Quitação de todos os tributos devidos



Desembaraço

Autorização oficial para entrega da mercadoria



Armazenagem

Gestão eficiente para minimizar custos

Exploramos também a crucial etapa de **armazenagem e movimentação**, percebendo que a agilidade na retirada da carga dos terminais é fundamental para a saúde financeira da operação. Ao longo do caminho, integramos tendências que estão moldando o futuro da profissão: a digitalização via **DUIMP** e Portal Único, a crescente importância das práticas **ESG** como critério de conformidade, a necessidade de uma **gestão de riscos** geopolítica e a aplicação estratégica dos **Incoterms® 2020** e de acordos comerciais.

Em Prática - Checklist Essencial:

1. Garantir máxima precisão na descrição e classificação fiscal
2. Orquestrar comunicação entre despachante, financeiro e transportadora
3. Verificar origem para uso de acordos comerciais
4. Considerar uso de EADI para reduzir custos de armazenagem

Essa jornada nos preparou para entender "o quê" e "como" o processo acontece. Mas para sermos verdadeiramente estratégicos, precisamos dominar o "quanto custa". E esse é exatamente o tema da nossa próxima aula.

Na **Aula 13 – Tributação na Importação**, vamos mergulhar fundo na matemática do comércio exterior. Vamos dissecar a formação da base de cálculo dos impostos, entender a aplicação de cada alíquota e aprender a fazer o cálculo prévio de uma importação. Será uma aula densa e prática, que transformará sua capacidade de planejar operações lucrativas.

Consolidação Final

Chegamos ao final desta etapa crucial da nossa jornada pelo despacho aduaneiro. Vimos os momentos de verificação, a quitação das obrigações e a liberação final da mercadoria. Agora, é hora de consolidar esse conhecimento e se preparar para os próximos desafios.

Antes de Importar

Sempre cheque se o seu produto possui alguma exigência ESG (certificações, etc.) que possa ser solicitada na conferência documental.

Durante o Despacho

Mantenha um canal de comunicação aberto e constante com seu despachante para responder rapidamente a qualquer exigência da fiscalização.

Após o Desembaraço

Tenha o plano de retirada da carga já pré-agendado com a transportadora para ser executado assim que o CI for emitido, minimizando custos de armazenagem.

Autoavaliação

1. (Nível: Fácil) Uma carga de importação foi parametrizada para o "canal amarelo" no Siscomex. Isso significa que:

- a) A carga foi liberada automaticamente, sem qualquer verificação.
- b) A carga passará por conferência física e documental.
- c) A carga será submetida apenas à conferência documental por um auditor fiscal.
- d) A carga será inspecionada por scanner antes da conferência física.

2. (Nível: Médio) O documento eletrônico gerado pelo Siscomex que formaliza o fim do despacho aduaneiro e autoriza a entrega da mercadoria ao importador é chamado de:

- a) Declaração Única de Importação (DUIMP).
- b) Conhecimento de Embarque (BL/AWB).
- c) Fatura Comercial (Commercial Invoice).
- d) Comprovante de Importação (CI).

3. (Nível: Difícil - Estilo Concurso) Considerando o Novo Processo de Importação (NPI), a principal vantagem do registro antecipado da DUIMP, antes da chegada da mercadoria, é:

- a) Garantir a isenção de taxas de armazenagem no terminal de destino.
- b) Permitir que a análise de risco da Receita Federal seja iniciada durante o trânsito da carga, podendo agilizar o desembaraço na chegada.
- c) Postergar o pagamento dos tributos de importação para após a entrega da mercadoria.
- d) Eliminar a necessidade de apresentação do Conhecimento de Embarque para o despacho.

4. (Nível: Especialista) Um importador negociou a compra de um equipamento sob o Incoterm® CIF (Cost, Insurance and Freight) Porto de Santos. Ao chegar no Brasil, quem é o responsável por contratar e pagar pelo despacho aduaneiro, incluindo a movimentação e armazenagem no porto até a liberação da carga?

- a) O exportador, pois no CIF a responsabilidade dele vai até o porto de destino.
- b) A companhia de seguros, pois o termo inclui seguro.
- c) O importador, pois no CIF a responsabilidade do exportador sobre os custos termina com a entrega da carga a bordo do navio, apesar de ele contratar e pagar o frete e o seguro.
- d) O terminal portuário, como parte de suas obrigações de descarga.

Questão Discursiva Curta: Explique, em até 5 linhas, por que a utilização de uma EADI (Porto Seco) pode ser uma estratégia logística e financeira vantajosa para um importador localizado no interior do país.

Gabarito

Questão 1

Resposta: C

Canal amarelo significa conferência documental por auditor fiscal

Questão 2

Resposta: D

Comprovante de Importação (CI) é o documento de desembaraço

Questão 3

Resposta: B

Registro antecipado permite análise de risco durante o trânsito

Questão 4

Resposta: C

No CIF, importador é responsável pelo despacho aduaneiro

Resposta Discursiva (Exemplo):

A utilização de uma EADI pode ser vantajosa pois permite remover a carga da zona primária (porto/aeroporto), que tem custos de armazenagem mais altos, realizando o desembaraço mais perto do destino final. Isso reduz custos, melhora a gestão do tempo e pode diminuir o risco de congestionamentos na liberação.

Recursos Adicionais




Portal Único Siscomex

Navegue pelo site oficial para se familiarizar com o ambiente e as notícias sobre a implementação da DUIMP. Acesse: **portalunico.siscomex.gov.br**



Comex Stat

Explore a ferramenta para analisar dados reais de importação e exportação, identificando tendências de mercado e oportunidades com acordos comerciais.

 **NOTA IMPORTANTE:** As informações regulatórias/legais/técnicas desta aula estão atualizadas até 2025. Consulte sempre fontes oficiais para verificar alterações.

Com esta aula, você dominou os aspectos práticos e estratégicos do despacho aduaneiro de importação. Na próxima aula, mergulharemos na matemática tributária que determina o custo final da sua operação. Prepare-se para uma jornada pelos cálculos que fazem a diferença entre o sucesso e o fracasso de uma importação!