



# Aula 11 – SPED Contribuições: EFD Contribuições

No cenário fiscal brasileiro, a complexidade é uma constante, e manter-se em dia com as obrigações tributárias é um desafio que exige atenção e conhecimento. Para profissionais e empresas, a conformidade fiscal não é apenas uma questão de evitar multas, mas uma estratégia essencial para a saúde financeira e a reputação no mercado. É nesse contexto que o Sistema Público de Escrituração Digital (SPED) se tornou um pilar fundamental, transformando a maneira como as informações fiscais são reportadas ao Fisco.

Esta aula mergulha em um dos componentes mais críticos do SPED: a Escrituração Fiscal Digital das Contribuições (EFD Contribuições). Entender sua estrutura, como detalhar receitas e apurar créditos, e quais são os principais blocos e registros, é mais do que uma necessidade técnica; é uma habilidade estratégica que diferencia profissionais no mercado. Ao final, você não apenas compreenderá o "como", mas também o "porquê" de cada etapa, capacitando-se para navegar com segurança por essa obrigação.

Nosso percurso será desvendar a EFD Contribuições, desde sua estrutura básica até os detalhes de apuração de PIS/COFINS, passando pelos blocos essenciais como A, C, F e M. Abordaremos como evitar os erros mais comuns que podem gerar dores de cabeça e, ainda, faremos uma ponte com as tendências e a reforma tributária, preparando você para os desafios futuros. Prepare-se para transformar a complexidade em clareza e a obrigação em oportunidade.

# A Era Digital do Fisco e o SPED Contribuições

Imagine um tempo não muito distante em que pilhas de papel dominavam os escritórios de contabilidade e as empresas. Notas fiscais, livros de registro, guias de recolhimento – tudo físico, suscetível a perdas, extravios e, claro, erros manuais. A fiscalização era um processo demorado e muitas vezes ineficiente, com o Fisco dependendo de auditorias presenciais para cruzar informações. Essa realidade, embora ainda presente em algumas esferas, foi drasticamente transformada pela digitalização.

A chegada do Sistema Público de Escrituração Digital (SPED) marcou uma verdadeira revolução. Ele não é apenas um software, mas um conjunto integrado de módulos que padroniza a comunicação entre as empresas e o governo. Pense no SPED como uma grande autoestrada digital, onde todas as informações fiscais e contábeis trafegam de forma padronizada e segura, diretamente para os sistemas da Receita Federal. Essa infraestrutura digital permite ao Fisco ter uma visão muito mais rápida e abrangente das operações das empresas.

Dentro dessa autoestrada digital, o SPED Contribuições é uma via específica e crucial. Ele foi criado para coletar informações sobre as contribuições sociais PIS (Programa de Integração Social) e COFINS (Contribuição para o Financiamento da Seguridade Social), além da Contribuição Previdenciária sobre a Receita Bruta (CPRB). Para quem atua na área fiscal, dominar este módulo é como ter a chave para um dos portões mais importantes da conformidade tributária, garantindo que a empresa esteja em dia com suas obrigações e evitando surpresas desagradáveis.

# Desvendando a EFD Contribuições: O Que É e Para Que Serve?

Dentro do vasto universo do SPED, a Escrituração Fiscal Digital das Contribuições, ou EFD Contribuições, se destaca como um dos módulos mais detalhados e específicos. Se o SPED é a autoestrada, a EFD Contribuições é um veículo de carga pesada, projetado para transportar um tipo muito particular de informação: tudo o que se refere ao PIS e à COFINS, e, em alguns casos, à CPRB. Ela não é apenas um formulário digital; é um sistema complexo que exige precisão e conhecimento profundo das operações da empresa.

Sua principal finalidade é consolidar e apresentar ao Fisco todas as operações que influenciam a apuração dessas contribuições. Isso inclui desde as receitas brutas auferidas, passando pelos custos, despesas e encargos que geram créditos, até os ajustes e as informações de retenção. Em outras palavras, a EFD Contribuições é o "diário financeiro" detalhado da empresa no que tange a PIS e COFINS, permitindo que a Receita Federal cruze dados e verifique a correção dos valores declarados e recolhidos.



**Ponto-chave:** Para o profissional, dominar a EFD Contribuições significa ter a capacidade de garantir que a empresa não pague tributos a mais (por não aproveitar créditos) nem a menos (incorrendo em multas e autuações). É uma ferramenta de transparência e controle, que exige uma conciliação rigorosa entre os dados contábeis e fiscais. Ignorar ou subestimar sua complexidade é um risco que nenhuma empresa pode se dar ao luxo de correr no ambiente fiscal atual.

# A Estrutura da EFD Contribuições: Uma Visão Geral

Ao abrir o programa da EFD Contribuições, pode-se ter a sensação de estar diante de um labirinto de informações. No entanto, como qualquer sistema bem projetado, ele segue uma lógica estrutural. Pense na EFD Contribuições como um edifício de vários andares, onde cada andar (ou bloco) é dedicado a um tipo específico de informação. Para navegar por ele, é preciso entender a função de cada andar e como eles se conectam para formar o todo.

Essa estrutura hierárquica é fundamental para a organização dos dados. Ela começa com informações gerais da empresa e do período de apuração, e então se aprofunda nos detalhes das operações que geram débitos e créditos. Cada bloco é composto por registros, que são as "salas" onde os dados específicos são inseridos. A ordem dos blocos e registros não é aleatória; ela segue um fluxo lógico que espelha o processo de apuração das contribuições.

## **Bloco 0**

Abertura e identificação da empresa

## **Blocos A, C, F**

Documentos fiscais e operações

## **Bloco M**

Apuração das contribuições

## **Bloco 9**

Encerramento do arquivo

Compreender essa arquitetura é o primeiro passo para preencher a EFD Contribuições corretamente. Não se trata apenas de inserir dados, mas de entender onde cada informação se encaixa e qual seu papel na apuração final. É como montar um quebra-cabeça complexo: cada peça tem seu lugar, e a imagem completa só se forma quando todas as partes estão corretamente conectadas. Nas próximas seções, exploraremos os andares mais importantes desse edifício fiscal.

# Bloco A: Documentos Fiscais – Serviços e Operações

Começamos nossa jornada pelo "andar" dos serviços. O Bloco A da EFD Contribuições é o local onde são registrados os documentos fiscais referentes às operações de prestação de serviços e aquisição de serviços. Para muitas empresas, especialmente aquelas do setor de serviços, este bloco é o ponto de partida para a apuração do PIS e da COFINS, pois é aqui que as receitas e os custos relacionados a essas atividades são detalhadas.

Imagine que sua empresa é uma consultoria. Cada nota fiscal de serviço emitida para seus clientes, bem como cada nota fiscal de serviço recebida de seus fornecedores (como um serviço de limpeza ou segurança), precisa ser reportada neste bloco. Ele serve como um espelho das suas operações de serviço, capturando os valores, as alíquotas e as bases de cálculo que serão utilizadas na apuração das contribuições.

01	02	03
<b>A001</b>	<b>A100</b>	<b>A170</b>
Abertura do Bloco A	Documento Fiscal – Nota Fiscal de Serviço	Complemento do Documento – Itens do Documento

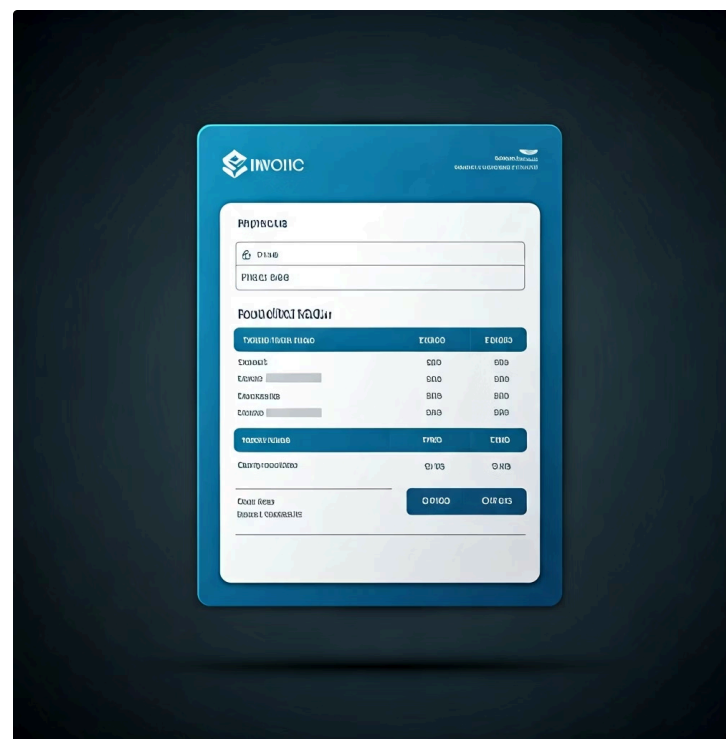
Preencher esses registros corretamente é crucial, pois qualquer erro na classificação ou nos valores pode impactar diretamente a apuração do PIS/COFINS, gerando inconsistências que o Fisco certamente identificará. É a base para a transparência das operações de serviço.

# Bloco C: Documentos Fiscais – Mercadorias e Operações

Depois de explorar os serviços, subimos para o "andar" das mercadorias. O Bloco C é dedicado aos documentos fiscais de entrada e saída de mercadorias, ou seja, as Notas Fiscais Eletrônicas (NF-e) e outros documentos equivalentes que registram a compra e venda de produtos. Para indústrias, comércios e distribuidores, este é um dos blocos mais volumosos e importantes, pois reflete o coração de suas operações.

Pense em uma loja de varejo. Cada produto que ela compra de um fornecedor e cada produto que ela vende a um cliente é registrado através de uma NF-e. As informações dessas notas – o valor da mercadoria, o ICMS, o IPI, e claro, a base de cálculo e as alíquotas de PIS e COFINS – são detalhadas no Bloco C. É aqui que se inicia a apuração das contribuições sobre a receita bruta da venda de mercadorias e o registro dos créditos sobre as aquisições.

Os registros chave incluem o C001 (Abertura do Bloco C), C100 (Documento Fiscal – NF-e, NFC-e, etc.) e C170 (Complemento do Documento – Itens do Documento). A correta segregação das receitas e a identificação dos créditos de PIS/COFINS sobre as aquisições de insumos e mercadorias para revenda são vitais para uma apuração precisa. Erros neste bloco podem levar a um recolhimento indevido ou à perda de créditos legítimos.



ⓘ **Atenção:** A correta segregação das receitas e a identificação dos créditos de PIS/COFINS sobre as aquisições de insumos e mercadorias para revenda são vitais para uma apuração precisa.

# Bloco F: Demais Documentos e Operações Geradoras de Crédito/Débito

Nem todas as operações que impactam o PIS e a COFINS são registradas em notas fiscais de serviços ou mercadorias. É aí que entra o Bloco F, o "andar" das operações complementares. Este bloco é um verdadeiro coringa, pois abrange uma gama diversificada de documentos e operações que geram débitos ou créditos, mas que não se encaixam nos blocos A ou C. Ele é essencial para capturar a totalidade das movimentações que afetam as contribuições.

## **F100**

Demais Operações Geradoras de Receitas/Créditos/Débitos

## **F200**

Operações da Atividade Imobiliária

## **F500**

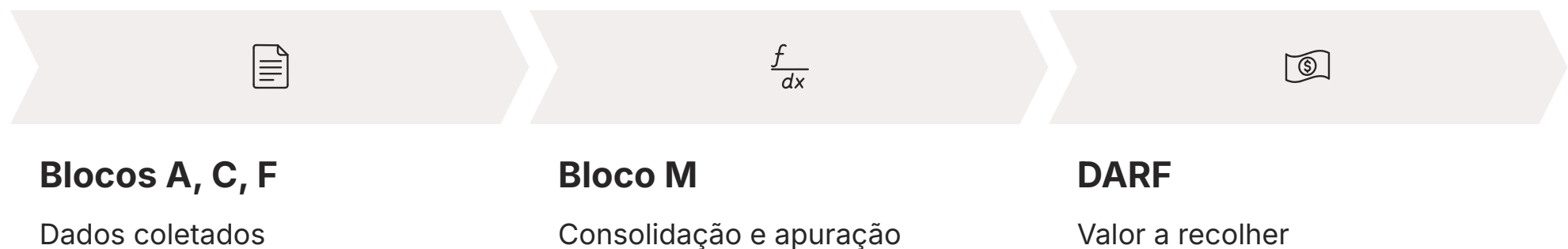
Consolidação das Operações do Período – PIS/COFINS

Imagine, por exemplo, que sua empresa possui bens do ativo imobilizado que geram créditos de PIS/COFINS através da depreciação, ou que realiza operações de arrendamento mercantil. Essas informações não virão de uma NF-e de venda ou serviço, mas precisam ser reportadas. O Bloco F é o local para esses registros mais específicos, garantindo que nenhum crédito ou débito seja esquecido na apuração.

A complexidade aqui reside em identificar corretamente quais operações devem ser reportadas neste bloco e como elas se relacionam com a apuração geral. É um bloco que exige um olhar atento para as particularidades do negócio e a legislação específica.

# Bloco M: Apuração da Contribuição e do Crédito de PIS/COFINS

Chegamos ao "andar" da síntese e do cálculo. O Bloco M é, sem dúvida, um dos mais importantes da EFD Contribuições, pois é nele que todas as informações coletadas nos blocos anteriores (A, C, F, entre outros) são consolidadas para a apuração final do PIS e da COFINS. É aqui que o "diário financeiro" se transforma em um "balanço" das contribuições, mostrando o valor a recolher ou o saldo credor a ser utilizado.




Pense no Bloco M como o painel de controle de um avião. Ele reúne todos os indicadores – receitas, créditos, ajustes – e apresenta o resultado final da apuração. Sem ele, os dados brutos dos outros blocos não teriam um propósito claro. É a etapa onde a empresa declara o valor efetivo das contribuições devidas ou o montante de créditos a compensar, sendo a base para o Documento de Arrecadação de Receitas Federais (DARF).

## Registros de Débito

- M100 – PIS/PASEP – Detalhamento da Contribuição Apurada
- M500 – COFINS – Detalhamento da Contribuição Apurada

## Registros de Crédito

- M200 – PIS/PASEP – Consolidação da Contribuição
- M600 – COFINS – Consolidação da Contribuição

 **Precisão é vital:** Um erro no Bloco M significa um recolhimento incorreto e potenciais problemas com o Fisco.

# Detalhamento das Receitas: A Base para o PIS/COFINS

A correta apuração do PIS e da COFINS começa com o entendimento e o detalhamento preciso das receitas. Não basta saber o valor total que a empresa faturou; é preciso classificar cada tipo de receita de acordo com sua natureza tributária. Imagine que você está organizando uma biblioteca: não basta ter todos os livros, é preciso categorizá-los por gênero, autor e assunto para que possam ser encontrados e utilizados corretamente.

No contexto da EFD Contribuições, as receitas podem ser tributadas à alíquota básica, à alíquota zero, serem isentas ou não alcançadas pela incidência das contribuições. Essa diferenciação é crucial, pois cada categoria tem um tratamento fiscal distinto. Uma receita de exportação, por exemplo, geralmente é tributada à alíquota zero, enquanto uma venda no mercado interno pode ser tributada à alíquota cheia.



## Alíquota Básica

Receitas tributadas normalmente



## Alíquota Zero

Exportações e casos específicos



## Isentas

Receitas sem incidência



## Não Alcançadas

Fora do campo de incidência

A segregação das receitas é ainda mais complexa quando consideramos os diferentes regimes de apuração (cumulativo e não cumulativo), que veremos em breve. Para cada tipo de receita, é necessário identificar o Código de Situação Tributária (CST) correto, que indica como aquela receita deve ser tratada para fins de PIS/COFINS. Um erro na classificação de uma receita pode levar a um recolhimento a maior (prejuízo para a empresa) ou a menor (risco de autuação).

# Apuração dos Créditos: Maximizando Benefícios Fiscais

Se o detalhamento das receitas é a base para calcular o débito de PIS/COFINS, a apuração dos créditos é a chave para reduzir esse débito e otimizar a carga tributária da empresa. Pense nos créditos como "descontos" que o governo oferece sobre certas despesas e custos, incentivando investimentos e atividades específicas. Identificar e aproveitar esses créditos é uma arte e uma ciência que pode gerar uma economia significativa.

No regime não cumulativo, que é o mais comum para grandes empresas, os créditos podem ser gerados por uma série de despesas e custos, como a aquisição de insumos, energia elétrica, aluguéis de prédios e máquinas, depreciação de bens do ativo imobilizado, entre outros. No entanto, não basta ter a despesa; é preciso que ela esteja diretamente ligada à produção de bens ou à prestação de serviços da empresa.



## Insumos

Matérias-primas e materiais de produção



## Energia Elétrica

Consumo no processo produtivo



## Aluguéis

Prédios e máquinas utilizados na produção



## Depreciação

Bens do ativo imobilizado

A legislação sobre créditos de PIS/COFINS é vasta e cheia de nuances, exigindo uma análise criteriosa de cada item. Por exemplo, a definição de "insumo" para fins de crédito tem sido objeto de muitas discussões e decisões judiciais. O profissional deve estar sempre atualizado e ser capaz de conciliar as informações contábeis com as exigências fiscais para garantir que todos os créditos legítimos sejam aproveitados, sem incorrer em riscos.

# Regimes de Apuração: Cumulativo vs. Não Cumulativo

A forma como o PIS e a COFINS são calculados depende fundamentalmente do regime de apuração ao qual a empresa está sujeita: cumulativo ou não cumulativo. Essa distinção é um dos pilares da tributação dessas contribuições e impacta diretamente a estrutura da EFD Contribuições e a apuração dos valores. Entender a diferença é como saber qual estrada você deve pegar para chegar ao seu destino.

## Regime Cumulativo

No **regime cumulativo**, as contribuições incidem sobre a receita bruta da empresa, sem a possibilidade de apropriação de créditos sobre custos e despesas. As alíquotas são menores (0,65% para PIS e 3% para COFINS) e a tributação ocorre em todas as etapas da cadeia produtiva, sem abatimento do que foi pago nas etapas anteriores. É como uma "cascata" de tributos, onde cada elo da cadeia paga sobre sua receita total. Geralmente, empresas do Lucro Presumido se enquadram neste regime.

## Regime Não Cumulativo

Já no **regime não cumulativo**, as contribuições incidem sobre a receita bruta, mas a empresa pode descontar créditos de PIS e COFINS pagos em etapas anteriores da cadeia produtiva, sobre a aquisição de bens e serviços. As alíquotas são maiores (1,65% para PIS e 7,6% para COFINS), mas a base de cálculo é reduzida pelos créditos. É como um "imposto sobre valor adicionado", onde se paga apenas sobre o que a empresa agregou. Empresas do Lucro Real, via de regra, estão neste regime.

Conceito	Âmbito/Aplicação	Base/Origem	Exemplo
<b>Cumulativo</b>	Empresas do Lucro Presumido	Receita Bruta Total	Uma empresa de serviços que fatura R\$100 mil paga PIS/COFINS sobre R\$100 mil.
<b>Não Cumulativo</b>	Empresas do Lucro Real	Receita Bruta menos Créditos	Uma indústria que fatura R\$100 mil e tem R\$40 mil em créditos paga PIS/COFINS sobre R\$60 mil.

# Evitando Erros Comuns na Geração do Arquivo EFD Contribuições

A EFD Contribuições é uma obrigação complexa, e a chance de cometer erros é real, especialmente para quem não está familiarizado com suas nuances. Pense na geração do arquivo como a montagem de um quebra-cabeça gigante: uma peça fora do lugar pode comprometer a imagem final e, no caso fiscal, gerar inconsistências que o Fisco detectará com facilidade. Evitar esses erros é crucial para a conformidade e para a tranquilidade da empresa.



## Erros Mais Frequentes

- **Uso incorreto do CST:** Cada operação tem um Código de Situação Tributária específico
- **Omissão de registros:** Deixar de incluir documentos ou operações
- **Divergência de valores:** Inconsistências entre EFD Contribuições, ECF e NF-e
- **Classificação errada de receitas:** Aplicar alíquota incorreta
- **Créditos não aproveitados:** Perder benefícios fiscais legítimos



### Conciliação

Alinhar dados da EFD com contabilidade e documentos fiscais



### Validação Prévia

Usar o PVA da Receita Federal para validar o arquivo



### Software Atualizado

Utilizar sistemas de gestão fiscal atualizados



### Revisão

Contar com análise de um segundo profissional



**Palavra-chave: Conciliação.** É fundamental que os dados da EFD Contribuições estejam perfeitamente alinhados com a contabilidade da empresa e com os documentos fiscais emitidos e recebidos.

# A EFD Contribuições no Contexto da Reforma Tributária (PEC 45/2019)

O cenário tributário brasileiro está em constante evolução, e a Reforma Tributária, materializada na PEC 45/2019, representa uma das maiores transformações das últimas décadas. Ela propõe a substituição de diversos tributos sobre o consumo por um Imposto sobre Valor Agregado (IVA) dual – a Contribuição sobre Bens e Serviços (CBS) e o Imposto sobre Bens e Serviços (IBS) – além de um Imposto Seletivo (IS). Essa mudança, embora gradual, terá um impacto profundo na forma como as empresas apuram e declaram suas contribuições.

- 1 Hoje**  
PIS/COFINS via EFD Contribuições
- 2 Transição**  
Coexistência de sistemas antigo e novo
- 3 Futuro**  
IVA dual (CBS e IBS) + Imposto Seletivo

Imagine a EFD Contribuições como um veículo que, hoje, trafega em estradas específicas para PIS e COFINS. Com a Reforma Tributária, essas estradas serão substituídas por uma nova e mais ampla via para o IVA. Isso significa que, ao longo do período de transição (previsto para durar alguns anos), as empresas precisarão se adaptar a novos métodos de apuração e, conseqüentemente, a novas formas de escrituração digital. A EFD Contribuições, como a conhecemos, será gradualmente substituída ou adaptada para as novas contribuições.

Para os profissionais da área, isso não significa que o conhecimento atual se tornará obsoleto de imediato. Pelo contrário, a transição exigirá que se compreenda tanto o sistema antigo quanto o novo, gerenciando a coexistência de ambos. É um período de aprendizado e adaptação contínuos, onde a capacidade de entender os impactos da transição para o IVA dual e o Imposto Seletivo será um diferencial competitivo. Manter-se atualizado sobre as regulamentações e os prazos da reforma é fundamental.





# Transformação Digital Fiscal e o Futuro da EFD Contribuições

A Reforma Tributária é apenas uma das facetas da transformação que o Fisco brasileiro está vivenciando. A crescente digitalização não se limita à substituição de papel por arquivos digitais; ela avança para o uso de tecnologias de ponta como inteligência artificial (IA), Big Data e automação. O Fisco está se tornando um "auditor inteligente", capaz de processar e cruzar um volume gigantesco de dados em tempo real, identificando inconsistências e padrões de forma muito mais eficiente.



Para a EFD Contribuições e outras obrigações fiscais, isso significa que a precisão e a consistência dos dados se tornarão ainda mais críticas. A IA pode, por exemplo, analisar o histórico de uma empresa e de seu setor para prever possíveis erros ou fraudes, direcionando a fiscalização de forma mais assertiva. O Big Data permite que a Receita Federal cruze informações de diferentes declarações (EFD Contribuições, ECF, e-Social, NF-e) de forma instantânea, revelando divergências que antes passariam despercebidas.

  **Evolução do profissional:** Nesse cenário, o papel do profissional de compliance fiscal e tributário evolui. Não basta apenas saber preencher as declarações; é preciso entender a lógica por trás dos sistemas, antecipar os movimentos do Fisco e utilizar a tecnologia a seu favor. A automação de processos de conciliação e validação, por exemplo, será essencial para garantir a qualidade dos dados. As habilidades do futuro incluem não só o conhecimento técnico, mas também a capacidade analítica e a familiaridade com ferramentas digitais.

# Consolidação e Próximos Passos

Chegamos ao fim de nossa jornada pela EFD Contribuições, um componente vital do SPED que exige atenção e conhecimento aprofundado. Vimos que a EFD Contribuições é muito mais do que um mero formulário; é um sistema complexo que reflete as operações de PIS e COFINS de uma empresa, desde o detalhamento das receitas e a apuração dos créditos até a consolidação final. Compreender seus blocos (A, C, F, M) e a distinção entre regimes cumulativo e não cumulativo é fundamental para a conformidade fiscal.



## Conciliação Rigorosa

Alinhe dados contábeis e fiscais com precisão



## Validação Constante

Use ferramentas de validação e revise detalhadamente



## Atualização Contínua

Acompanhe Reforma Tributária e tendências digitais

- Em prática:** Para aplicar o que você aprendeu, lembre-se de que a chave para uma EFD Contribuições correta reside na conciliação rigorosa dos dados contábeis e fiscais. Utilize as ferramentas de validação disponíveis, esteja atento aos CSTs e nunca subestime a importância de uma revisão detalhada. Mantenha-se atualizado sobre as mudanças da Reforma Tributária e as tendências de digitalização do Fisco, pois elas moldarão o futuro da sua atuação profissional.

## Autoavaliação

- Qual o principal objetivo da Escrituração Fiscal Digital das Contribuições (EFD Contribuições)?
  - a) Registrar apenas as vendas de mercadorias para o cálculo do ICMS.
  - b) Consolidar e apresentar ao Fisco as operações que influenciam a apuração de PIS, COFINS e, em alguns casos, CPRB.
  - c) Declarar o Imposto de Renda Pessoa Jurídica anualmente.
  - d) Controlar o fluxo de caixa da empresa para fins gerenciais.
- Qual bloco da EFD Contribuições é responsável por consolidar as informações para a apuração final do PIS e da COFINS, apresentando o valor a recolher ou o saldo credor?
  - a) Bloco A
  - b) Bloco C
  - c) Bloco F
  - d) Bloco M
- No contexto da apuração de PIS/COFINS, qual a principal característica do regime não cumulativo em comparação com o cumulativo?
  - a) Alíquotas menores e impossibilidade de apropriação de créditos.
  - b) Incidência sobre a receita bruta sem qualquer tipo de dedução.
  - c) Possibilidade de descontar créditos de PIS e COFINS pagos em etapas anteriores da cadeia produtiva.
  - d) Exclusividade para empresas optantes pelo Lucro Presumido.
- Um dos erros mais comuns na geração da EFD Contribuições, que pode levar a uma tributação indevida ou ao não aproveitamento de créditos, é:
  - a) Atraso na entrega do arquivo, gerando apenas uma pequena multa.
  - b) Utilização incorreta do Código de Situação Tributária (CST) de PIS e COFINS.
  - c) Não inclusão de informações sobre o Imposto de Renda Retido na Fonte (IRRF).
  - d) Falta de um plano de contas contábil padronizado.
- Discorra sobre como a Reforma Tributária (PEC 45/2019) e a crescente transformação digital fiscal (uso de IA e Big Data) impactarão a EFD Contribuições e o papel do profissional de compliance tributário nos próximos anos.

**Gabarito:** 1. b) | 2. d) | 3. c) | 4. b)

## Conexão com a Próxima Aula

Na próxima aula, "Aula 12 – Escrituração Contábil: ECD e ECF", aprofundaremos ainda mais na digitalização das obrigações fiscais, explorando a Escrituração Contábil Digital (ECD) e a Escrituração Contábil Fiscal (ECF), que são cruciais para a integração contábil e fiscal da sua empresa.

## Recursos Adicionais

- Manual de Orientação da EFD Contribuições (Receita Federal):** Para consulta detalhada dos registros e regras.
- Legislação de PIS e COFINS (Leis nº 10.637/02 e 10.833/03):** Para aprofundar nos fundamentos legais das contribuições.
- Artigos e notícias sobre a Reforma Tributária:** Para acompanhar as atualizações e impactos no cenário fiscal.

- NOTA IMPORTANTE:** As informações regulatórias/legais/técnicas desta aula estão atualizadas até 2025. Consulte sempre fontes oficiais para verificar alterações.