

Aula 11 – Acessibilidade e Inclusão no Atendimento



Bem-vindo(a) à Aula 11 do Curso de Hospitalidade e Atendimento ao Cliente! Hoje, embarcaremos em uma jornada essencial para qualquer profissional que busca excelência e impacto positivo: a **Acessibilidade e Inclusão no Atendimento**. Em um mundo cada vez mais consciente e conectado, entender e aplicar os princípios da inclusão não é apenas uma questão de conformidade, mas um diferencial competitivo e, acima de tudo, um imperativo ético.

Imagine-se em um ambiente onde cada pessoa, independentemente de suas características, se sente verdadeiramente bem-vinda e capaz de usufruir de todos os serviços. É essa visão que nos move. Nesta aula, você não apenas aprenderá sobre leis e normas, mas desenvolverá uma perspectiva empática e prática para transformar o atendimento. Ao final, você será capaz de identificar barreiras, propor soluções inclusivas e comunicar-se de forma eficaz com todos os clientes, elevando o padrão de hospitalidade.

Nossa jornada começará com o alicerce legal, passando pelas nuances do atendimento a diferentes tipos de deficiência, explorando o poder do Desenho Universal e aprimorando nossa comunicação. Conectaremos esses conhecimentos com as tendências mais recentes, como a personalização tecnológica e a inteligência emocional, para construir um atendimento verdadeiramente inclusivo. Prepare-se para expandir sua visão e suas habilidades, pois a verdadeira hospitalidade reside na capacidade de acolher a todos.

A Essência da Hospitalidade: Por Que a Acessibilidade é Inegociável?



No universo da hospitalidade, a palavra "acolhimento" é a estrela-guia. Mas o que realmente significa acolher? Não é apenas abrir as portas, mas garantir que todos que as cruzam se sintam valorizados, respeitados e plenamente capazes de desfrutar da experiência oferecida. É aqui que a acessibilidade e a inclusão deixam de ser um "extra" e se tornam o coração do bom atendimento.

- ❑ **Pense nisso:** Um maestro regendo uma orquestra. Cada músico, com seu instrumento e sua habilidade única, é fundamental para a harmonia final. Se um dos músicos não consegue ler a partitura ou alcançar seu instrumento, a melodia completa é comprometida.

Pense em um maestro regendo uma orquestra. Cada músico, com seu instrumento e sua habilidade única, é fundamental para a harmonia final. Se um dos músicos não consegue ler a partitura ou alcançar seu instrumento, a melodia completa é comprometida. Da mesma forma, em um serviço de hospitalidade, se uma pessoa não consegue acessar o ambiente, compreender as informações ou interagir com a equipe, a experiência completa é prejudicada, e a "melodia" do acolhimento se torna desafinada.

A acessibilidade, portanto, é a chave para que todos possam participar plenamente. Ela remove as barreiras – sejam elas físicas, comunicacionais ou atitudinais – que impedem a autonomia e a dignidade. Conectar-se com esse conceito é entender que a verdadeira hospitalidade se manifesta quando nos antecipamos às necessidades de cada indivíduo, garantindo que a jornada do cliente seja fluida e prazerosa para todos, sem exceção. Isso nos leva a um pilar fundamental: a base legal que sustenta essa visão.

O Alicerce Legal: Legislação Brasileira de Acessibilidade



Muitas vezes, pensamos em acessibilidade como uma boa prática ou um diferencial. No entanto, no Brasil, ela é um direito garantido por lei, um alicerce sólido que sustenta a construção de uma sociedade mais justa e equitativa. Ignorar essa base legal não é apenas uma falha ética, mas também um risco jurídico e de reputação para qualquer negócio.

Imagine a legislação como o mapa de um tesouro. Ela não apenas indica onde o tesouro está (a inclusão plena), mas também traça o caminho seguro para chegar lá, apontando os perigos e as melhores rotas.

Lei Brasileira de Inclusão (LBI)

Lei nº 13.146/2015 – também conhecida como **Estatuto da Pessoa com Deficiência**. Esta lei revolucionária consolidou direitos e deveres, estabelecendo diretrizes claras para a promoção da inclusão em diversas áreas, incluindo o atendimento e a hospitalidade.

Direito Fundamental


A LBI define a pessoa com deficiência e estabelece que a acessibilidade é um direito fundamental, abrangendo não só o acesso físico, mas também a comunicação, a informação e as tecnologias.

Igualdade e Não-Discriminação

Ela exige que empresas e serviços garantam condições de igualdade, combatendo qualquer forma de discriminação. Compreender a LBI é o primeiro passo para garantir que seu atendimento esteja não apenas em conformidade, mas verdadeiramente alinhado com os valores de uma sociedade inclusiva.

Normas Técnicas: O Manual de Instruções da Acessibilidade

Se a Lei Brasileira de Inclusão nos dá o "porquê" e o "o quê" da acessibilidade, as normas técnicas nos oferecem o "como". Elas são o manual de instruções detalhado, as especificações que transformam os princípios legais em soluções práticas e mensuráveis. Para quem atua na hospitalidade, conhecer essas normas é fundamental para projetar, adaptar e operar ambientes e serviços verdadeiramente acessíveis.

 **Analogia:** Pense nas normas técnicas como as regras de um jogo de tabuleiro. Sem elas, cada jogador faria o que bem entendesse, gerando confusão e injustiça. Com as regras claras, todos sabem o que esperar e como agir, garantindo uma experiência justa e divertida para todos.



ABNT NBR 9050

Acessibilidade a edificações, mobiliário, espaços e equipamentos urbanos. Detalha as condições de acessibilidade em projetos e construções, desde rampas e elevadores até banheiros e sinalização.



NBR 16537

Sinalização tátil no piso – diretrizes para implementação de pisos táteis que auxiliam na orientação e mobilidade.




NBR 15599

Acessibilidade – Comunicação na prestação de serviços. Estabelece requisitos para garantir comunicação eficaz e inclusiva.

A aplicação dessas normas garante que as soluções de acessibilidade sejam padronizadas e eficazes, evitando adaptações improvisadas que podem não atender às necessidades reais. Conectar-se com essas diretrizes é assegurar que a infraestrutura e os serviços de hospitalidade sejam universalmente utilizáveis, sem criar novas barreiras.

Atendimento Inclusivo: Pessoas com Deficiência Visual



Chegamos a um ponto crucial: como traduzir a legislação e as normas em um atendimento humano e eficaz? Começaremos pelas pessoas com deficiência visual, um grupo que, muitas vezes, enfrenta barreiras sutis, mas significativas, no dia a dia. A chave aqui é a comunicação clara, a descrição detalhada e a oferta de autonomia.

Imagine que você está em um ambiente totalmente escuro, tentando encontrar um objeto familiar. Você dependeria de outros sentidos, certo? Para uma pessoa com deficiência visual, a experiência em um ambiente desconhecido pode ser semelhante.

Boas Práticas no Atendimento

01

Apresente-se

Identifique-se claramente e ofereça ajuda sem impor. Pergunte como pode auxiliar.

03

Descreva o Ambiente

No balcão, descreva o menu, os itens, as opções de pagamento. Utilize linguagem clara e evite gestos que não podem ser percebidos.

02

Guie com Respeito

Ao guiá-la, ofereça o braço e ande um passo à frente, descrevendo obstáculos e mudanças de nível.

04

Use Tecnologia

Cardápios em braile ou áudio, e aplicativos que auxiliam na navegação são grandes aliados.

A empatia e a proatividade transformam um simples atendimento em uma experiência memorável e verdadeiramente inclusiva.

Atendimento Inclusivo: Pessoas com Deficiência Auditiva

A comunicação é a ponte que conecta pessoas, mas para quem tem deficiência auditiva, essa ponte pode ter lacunas invisíveis. O desafio é garantir que a mensagem seja transmitida e compreendida, superando a barreira do som. Isso exige flexibilidade, paciência e o uso de diferentes canais de comunicação.

O Desafio

Pense em uma conversa onde você está em um ambiente barulhento e não consegue ouvir bem o que o outro diz. A frustração é imediata, não é? Para uma pessoa com deficiência auditiva, essa pode ser uma constante. Por isso, a equipe de atendimento precisa estar preparada para adaptar sua forma de interagir.

A Solução

Não se trata apenas de falar mais alto, mas de garantir que a informação chegue de forma compreensível através de múltiplos canais e com respeito às necessidades individuais.

1

Chame a Atenção

Use um toque leve no ombro ou um aceno para iniciar a interação.

2

Fale de Frente

Mantenha contato visual, fale de forma clara e pausada, articulando bem as palavras, mas sem exageros.

3

Use Libras ou Escrita

Se a pessoa souber Libras e você tiver um intérprete ou souber o básico, utilize-o. Caso contrário, a escrita é uma excelente ferramenta: use papel e caneta, ou um tablet.

4

Tecnologia Assistiva

Aplicativos de transcrição de fala em tempo real podem ser muito úteis.

Evite gritar ou falar rápido demais. A paciência e a disposição para encontrar o melhor canal de comunicação são essenciais para construir uma conexão genuína e um atendimento de qualidade.

Atendimento Inclusivo: Pessoas com Deficiência Física e Mobilidade Reduzida



Quando falamos em acessibilidade, a imagem de rampas e elevadores é uma das primeiras a surgir. E com razão! Pessoas com deficiência física ou mobilidade reduzida (idosos, gestantes, pessoas com lesões temporárias) dependem de um ambiente físico que lhes permita autonomia e segurança. Mas o atendimento vai muito além da estrutura.

Reflexão: Imagine-se tentando navegar por um labirinto com uma perna engessada ou em uma cadeira de rodas. Cada degrau, cada porta estreita, cada obstáculo se torna um desafio monumental.

Diretrizes de Atendimento

- **Ofereça ajuda, mas pergunte antes:** Para abrir portas, mover cadeiras ou alcançar objetos, sempre pergunte antes de agir.
- **Posicione-se no mesmo nível:** Se a pessoa estiver em cadeira de rodas, agache-se se necessário para facilitar a comunicação e manter contato visual.
- **Respeite os equipamentos:** Não se apoie na cadeira de rodas ou em outros equipamentos de apoio, pois eles são uma extensão do corpo da pessoa.
- **Garanta circulação livre:** Espaços de circulação devem estar livres e mesas e balcões devem ter altura adequada.
- **Use tecnologia:** Aplicativos de navegação interna com rotas acessíveis podem enriquecer a experiência.

Lembre-se que a dignidade e a independência são primordiais.

Atendimento Inclusivo: Pessoas com Deficiência Intelectual e TEA

O atendimento a pessoas com deficiência intelectual e Transtorno do Espectro Autista (TEA) exige uma abordagem ainda mais sensível e personalizada, focada na clareza, na previsibilidade e na paciência. As barreiras aqui são, muitas vezes, invisíveis e relacionadas à compreensão e processamento de informações, bem como a sensibilidades sensoriais.

Deficiência Intelectual

Pense em um momento em que você precisou aprender algo muito complexo, com muitas informações de uma vez. Você provavelmente desejou que alguém explicasse de forma mais simples, passo a passo, e com calma, certo? Para pessoas com deficiência intelectual, essa é a necessidade constante.

Transtorno do Espectro Autista (TEA)

Para pessoas com TEA, a previsibilidade e a redução de estímulos sensoriais excessivos são cruciais. A equipe de atendimento atua como um facilitador, simplificando a jornada.

Linguagem Simples

Utilize linguagem simples, frases curtas e diretas. Evite gírias, ironias ou duplos sentidos.

Paciência e Repetição

Seja paciente e repita as informações quantas vezes forem necessárias, sem demonstrar irritação.

Escolhas Limitadas

Ofereça escolhas limitadas para não sobrecarregar.

Previsibilidade (TEA)

Informe sobre mudanças de planos, barulhos altos ou luzes fortes. Se possível, ofereça um ambiente mais calmo.

Apoios Visuais

Alguns podem se beneficiar de apoios visuais, como cartões com imagens.

A chave é a observação atenta, a escuta ativa e a disposição para adaptar-se ao ritmo e às necessidades individuais, construindo um ambiente de confiança e segurança.

O Poder do Desenho Universal: Conceitos e Aplicações em Serviços

Até agora, falamos sobre adaptar o atendimento e o ambiente para diferentes necessidades. Mas e se pudéssemos projetar tudo desde o início para ser acessível a todos, sem a necessidade de adaptações posteriores? Essa é a essência do **Desenho Universal**. Ele não é apenas sobre acessibilidade, mas sobre usabilidade e inclusão para a maior diversidade humana possível.

Imagine um controle remoto de televisão que é intuitivo para uma criança, fácil de usar para um idoso com destreza limitada e compatível com tecnologias assistivas para uma pessoa com deficiência visual. Isso é Desenho Universal em ação.

Os 7 Princípios do Desenho Universal

1

Uso Equitativo

Útil e comercializável para pessoas com diversas capacidades.

2

Uso Flexível

Acomoda uma ampla gama de preferências e habilidades individuais.

3

Uso Simples e Intuitivo

Fácil de entender, independentemente da experiência, conhecimento, habilidades linguísticas ou nível de concentração do usuário.

4

Informação Perceptível

Comunica a informação necessária de forma eficaz, independentemente das condições ambientais ou das capacidades sensoriais do usuário.

5

Tolerância ao Erro

Minimiza riscos e consequências adversas de ações acidentais ou não intencionais.

6

Baixo Esforço Físico

Pode ser usado de forma eficiente e confortável com um mínimo de fadiga.

7

Dimensão e Espaço para Aproximação e Uso

Proporciona tamanho e espaço apropriados para aproximação, alcance, manipulação e uso, independentemente do tamanho do corpo, postura ou mobilidade do usuário.

Aplicar esses princípios em serviços significa pensar em processos de check-in, menus, websites, sinalização e interações de forma que sejam naturalmente inclusivos para todos.

Desenho Universal em Ambientes Físicos e Digitais



A beleza do Desenho Universal é sua aplicabilidade em todas as esferas da hospitalidade, desde a arquitetura de um hotel até a interface de um aplicativo de reservas. Ele transcende a ideia de "rampa para cadeirante" e se expande para uma filosofia de design que beneficia a todos.

- ❏ **Exemplo Prático:** Pense em um aeroporto bem projetado. Não são apenas as rampas e elevadores que importam, mas a sinalização clara e em múltiplos formatos (visual, tátil), os balcões de atendimento com alturas variadas, os banheiros familiares, os assentos confortáveis com espaço para bagagem e a facilidade de navegação pelo aplicativo.

Quadro Comparativo: Desenho Universal

Âmbito/Aplicação	Infraestrutura e espaços físicos	Websites, aplicativos, sistemas de informação	Experiência coesa e universal
Base/Origem	Normas ABNT (ex: NBR 9050)	WCAG (Web Content Accessibility Guidelines)	Padronização e eficácia
Exemplos	Rampas de acesso, portas largas, banheiros adaptados, sinalização tátil, balcões com altura ajustável	Textos alternativos para imagens, legendas em vídeos, navegação por teclado, contraste de cores adequado, descrições claras para formulários	Maior alcance e inclusão

A integração do Desenho Universal em ambos os ambientes garante uma experiência coesa e verdadeiramente inclusiva. É um investimento que se traduz em maior alcance de público, melhor reputação e, acima de tudo, um serviço mais humano e eficiente.

Comunicação Inclusiva: Além das Palavras

A comunicação é a espinha dorsal de qualquer atendimento, mas a comunicação inclusiva vai além de apenas transmitir uma mensagem. Ela se preocupa em garantir que a mensagem seja recebida, compreendida e que o interlocutor se sinta respeitado e valorizado. Isso significa prestar atenção não só ao que dizemos, mas como dizemos, e em que formato.

Imagine que você está tentando se comunicar com alguém que fala um idioma diferente do seu. Você não apenas falaria mais devagar, mas talvez usasse gestos, imagens ou um tradutor. A comunicação inclusiva é como ser um "tradutor" cultural e sensorial, adaptando sua abordagem para cada pessoa.



Escuta Ativa

Preste atenção ao que o cliente realmente precisa, e não apenas ao que você *acha* que ele precisa.



Linguagem Clara

Use uma linguagem clara, objetiva e respeitosa, evitando jargões técnicos desnecessários.



Múltiplos Formatos

Ofereça diferentes formatos de informação: texto, áudio, visual.



Confirme a Compreensão

Pergunte se a pessoa compreendeu e se há algo mais que você possa fazer para facilitar a comunicação.

A **Inteligência Emocional**, que abordaremos em breve, é um pilar fundamental aqui, pois a empatia nos permite antecipar e responder às necessidades comunicacionais de forma mais eficaz.

Evitando Estereótipos e Promovendo a Empatia



Um dos maiores obstáculos para a inclusão não são as barreiras físicas, mas as barreiras atitudinais – os preconceitos e estereótipos que carregamos. Superá-los é um exercício contínuo de autoconhecimento e empatia, essencial para qualquer profissional de hospitalidade.

A Metáfora do Iceberg

Pense em um iceberg. A ponta que vemos acima da água são as ações e palavras. Mas a maior parte, submersa, são as crenças, os valores e os preconceitos que moldam essas ações. Estereótipos são como essas partes submersas, invisíveis, mas poderosas.

Como Superar

1. **Conscientização:** Reconheça que todos nós temos vieses.
2. **Educação:** Aprenda sobre as diferentes realidades e desafios.
3. **Prática da Empatia:** Coloque-se no lugar do outro, tente ver o mundo através dos olhos dele.

📌 **Inteligência Emocional (IE):** Isso se conecta diretamente com a Inteligência Emocional, que é a capacidade de reconhecer e gerenciar nossas próprias emoções e as dos outros. Desenvolver a IE – especialmente a empatia, o autocontrole e a automotivação – permite-nos abordar cada cliente com uma mente aberta, respeito genuíno e a disposição de oferecer um atendimento verdadeiramente personalizado e livre de julgamentos.

Personalização e Tecnologia a Serviço da Inclusão

No cenário atual da hospitalidade, a personalização é a palavra de ordem, e a tecnologia é sua principal aliada. Quando combinamos personalização, tecnologia e inclusão, criamos um atendimento que não apenas atende, mas antecipa as necessidades de cada cliente, tornando a experiência verdadeiramente excepcional.

Imagine que você está organizando uma festa e sabe exatamente as preferências alimentares, as músicas favoritas e as restrições de cada convidado. A festa seria um sucesso garantido, certo? É isso que a personalização tecnológica busca fazer no atendimento.



CRM e Análise de Dados

Sistemas de CRM permitem coletar informações sobre preferências e necessidades dos clientes, incluindo as relacionadas à acessibilidade.



Alertas Automáticos

Se um cliente informa que utiliza cadeira de rodas, o sistema pode automaticamente alertar a equipe para preparar um quarto acessível.



Soluções Tecnológicas

Aplicativos com descrição de áudio para menus, tradutores de Libras em tempo real ou assistentes virtuais sobre acessibilidade.

A personalização, impulsionada pela tecnologia, transforma a inclusão de uma obrigação em uma oportunidade de encantar o cliente, oferecendo uma experiência sob medida que demonstra cuidado e atenção genuínos.

A Experiência Omnichannel Inclusiva e o Futuro do Atendimento



A jornada do cliente moderno é complexa, fluindo por múltiplos canais – online, offline, mobile. A **Experiência Omnichannel** busca integrar esses canais para criar uma jornada coesa e sem atritos. Quando aplicamos os princípios da acessibilidade e inclusão a essa abordagem, garantimos que cada ponto de contato seja acessível a todos.

- ❏ **Analogia:** Pense em um rio que flui suavemente, sem represas ou desvios inesperados. A experiência omnichannel é assim: o cliente pode começar a planejar sua viagem no site, tirar dúvidas pelo WhatsApp, fazer a reserva pelo aplicativo, e ter todas essas informações integradas quando chegar ao hotel.

Requisitos para uma Jornada Inclusiva

- **Site Acessível:** Com leitores de tela, bom contraste e navegação por teclado.
- **Atendimento Multicanal:** Chat, telefone e presencial preparados para diferentes necessidades comunicacionais.
- **Ambiente Físico Universal:** Seguindo as normas de Desenho Universal.
- **Integração de Dados:** Informações sobre necessidades de acessibilidade compartilhadas entre todos os pontos de contato.

A integração de canais permite que as informações sobre as necessidades de acessibilidade do cliente sejam compartilhadas de forma eficiente entre todos os pontos de contato, evitando que ele precise repetir suas informações a cada nova interação. Essa abordagem holística e integrada, que une tecnologia, personalização e inclusão, é o futuro da hospitalidade e um diferencial competitivo inegável para 2025 e além.

Consolidação e Autoavaliação


Chegamos ao final de nossa jornada pela Acessibilidade e Inclusão no Atendimento. Vimos que a verdadeira hospitalidade se manifesta na capacidade de acolher a todos, sem exceção, e que isso envolve desde o cumprimento da legislação e normas técnicas até o desenvolvimento de uma comunicação empática e a aplicação de tecnologias para personalizar a experiência. O Desenho Universal nos mostrou como projetar para a diversidade, e a Inteligência Emocional nos equipou para superar barreiras atitudinais.

Em Prática

- Sempre pergunte como pode ajudar, sem presumir.
- Adapte sua comunicação ao interlocutor, usando diferentes formatos.
- Conheça e aplique as normas de acessibilidade em seu ambiente.
- Utilize a tecnologia para personalizar e facilitar o atendimento inclusivo.
- Cultive a empatia e evite estereótipos em todas as interações.

Autoavaliação

1. Qual das seguintes leis é considerada o principal marco legal da acessibilidade no Brasil?
 - a) Lei do Consumidor
 - b) Lei Brasileira de Inclusão da Pessoa com Deficiência (LBI)
 - c) Lei de Diretrizes e Bases da Educação Nacional
 - d) Código Civil Brasileiro
2. O conceito de Desenho Universal busca:
 - a) Criar produtos e ambientes exclusivamente para pessoas com deficiência.
 - b) Adaptar ambientes existentes após a construção para torná-los acessíveis.
 - c) Projetar produtos e ambientes para serem utilizáveis por todas as pessoas, na maior extensão possível, sem necessidade de adaptação.
 - d) Focar apenas na acessibilidade digital de websites e aplicativos.
3. Ao atender uma pessoa com deficiência auditiva, qual a melhor prática?
 - a) Falar mais alto e rapidamente para garantir que ela ouça.
 - b) Utilizar gestos amplos e exagerados para compensar a falta de som.
 - c) Falar de frente, de forma clara e pausada, e, se necessário, usar a escrita ou um intérprete de Libras.
 - d) Ignorar a deficiência e tratar a pessoa como se não houvesse diferença.
4. A Inteligência Emocional (IE) contribui para um atendimento inclusivo principalmente ao:
 - a) Ajudar a memorizar todas as leis e normas de acessibilidade.
 - b) Desenvolver a capacidade de gerenciar as próprias emoções e as dos outros, promovendo a empatia e a quebra de estereótipos.
 - c) Automatizar processos de personalização do atendimento.
 - d) Garantir que todos os canais de comunicação sejam digitais.
5. Descreva brevemente como a integração de tecnologia (como CRM) e a abordagem omnichannel podem aprimorar a experiência de um cliente com necessidades específicas de acessibilidade em um serviço de hospitalidade.

 **Gabarito:** 1. b) | 2. c) | 3. c) | 4. b)

Conexão com a Próxima Aula

Na próxima aula, aprofundaremos ainda mais o conceito de responsabilidade social e ambiental na hospitalidade, explorando a **Aula 12 – Sustentabilidade e Práticas ESG na Hospitalidade**. Veremos como a inclusão se alinha perfeitamente com os pilares ambiental, social e de governança.

Recursos Adicionais

- **Lei Brasileira de Inclusão (Lei nº 13.146/2015):** Para consulta detalhada da legislação.
- **ABNT NBR 9050:** Para especificações técnicas de acessibilidade em edificações.
- **Guia de Boas Práticas de Atendimento à Pessoa com Deficiência (diversas instituições):** Para dicas práticas e exemplos.

NOTA IMPORTANTE: As informações regulatórias/legais/técnicas desta aula estão atualizadas até 2025. Consulte sempre fontes oficiais para verificar alterações.