


# Aula 10 – Procedimentos de Auditoria e Evidência (Parte 1)

Bem-vindo(a) à Aula 10 do nosso Curso de Auditoria Contábil! Se você chegou até aqui, é porque já compreende a importância da auditoria para a saúde financeira e a credibilidade das organizações. Mas, como um auditor realmente chega às suas conclusões? Como ele sabe se as informações financeiras são verdadeiras e justas? A resposta está na coleta e avaliação de "provas" – as famosas **evidências de auditoria**.

Imagine-se como um detetive financeiro. Seu trabalho não é apenas olhar para os números, mas entender a história por trás deles, verificar se cada transação realmente aconteceu e se foi registrada corretamente. Para isso, você precisa de pistas, de fatos concretos que sustentem suas descobertas. É exatamente isso que faremos hoje: vamos mergulhar no universo dos procedimentos de auditoria e entender como se constrói um parecer sólido e confiável.

 **Objetivos da Aula:** Compreender o que torna uma evidência de auditoria confiável, identificar as "afirmações" que a administração faz sobre as demonstrações financeiras e que o auditor precisa verificar, e distinguir os diferentes tipos de procedimentos que um auditor utiliza para coletar suas provas.

# A Essência da Evidência: O Que o Auditor Realmente Busca?

No mundo da auditoria, não basta apenas "achar" que algo está certo ou errado. É preciso provar. E essa prova é o que chamamos de **evidência de auditoria**. Mas o que exatamente é essa evidência? E por que ela é tão crucial para o trabalho do auditor?

Pense na evidência como a fundação de um prédio. Sem uma base sólida e bem construída, todo o edifício (o parecer do auditor) pode ruir.

A evidência é toda a informação utilizada pelo auditor para chegar às conclusões em que se baseia a sua opinião. Ela inclui tanto a informação contida nos registros contábeis subjacentes às demonstrações financeiras quanto outras informações que corroboram ou contradizem esses registros. É o "porquê" por trás de cada "o quê" que o auditor afirma.

## **NBC TA 500**

Norma Brasileira de Contabilidade Técnica de Auditoria dedicada inteiramente ao tema de Evidência de Auditoria

## **Requisito Principal**

O auditor deve planejar e executar procedimentos de auditoria para obter evidência de auditoria apropriada e suficiente

# Suficiência e Adequação: A Dupla Dinâmica da Evidência

Quando falamos em evidência de auditoria, dois conceitos são inseparáveis e fundamentais: **suficiência** e **adequação**. Eles são como os dois lados de uma mesma moeda, ambos essenciais para que a evidência seja considerada válida e confiável.

## Suficiência

A **suficiência** refere-se à quantidade da evidência de auditoria. É a medida do volume de informações que o auditor precisa coletar para formar uma opinião razoável.

- Quantidade de evidência necessária
- Relaciona-se com o risco de distorção
- Deve ser persuasiva, mas não excessiva
- Quanto maior o risco, mais evidência necessária

## Adequação

A **adequação** diz respeito à qualidade da evidência de auditoria. Ela se relaciona com a relevância e a confiabilidade da informação.

- Qualidade da evidência
- Relevância para a afirmação testada
- Confiabilidade da fonte
- Robustez do método de obtenção

📌 **Analogia:** Imagine que você está provando um bolo: um pedacinho minúsculo pode não ser o suficiente para ter certeza do sabor (suficiência), mas não importa o tamanho do pedaço se ele estiver estragado (adequação).

# Confiabilidade da Evidência: O Que a Torna Forte?

A adequação da evidência, como vimos, depende da sua confiabilidade. Mas o que faz uma evidência ser mais confiável que outra? A NBC TA 500 nos oferece algumas diretrizes importantes para avaliar essa confiabilidade, que são cruciais para o julgamento profissional do auditor.

## Fonte da Evidência

Evidências obtidas de fontes externas independentes são geralmente mais confiáveis do que as obtidas internamente na entidade

## Natureza da Evidência

Evidências documentais são mais confiáveis do que evidências orais. Evidência original é mais confiável que cópia

## Obtenção Direta

A evidência obtida diretamente pelo auditor é mais confiável do que a evidência obtida indiretamente

Característica da Evidência	Mais Confiável	Menos Confiável
Fonte	Externa e Independente	Interna e Sem Controle
Natureza	Documental e Original	Oral e Cópia
Obtenção	Obtida Diretamente pelo Auditor	Obtida Indiretamente
Controles Internos	Controles Internos Fortes	Controles Internos Fracos

# As Afirmações da Administração: O Que o Auditor Realmente Testa?

Agora que entendemos o que é evidência e o que a torna confiável, precisamos saber o que o auditor está, de fato, tentando provar. A administração de uma empresa, ao preparar as demonstrações financeiras, está implicitamente fazendo uma série de declarações sobre os elementos contidos nelas. Essas declarações são o que chamamos de **afirmações da administração**.

Imagine que a administração está dizendo: "Todos os ativos que listamos existem, todas as vendas que registramos realmente aconteceram, e todos os passivos que temos estão aqui". O trabalho do auditor é verificar se essas afirmações são verdadeiras.

01

---

## Administração Afirma

A empresa declara informações nas demonstrações financeiras

03

---

## Evidência Coletada

Procedimentos são aplicados para obter evidências

02

---

## Auditor Verifica

O auditor testa se essas afirmações são verdadeiras

04

---

## Conclusão Formada

Opinião de auditoria baseada nas evidências

Essas afirmações são a espinha dorsal de todo o processo de auditoria, pois elas direcionam os procedimentos que o auditor irá aplicar. Cada conta contábil, cada transação e cada divulgação nas demonstrações financeiras possui uma ou mais afirmações associadas.

# Afirmações sobre Classes de Transações e Eventos (DRE)

Vamos começar a desvendar as afirmações, dividindo-as em categorias para facilitar a compreensão. Primeiro, focaremos nas afirmações relacionadas às **classes de transações e eventos** para o período que está sendo auditado – ou seja, aquelas que impactam principalmente a Demonstração de Resultado do Exercício (DRE).

## Ocorrência

Se as transações e eventos registrados realmente ocorreram e se pertencem à entidade. Por exemplo, o auditor verifica se as vendas registradas na DRE correspondem a mercadorias ou serviços efetivamente entregues aos clientes.

## Integridade

Garante que todas as transações e eventos que deveriam ter sido registrados foram, de fato, registrados. Se a empresa vendeu algo, mas não registrou a venda, a integridade estaria comprometida.

## Precisão

Assegura que os valores e outros dados relativos às transações e eventos foram registrados corretamente. Se uma venda de R\$100 foi registrada como R\$1.000, a precisão está errada.

# Afirmações sobre Classes de Transações e Eventos (Continuação)

## Corte

Se as transações e eventos foram registrados no período contábil correto. Imagine uma venda realizada em dezembro, mas registrada em janeiro do ano seguinte. Isso distorceria os resultados de ambos os períodos.

## Classificação

Garante que as transações e eventos foram registrados nas contas contábeis apropriadas. Uma despesa de marketing não pode ser classificada como despesa de aluguel, por exemplo.

## Apresentação

Assegura que as transações e eventos são apropriadamente agregados ou desagregados e claramente descritos nas demonstrações financeiras, incluindo as divulgações em notas explicativas.

- 📄 **Importância do Corte:** O auditor verifica se as transações estão na "linha do tempo" certa, garantindo que cada período contábil reflita adequadamente as operações realizadas naquele intervalo de tempo.

# Afirmações sobre Saldos de Contas (Balanço Patrimonial)

Agora, vamos mudar o foco para as afirmações relacionadas aos **saldos de contas** no final do período – aquelas que impactam o Balanço Patrimonial.



## Existência

Verifica se os ativos, passivos e patrimônio líquido realmente existem na data do balanço. Se a empresa declara ter um estoque de produtos, o auditor precisa verificar se esse estoque fisicamente existe.



## Integridade

Significa que todos os ativos, passivos e patrimônio líquido que deveriam ter sido registrados foram, de fato, registrados. O auditor busca por omissões.



## Direitos e Obrigações


Verifica se a entidade detém ou controla os direitos sobre os ativos e se os passivos são realmente obrigações da entidade.

**Exemplo Prático:** Um ativo arrendado pode não ser de propriedade da empresa, mas ela tem o direito de uso. Um passivo deve ser uma dívida real da empresa, e não de um sócio.

# Afirmações sobre Saldos de Contas (Continuação) e Apresentação

Continuando com as afirmações para saldos de contas, temos a afirmação de **Precisão, Valoração e Alocação**. Esta garante que os ativos, passivos e patrimônio líquido estão registrados pelos valores apropriados e que quaisquer ajustes de valoração ou alocação foram devidamente registrados.

Afirmiação	O Que Verifica (Exemplo)
Existência	O estoque físico corresponde ao registrado?
Integridade	Todos os passivos foram registrados?
Direitos e Obrigações	A empresa realmente possui os imóveis listados?
Precisão/Valoração	O valor do contas a receber está correto e ajustado para perdas?
Classificação	Os investimentos de curto prazo estão separados dos de longo prazo?
Apresentação	As notas explicativas sobre dívidas são claras e completas?

 **Exemplo de Valoração:** O estoque deve ser valorizado pelo custo ou valor realizável líquido, o que for menor. O auditor verifica se os cálculos e as políticas contábeis foram aplicados corretamente.

# Tipos de Procedimentos de Auditoria: A Caixa de Ferramentas do Auditor

Para obter a evidência necessária e testar todas essas afirmações, o auditor utiliza uma variedade de ferramentas – os **procedimentos de auditoria**. Eles são as ações que o auditor executa para coletar informações e avaliar a conformidade e a fidedignidade das demonstrações financeiras.

Imagine um médico que, para diagnosticar um paciente, realiza diferentes exames: mede a pressão, pede exames de sangue, faz um raio-X. Cada exame tem um propósito específico e fornece um tipo diferente de informação.



## Testes de Controle

Avaliam a eficácia dos controles internos da entidade




## Procedimentos Substantivos

Detectam distorções relevantes nas demonstrações financeiras

Da mesma forma, o auditor escolhe os procedimentos mais adequados para cada situação, dependendo do risco de distorção relevante e da natureza da conta ou transação. Eles se complementam e são aplicados em diferentes fases da auditoria, com objetivos distintos, mas igualmente importantes para a formação da opinião do auditor.

# Testes de Controle: Avaliando a Eficácia dos Sistemas Internos

Os **testes de controle** são procedimentos de auditoria projetados para avaliar a eficácia do funcionamento dos controles internos da entidade na prevenção, detecção e correção de distorções relevantes nas demonstrações financeiras.

 **Analogia:** Pense nos controles internos como os sistemas de segurança de uma casa: alarmes, câmeras, fechaduras. O auditor não está verificando se a casa foi roubada, mas sim se os sistemas de segurança estão funcionando corretamente.



## Observação

O auditor observa um funcionário realizando um processo de controle (ex: autorização de pagamentos)



## Inspeção

O auditor examina documentos para verificar se as aprovações necessárias foram obtidas (ex: assinatura em ordens de compra)



## Reexecução

O auditor reexecuta um controle que foi originalmente realizado pela entidade (ex: recalcular uma conciliação bancária)



## Indagação

O auditor questiona funcionários sobre como os controles são aplicados

# Procedimentos Substantivos: Indo Direto aos Números

Os **procedimentos substantivos** são procedimentos de auditoria projetados para detectar distorções relevantes no nível da afirmação. Eles são a "prova de fogo" dos números, buscando evidências diretas sobre a validade das transações e saldos.

Se os testes de controle são sobre a eficácia dos sistemas de segurança, os procedimentos substantivos são sobre verificar se houve um roubo ou se algo foi danificado.

## 1. Testes de Detalhes


Envolvem a verificação de saldos de contas, classes de transações e divulgações.

- **Confirmação externa:** Enviar cartas a clientes para confirmar saldos
- **Inspeção:** Examinar faturas de fornecedores
- **Reconciliação:** Comparar extrato bancário com registro contábil

## 2. Procedimentos Analíticos Substantivos

Avaliação de informações por meio da análise de relações plausíveis.

- Comparar vendas do período atual com período anterior
- Analisar relação entre folha de pagamento e número de funcionários
- Investigar variações significativas

 **Importante:** Independentemente da força dos controles internos, o auditor sempre precisará realizar alguns procedimentos substantivos, pois nenhum sistema de controle é infalível.

# A Relação entre Testes de Controle e Procedimentos Substantivos

A escolha entre testes de controle e procedimentos substantivos, e a extensão de cada um, é uma decisão estratégica do auditor, baseada na avaliação de riscos. Essa relação é **inversamente proporcional**: quanto mais eficazes os controles internos, menor pode ser a necessidade de procedimentos substantivos, e vice-versa.



**Analogia da Ponte:** Se a fundação (controles internos) é extremamente sólida e você a testou exaustivamente, talvez não precise de tantos pilares de sustentação adicionais (procedimentos substantivos).

- ❏ **Auditoria 4.0:** Com o uso de Análise de Dados (Data Analytics) e Inteligência Artificial (IA), ferramentas podem monitorar controles internos continuamente, identificando falhas em tempo real e otimizando a aplicação de procedimentos substantivos.

# Hierarquia da Confiabilidade da Evidência na Prática

Vimos que a confiabilidade da evidência é crucial. Mas como isso se traduz na prática do auditor, especialmente com as novas tecnologias? A hierarquia da confiabilidade não é uma regra rígida, mas um guia para o julgamento profissional.



# Consolidação e Próximos Passos

Chegamos ao fim da primeira parte da nossa jornada pelos procedimentos e evidências de auditoria. Hoje, desvendamos o conceito de evidência, compreendendo a importância da sua suficiência e adequação, conforme a NBC TA 500. Exploramos as diversas afirmações que a administração faz sobre as demonstrações financeiras, que são o alvo principal dos testes do auditor. E, finalmente, diferenciamos os testes de controle dos procedimentos substantivos, entendendo como eles se complementam na caixa de ferramentas do auditor, sempre com um olhar nas tendências da Auditoria 4.0.

## Em Prática

Lembre-se que o auditor é um detetive financeiro, e cada passo, cada documento analisado, cada pergunta feita, visa construir um conjunto de provas robustas. A qualidade e a quantidade dessas provas (evidências) são a base para uma opinião de auditoria confiável.

## Autoavaliação

- Qual das seguintes opções melhor descreve o conceito de "adequação" da evidência de auditoria?
  - A quantidade de evidência coletada pelo auditor.
  - A relevância e confiabilidade da evidência para a afirmação testada.
  - O custo-benefício da obtenção da evidência.
  - A facilidade de acesso à evidência.
- Um auditor está verificando se todas as vendas registradas no período realmente ocorreram. Qual afirmação da administração está sendo testada?
  - Integridade
  - Existência
  - Ocorrência
  - Precisão
- Qual tipo de procedimento de auditoria é primariamente projetado para avaliar a eficácia dos controles internos da entidade?
  - Procedimentos analíticos substantivos.
  - Testes de detalhes.
  - Testes de controle.
  - Confirmação externa.
- Qual das seguintes fontes de evidência é geralmente considerada a mais confiável?
  - Depoimento verbal de um funcionário da empresa.
  - Cópia de uma fatura de venda interna.
  - Observação direta do auditor sobre um processo.
  - Relatório gerencial interno sem revisão.
- Explique a importância da relação inversa entre testes de controle e procedimentos substantivos na estratégia de auditoria, considerando o impacto da Auditoria 4.0.

## Gabarito:

1. b) | 2. c) | 3. c) | 4. c)

**5.** A relação inversa significa que, quanto mais eficazes os controles internos (e mais extensos os testes de controle), menor pode ser a necessidade de procedimentos substantivos, e vice-versa. A Auditoria 4.0, com Data Analytics e IA, pode otimizar essa relação ao permitir testes de controle mais contínuos e eficazes, aumentando a confiança nos controles e, conseqüentemente, permitindo uma redução mais estratégica dos procedimentos substantivos, focando-os em áreas de maior risco residual.

**Conexão com a Próxima Aula:** Na [Aula 11 – Procedimentos de Auditoria e Evidência \(Parte 2\): Técnicas](#), aprofundaremos nas técnicas específicas que o auditor utiliza para aplicar os procedimentos que vimos hoje, explorando métodos como inspeção, observação, confirmação, recálculo e reexecução, e como a tecnologia os aprimora.

**NOTA IMPORTANTE:** As informações regulatórias/legais/técnicas desta aula estão atualizadas até 2025. Consulte sempre fontes oficiais para verificar alterações.