

Aula 10 – ISS: Imposto Sobre Serviços

Bem-vindos à Aula 10 do nosso Curso de Contabilidade Tributária Avançada! Hoje, embarcaremos em uma jornada crucial pelo universo do Imposto Sobre Serviços de Qualquer Natureza, o famoso ISS. Se você já se perguntou como os municípios financiam seus serviços públicos ou como a prestação de um simples serviço, como um corte de cabelo ou uma consultoria, se encaixa no complexo sistema tributário brasileiro, esta aula é para você.


Imagine-se no dia a dia de um contador, de um empresário ou mesmo de um fiscal. O ISS é uma peça fundamental que impacta diretamente a saúde financeira de empresas e a arrecadação municipal. Compreender suas nuances não é apenas uma exigência legal, mas uma habilidade estratégica que diferencia profissionais no mercado e garante a conformidade fiscal.

Ao final desta aula, você não apenas entenderá os conceitos fundamentais do ISS, mas também será capaz de identificar o fato gerador, compreender a importância da Lei Complementar 116/2003, analisar o local da prestação de serviços, calcular a base de cálculo e as alíquotas, e desvendar os mistérios do ISS-Retido e sua aplicação no Simples Nacional. Além disso, faremos uma ponte vital com a Reforma Tributária, preparando você para as transformações que estão por vir.

Nossa jornada começará com a essência do ISS, mergulhando no seu fato gerador e na legislação que o rege. Em seguida, exploraremos a complexidade do local da prestação e a famosa "guerra fiscal", para depois desmistificar a base de cálculo, alíquotas e a retenção na fonte. Por fim, abordaremos o ISS no Simples Nacional e, claro, as perspectivas futuras com a Reforma Tributária. Prepare-se para desvendar um dos impostos mais dinâmicos e relevantes do nosso sistema.

O Que é o ISS e Por Que Ele Importa?

No vasto cenário da tributação brasileira, o Imposto Sobre Serviços de Qualquer Natureza (ISS) se destaca como um dos pilares da arrecadação municipal. Diferente de impostos como o ICMS, que incide sobre a circulação de mercadorias, ou o IPI, sobre produtos industrializados, o ISS foca exclusivamente na prestação de serviços. Ele é a principal fonte de receita própria para a maioria dos municípios, permitindo que as prefeituras invistam em infraestrutura, saúde, educação e outros serviços essenciais para a população.

 **Conceito-chave:** Pense no ISS como o "pedágio" que os prestadores de serviço pagam aos municípios para operar dentro de seus limites territoriais.

Cada vez que você contrata um advogado, um dentista, um desenvolvedor de software, ou até mesmo um salão de beleza, há uma parcela desse valor que, em tese, contribui para o caixa da cidade. Essa arrecadação é vital para o desenvolvimento local e para a manutenção da qualidade de vida dos cidadãos.

Para você, seja como futuro contador, empresário ou candidato a concurso público, entender o ISS é fundamental. No dia a dia de uma empresa, a correta apuração e recolhimento do ISS evitam multas e passivos tributários que podem comprometer a saúde financeira do negócio. Em concursos, o ISS é um tema recorrente, exigindo um conhecimento sólido da legislação e suas aplicações práticas. É um imposto que, apesar de municipal, possui regras gerais estabelecidas em nível federal, o que adiciona uma camada de complexidade e importância ao seu estudo.

O Coração do ISS: Fato Gerador e a Lei Complementar 116/2003

Todo imposto tem um "gatilho", um evento que, ao acontecer, faz com que a obrigação de pagar o tributo surja. Esse gatilho é o que chamamos de **fato gerador**. No caso do ISS, o fato gerador é a **prestação de serviço de qualquer natureza**, desde que esse serviço esteja listado em uma lei específica. Não basta apenas prestar um serviço; ele precisa estar previsto na legislação para que o ISS incida.

Exemplo Prático

Você é um arquiteto. O simples fato de você ter um diploma ou um escritório não gera ISS. O imposto só será devido no momento em que você efetivamente prestar um serviço de arquitetura para um cliente – por exemplo, ao entregar um projeto ou realizar uma consultoria.

A "bíblia" que define quais serviços são tributáveis pelo ISS e estabelece as normas gerais para sua cobrança é a **Lei Complementar 116/2003 (LC 116/2003)**. Antes dela, cada município tinha mais liberdade para definir seus próprios serviços tributáveis, gerando muita insegurança jurídica e conflitos. A LC 116/2003 veio para padronizar essa lista em todo o território nacional, trazendo mais clareza e uniformidade. Ela atua como um "manual de instruções" federal que todos os municípios devem seguir para instituir e cobrar o ISS.

Essa lei complementar é crucial porque ela estabelece uma lista taxativa de serviços. Isso significa que, se um serviço não estiver expressamente previsto nessa lista, ele não pode ser tributado pelo ISS, independentemente do que a legislação municipal possa dizer. Essa característica é um ponto central para a segurança jurídica e para evitar a bitributação ou a não tributação de serviços.

Decifrando a Lista de Serviços da LC 116/2003

A Lei Complementar 116/2003 não apenas define o fato gerador, mas também apresenta um anexo com uma lista exaustiva de serviços que podem ser tributados pelo ISS. Essa lista é o ponto de partida para qualquer análise sobre a incidência do imposto. Ela é dividida em grandes categorias, como serviços de informática, de saúde, de construção civil, de educação, entre outros, e detalha cada tipo de serviço dentro dessas categorias.

- ❑ **Analogia importante:** Pense na lista como um "cardápio" fixo. Se o serviço que você presta ou contrata não está nesse cardápio, o ISS não será devido.

01

Exemplo: Venda de Produto

A venda de um produto físico, como um livro, não está na lista de serviços e, portanto, não gera ISS (mas pode gerar ICMS).

02

Exemplo: Consultoria

A consultoria para a escolha de livros ou a organização de uma biblioteca, sim, estaria na lista de serviços e seria tributável pelo ISS.

Vamos a um exemplo prático: um desenvolvedor de software cria um aplicativo sob encomenda para uma empresa. Esse serviço de "desenvolvimento de programas de computador, inclusive de jogos eletrônicos" está explicitamente previsto no item 1.04 da lista anexa à LC 116/2003. Portanto, a prestação desse serviço gera a obrigação de recolher o ISS. Por outro lado, se a empresa apenas vende licenças de um software "de prateleira", sem personalização ou desenvolvimento específico, a discussão sobre a incidência do ISS ou ICMS se torna mais complexa, mas a regra geral é que a venda de licença de software padronizado não é serviço.

A conexão com a aplicação real é imediata: contadores e advogados tributaristas passam grande parte do tempo analisando a natureza de uma operação para determinar se ela se enquadra em um dos itens da lista de serviços. Essa análise é vital para a correta classificação fiscal e para evitar autuações. A interpretação da lista deve ser feita de forma restritiva, ou seja, o serviço deve se encaixar perfeitamente na descrição ou ser análogo a ela, sem ampliação indevida.

| Conceito | Âmbito/Aplicação | Base/Origem | Exemplo |
|-------------------|--|----------------------|--|
| Lista de Serviços | Define quais serviços são tributáveis pelo ISS | Anexo à LC 116/2003 | Desenvolvimento de software, consultoria, serviços de saúde, educação. |
| Fato Gerador | O evento que faz nascer a obrigação tributária | Prestação do serviço | Entrega de um projeto de arquitetura, realização de uma cirurgia. |

Onde o Serviço Acontece? Local da Prestação e a Guerra Fiscal

Depois de entender o que é um serviço tributável, a próxima pergunta crucial é: **onde o ISS deve ser recolhido?** A resposta a essa questão é mais complexa do que parece e é um dos pontos que mais geram discussões e litígios no âmbito do ISS. A regra geral, estabelecida pela LC 116/2003, é que o imposto é devido no **local do estabelecimento prestador** do serviço.



Regra Geral

ISS devido no local do estabelecimento prestador



Exceções

ISS devido no local da prestação ou do tomador

Imagine que uma empresa de consultoria tem sua sede em São Paulo e presta um serviço para um cliente no Rio de Janeiro. Pela regra geral, o ISS seria devido ao município de São Paulo, onde a empresa está estabelecida. Essa regra parece simples, mas a história não termina aqui. A própria LC 116/2003, em seu artigo 3º, apresenta uma série de **exceções** a essa regra geral, determinando que, em certos casos, o imposto será devido no **local da prestação do serviço** ou no **local do tomador do serviço**.

Pense no local da prestação como um "GPS tributário" que, dependendo do tipo de serviço, aponta para um município diferente. Por exemplo, serviços de construção civil (item 7.02 da lista) têm o ISS devido no local da obra. Serviços de varrição, coleta, remoção e incineração de lixo (item 7.09) têm o ISS devido no local onde esses serviços são executados. Essa complexidade visa evitar que municípios que não se beneficiam diretamente do serviço fiquem sem a arrecadação.

Essa distinção é vital para a correta apuração do imposto. Um erro na identificação do local de recolhimento pode levar à bitributação (dois municípios cobrando o mesmo ISS) ou à não tributação, resultando em multas e penalidades. Para o profissional, dominar essas exceções é um diferencial, pois a análise do local da prestação é um dos maiores desafios na gestão do ISS.

Guerra Fiscal do ISS: Entendendo o Conflito Municipal

A complexidade em determinar o local de recolhimento do ISS, especialmente nas exceções à regra geral, abriu as portas para um fenômeno conhecido como **guerra fiscal**. Essa "guerra" ocorre quando municípios oferecem incentivos fiscais, como alíquotas reduzidas de ISS, para atrair empresas prestadoras de serviço para seus territórios. O objetivo é aumentar a arrecadação local, mesmo que isso signifique "roubar" receita de outros municípios.



Cidade Pequena

Oferece alíquota de 2% (mínimo legal) para atrair empresas de tecnologia



Grande Centro

Mantém alíquota de 5%, mas perde empresas para cidades menores

Imagine uma cidade pequena, com poucas indústrias, que decide oferecer uma alíquota de ISS de 2% (o mínimo permitido por lei) para empresas de tecnologia. Empresas de grandes centros, onde a alíquota pode ser de 5%, podem ser tentadas a mudar sua sede fiscal para essa cidade menor, mesmo que a maior parte de seus clientes e operações continue nos grandes centros. Isso gera um desequilíbrio e uma disputa acirrada por arrecadação.

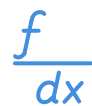
Essa prática, embora legal dentro de certos limites, gera distorções econômicas e prejudica a isonomia tributária. Municípios perdem receita que seria destinada a eles, e a competição desleal pode levar a uma "corrida para o fundo", onde as alíquotas são cada vez mais reduzidas, diminuindo a arrecadação geral. A guerra fiscal do ISS é um problema antigo e persistente no Brasil.



Conexão com a Reforma Tributária: A **Reforma Tributária (PEC 45/2019)** surge como uma potencial "trégua" para essa guerra. A proposta de criação do IBS (Imposto sobre Bens e Serviços) e da CBS (Contribuição sobre Bens e Serviços) visa unificar diversos impostos, incluindo o ISS, em um único tributo de competência compartilhada.

Calculando o ISS: Base de Cálculo e Alíquotas

Compreender o que é o ISS e onde ele deve ser recolhido nos leva à próxima etapa crucial: [como calcular o valor a ser pago?](#) Para isso, precisamos entender dois conceitos fundamentais: a **base de cálculo** e as **alíquotas**. A base de cálculo é o valor sobre o qual o imposto será aplicado, e a alíquota é o percentual que será utilizado nesse cálculo.



Base de Cálculo

Via de regra, é o **preço do serviço**. O valor total que o prestador cobra pelo serviço é a base para o cálculo do imposto. Em certos serviços, pode haver deduções específicas.



Alíquotas

Definidas por cada município, com limites estabelecidos pela LC 116/2003: **mínima de 2%** e **máxima de 5%**.

Pense na base de cálculo como a "régua" que mede o valor do serviço. Sobre essa régua, aplicamos a alíquota, que é o "percentual" que o município definiu para aquele tipo de serviço. As alíquotas do ISS são definidas por cada município, mas a LC 116/2003 estabelece limites: a alíquota mínima é de **2%** e a máxima é de **5%**. Isso significa que nenhum município pode cobrar menos de 2% ou mais de 5% de ISS.



Exemplo de Cálculo:

Serviço de consultoria: R\$ 10.000,00

Alíquota do município: 3%

Cálculo: R\$ 10.000,00 x 3% = **R\$ 300,00 de ISS**

| Conceito | Definição | Aplicação Prática | Observações |
|-----------------|---|---|--|
| Base de Cálculo | Valor sobre o qual o imposto é aplicado | Geralmente, o preço do serviço. Pode ter deduções específicas. | Essencial para determinar o montante do imposto. |
| Alíquotas | Percentual aplicado sobre a base de cálculo para determinar o imposto | Definidas pelos municípios, entre 2% (mínimo) e 5% (máximo) pela LC 116/2003. | Variam conforme o município e o tipo de serviço. |

ISS-Retido: O Prestador Paga, o Tomador Recolhe

A regra geral para o recolhimento do ISS é que o próprio prestador do serviço é o responsável por apurar e pagar o imposto ao município. No entanto, existe uma importante exceção a essa regra, conhecida como **retenção na fonte** ou **ISS-Retido**. Nesse cenário, a responsabilidade pelo recolhimento do imposto é transferida do prestador para o **tomador do serviço** (quem contrata o serviço).

| Regra Geral | ISS-Retido |
|---------------------------------|-------------------------------|
| Prestador apura e recolhe o ISS | Tomador retém e recolhe o ISS |

Imagine a situação como um "pagamento antecipado" ou uma "coleta no ato". Em vez de o prestador receber o valor total do serviço e depois repassar o ISS para a prefeitura, o tomador do serviço já retém o valor do imposto do pagamento ao prestador e o recolhe diretamente para o município. Isso acontece porque a legislação municipal, baseada na LC 116/2003, pode atribuir ao tomador a responsabilidade pela retenção e recolhimento do ISS em determinados casos.

A finalidade principal do ISS-Retido é **facilitar a fiscalização e aumentar a arrecadação**. Ao transferir a responsabilidade para o tomador, que muitas vezes é uma empresa maior e com estrutura fiscal mais robusta, o município garante que o imposto será recolhido de forma mais eficiente. É uma medida para combater a sonegação e assegurar que o imposto chegue aos cofres públicos.

Exemplos práticos de serviços sujeitos à retenção são comuns em grandes empresas que contratam diversos prestadores. Serviços de limpeza, segurança, consultoria, e até mesmo alguns serviços de informática, podem ter o ISS retido na fonte pelo tomador. Para o prestador, isso significa que ele receberá o valor do serviço já deduzido do ISS, e para o tomador, significa uma nova obrigação: a de reter, recolher e declarar esse imposto.

Obrigações do Tomador e do Prestador no ISS-Retido

Quando o ISS é retido na fonte, as responsabilidades fiscais se dividem e se tornam mais complexas, exigindo atenção tanto do prestador quanto do tomador do serviço. Para o **tomador do serviço**, a principal obrigação é a de **reter o valor correspondente ao ISS** do pagamento a ser feito ao prestador e, posteriormente, **recolher esse valor aos cofres do município competente**. Além disso, o tomador deve emitir um comprovante de retenção para o prestador e declarar essa retenção às autoridades fiscais municipais.

Obrigações do Tomador

- Reter o ISS do pagamento ao prestador
- Recolher o valor retido ao município
- Emitir comprovante de retenção
- Declarar a retenção às autoridades fiscais

Obrigações do Prestador

- Informar na nota fiscal que o ISS foi retido
- Receber o valor líquido do serviço
- Manter documentação fiscal adequada
- Não recolher o imposto novamente

Imagine que você é o departamento financeiro de uma empresa que contratou uma consultoria. Ao pagar a nota fiscal, você deve verificar se o serviço está sujeito à retenção do ISS. Se sim, você calcula o ISS devido, deduz esse valor do total a ser pago ao consultor e emite a guia de recolhimento para a prefeitura. Não cumprir essa obrigação pode gerar multas para o tomador, que se torna o responsável solidário pelo imposto.

Para o **prestador do serviço**, a obrigação é a de **informar na nota fiscal que o ISS foi retido pelo tomador**. Isso é crucial para que ele não recolha o imposto novamente, evitando a bitributação. Ele receberá o valor líquido do serviço, já descontado do ISS. A documentação fiscal, como a nota fiscal de serviço e o comprovante de retenção emitido pelo tomador, torna-se essencial para comprovar que o imposto foi devidamente pago.

📄 **Importância da Documentação:** A documentação fiscal é a prova de que as obrigações foram cumpridas. A falta de um comprovante de retenção ou a emissão incorreta da nota fiscal pode gerar problemas para ambas as partes em caso de fiscalização.

Simple Nacional e o ISS: Simplificação com Peculiaridades

O Simple Nacional é um regime tributário diferenciado, simplificado e favorecido, aplicável a microempresas (ME) e empresas de pequeno porte (EPP). Ele foi criado para reduzir a burocracia e a carga tributária para esses negócios, unificando o recolhimento de diversos impostos federais, estaduais e municipais em uma única guia, o Documento de Arrecadação do Simple Nacional (DAS). O ISS é um dos impostos que podem ser recolhidos por meio do Simple Nacional.

Regime Tradicional

Cálculo e pagamento separado do ISS para cada município, além de PIS, COFINS, IRPJ, CSLL, IPI e ICMS

Simple Nacional

Uma única alíquota sobre receita bruta mensal, incluindo parcela do ISS repassada aos municípios

Pense no Simple Nacional como um "pacote" tributário. Em vez de calcular e pagar o ISS separadamente para cada município, além de PIS, COFINS, IRPJ, CSLL, IPI e ICMS, a empresa do Simple Nacional calcula uma única alíquota sobre sua receita bruta mensal. Essa alíquota já inclui a parcela referente ao ISS, que é então repassada pela União aos municípios.

No entanto, essa simplificação tem suas peculiaridades. O cálculo do ISS dentro do Simple Nacional depende do anexo em que a atividade da empresa se enquadra. Existem anexos específicos para serviços, e as alíquotas variam conforme a receita bruta acumulada nos últimos 12 meses. Por exemplo, serviços de consultoria podem estar no Anexo III ou V, dependendo do fator "R" (relação entre folha de salários e receita bruta), o que impacta diretamente a alíquota de ISS.

Atenção: Mesmo no Simple Nacional, as regras sobre o **local da prestação do serviço** e a **retenção na fonte** continuam valendo. Se um serviço estiver sujeito à retenção do ISS, o tomador deverá reter o imposto, e o prestador deverá deduzir esse valor do seu cálculo no DAS.

| Conceito | Característica Principal | Recolhimento do ISS | Observações |
|------------------|---|---|---|
| Simple Nacional | Regime tributário unificado para ME e EPP | ISS incluído no DAS, calculado por anexos e faixas de receita bruta. | Simplifica o processo, mas exige atenção às regras de retenção e local. |
| Anexos do Simple | Tabelas que definem as alíquotas para diferentes atividades | Anexos III, IV e V são comuns para serviços, com alíquotas variáveis. | Fator "R" pode mudar o anexo de alguns serviços. |

Desafios e Oportunidades na Gestão do ISS

A gestão do ISS, como vimos, é um campo repleto de desafios, mas também de grandes oportunidades para profissionais e empresas. A principal dificuldade reside na **complexidade e na diversidade da legislação municipal**. Cada um dos mais de 5.500 municípios brasileiros tem autonomia para legislar sobre o ISS, dentro dos limites da LC 116/2003. Isso significa que alíquotas, regras de retenção e até mesmo a interpretação de certos serviços podem variar de uma cidade para outra.



Desafios

- Mais de 5.500 legislações municipais diferentes
- Variação de alíquotas e regras de retenção
- Interpretações distintas de serviços
- Risco de erros e autuações fiscais



Oportunidades

- Alta valorização de profissionais especializados
- Digitalização fiscal e automação de processos
- Softwares de gestão tributária avançados
- Vantagem competitiva através da eficiência

Imagine um prestador de serviços que atua em diversas cidades. Ele precisa estar atento às particularidades de cada legislação municipal, o que exige um esforço contínuo de pesquisa e atualização. Essa fragmentação legal é um dos maiores "calcanhares de Aquiles" do sistema tributário brasileiro e um prato cheio para erros e autuações fiscais. A **importância da consultoria tributária** e de sistemas de gestão fiscal robustos é inegável nesse cenário.

No entanto, essa complexidade também gera **oportunidades**. Profissionais especializados em ISS são altamente valorizados, pois ajudam empresas a navegar por esse labirinto, garantindo conformidade e otimização fiscal. A **digitalização fiscal** e a automação de processos, que são tendências fortes para 2025, oferecem ferramentas poderosas para mitigar esses desafios. Softwares de gestão tributária podem automatizar o cálculo, a emissão de guias e a declaração do ISS, reduzindo a margem de erro humano e liberando tempo para análises mais estratégicas.

A capacidade de se adaptar a essas mudanças e de utilizar a tecnologia a seu favor é o que diferenciará os profissionais e as empresas no futuro. A gestão eficiente do ISS não é apenas uma questão de evitar problemas, mas de transformar um desafio em uma vantagem competitiva, garantindo a saúde financeira e a conformidade do negócio.

A Reforma Tributária e o Futuro do ISS (Parte 1)

Chegamos a um dos tópicos mais relevantes e atuais: a [Reforma Tributária](#), especialmente a **PEC 45/2019**, e seu impacto no futuro do ISS. Por décadas, o sistema tributário brasileiro tem sido criticado por sua complexidade, cumulatividade e distorções. A reforma busca simplificar esse cenário, e o ISS está no centro dessa transformação.



IBS - Imposto sobre Bens e Serviços

Competência compartilhada entre estados e municípios, substituindo o ICMS (estadual) e o ISS (municipal)



CBS - Contribuição sobre Bens e Serviços

Competência federal, substituindo PIS, COFINS e IPI

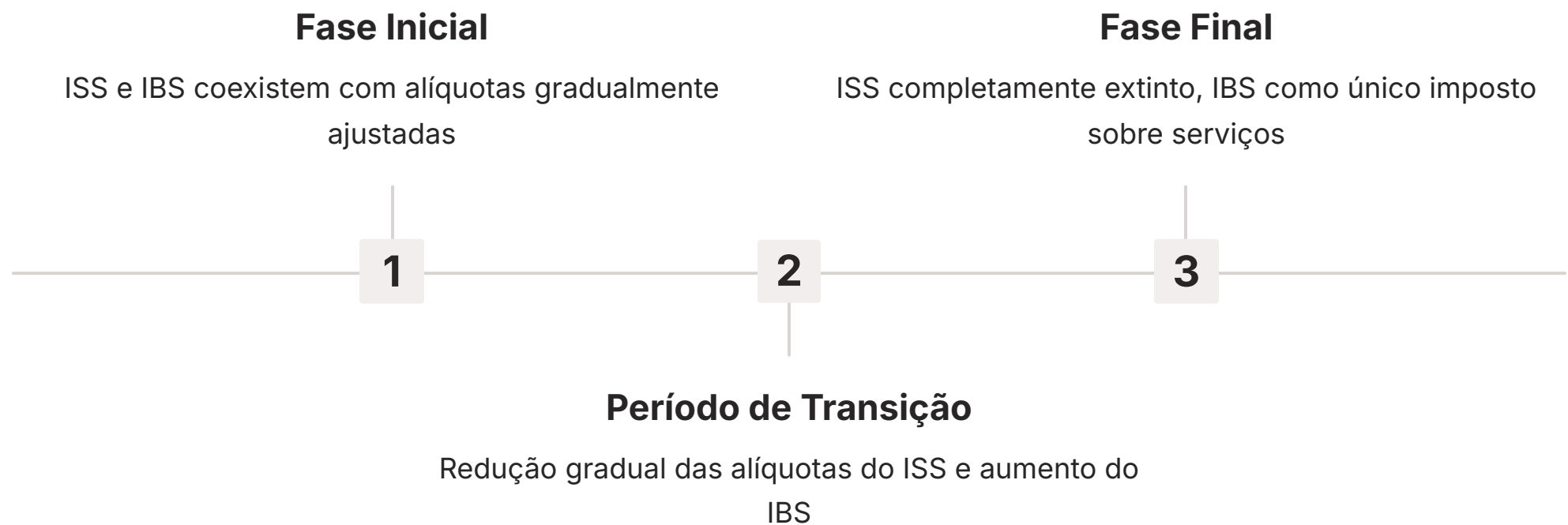
A proposta central da PEC 45/2019 é a criação de dois novos tributos sobre o consumo: o **IBS (Imposto sobre Bens e Serviços)** e a **CBS (Contribuição sobre Bens e Serviços)**. O IBS será um imposto de competência compartilhada entre estados e municípios, substituindo o ICMS (estadual) e o ISS (municipal). Já a CBS será de competência federal, substituindo PIS, COFINS e IPI.

Pense na reforma como uma "grande fusão" de impostos. Em vez de ter o ISS municipal, o ICMS estadual e diversos impostos federais, teremos um sistema mais unificado, baseado no modelo de Imposto sobre Valor Agregado (IVA) que é comum em muitos países desenvolvidos. Isso significa que o ISS, como o conhecemos hoje, deixará de existir em sua forma atual, sendo absorvido pelo IBS.

Impacto Monumental: Essa mudança visa eliminar a guerra fiscal, simplificar o cálculo e o recolhimento, e tornar o sistema mais transparente e neutro. Para os prestadores de serviço, significa uma transição de um imposto municipal com regras variadas para um imposto de valor agregado com regras mais uniformes em todo o país.

A Reforma Tributária e o Futuro do ISS (Parte 2)

A transição do ISS para o IBS não será imediata. A Reforma Tributária prevê **regras de transição** que se estenderão por vários anos, garantindo que empresas, municípios e estados possam se adaptar gradualmente ao novo sistema. Esse período de transição é crucial para evitar choques econômicos e operacionais.



Durante a fase de transição, tanto o ISS quanto o IBS coexistirão, com alíquotas sendo gradualmente reduzidas para o ISS e aumentadas para o IBS. Isso significa que, por um tempo, os profissionais precisarão lidar com ambos os sistemas, o que adiciona uma camada extra de complexidade antes da simplificação total. A expectativa é que, ao final do período de transição, o ISS seja completamente extinto, e o IBS se torne o único imposto sobre serviços e bens.

Um dos pontos-chave da reforma é a criação do **Conselho Federativo**. Esse conselho será responsável pela gestão e arrecadação do IBS, distribuindo a receita entre estados e municípios. Essa centralização visa acabar com a guerra fiscal e garantir uma distribuição mais equitativa da arrecadação, eliminando a autonomia municipal sobre as alíquotas do ISS que tanto gerou conflitos.

Para os prestadores de serviço, a mudança para o IBS trará um novo paradigma: o imposto será recolhido no destino (onde o serviço é consumido), e não mais na origem (onde o prestador está estabelecido), como é a regra geral do ISS atual. Isso simplificará a vida de quem presta serviços para diversos municípios, mas exigirá uma reestruturação completa dos sistemas fiscais e contábeis das empresas. É um futuro de desafios e oportunidades, onde a atualização constante será a chave do sucesso.

Preparando-se para as Mudanças: Estratégias e Adaptação

Diante de um cenário de constantes mudanças, como a Reforma Tributária e a digitalização fiscal, a preparação e a adaptação contínua são mais do que necessárias – são imperativas. Para empresas e profissionais, não basta apenas entender o ISS hoje; é preciso antecipar o que virá e ajustar as estratégias.



Manter-se Atualizado

Acompanhar discussões sobre Reforma Tributária, novas Leis Complementares, Decretos e Instruções Normativas da RFB. Assinar newsletters especializadas e participar de seminários.



Otimizar Processos

Revisar e otimizar processos internos de gestão tributária. Investir em sistemas de gestão (ERPs) que integrem área fiscal e contábil.



Análise de Dados

Compreender o impacto do ISS na precificação, margem de lucro e fluxo de caixa. Capacidade de simular cenários tributários.

Uma das primeiras ações é **manter-se atualizado sobre a legislação**. Acompanhar as discussões sobre a Reforma Tributária, as novas Leis Complementares, Decretos e Instruções Normativas da Receita Federal do Brasil (RFB) é fundamental. Assinar newsletters especializadas, participar de seminários e cursos de atualização são formas eficazes de se manter à frente.

Além disso, é crucial **revisar e otimizar os processos internos de gestão tributária**. Com a digitalização fiscal, muitos municípios já exigem a emissão de notas fiscais eletrônicas de serviço (NFS-e) e a entrega de declarações digitais. Investir em sistemas de gestão (ERPs) que integrem a área fiscal e contábil, e que sejam flexíveis para se adaptar às novas regras do IBS, é um passo estratégico.

A **análise de dados** também se torna uma ferramenta poderosa. Compreender o impacto do ISS (e futuramente do IBS) na precificação dos serviços, na margem de lucro e no fluxo de caixa é essencial para a tomada de decisões estratégicas. A capacidade de simular cenários tributários pode ser um diferencial competitivo. Em resumo, a jornada pelo ISS é dinâmica. Ela exige não apenas conhecimento técnico, mas também uma mentalidade proativa e adaptável, pronta para abraçar as transformações e transformar desafios em oportunidades.

Consolidação e Próximos Passos

Chegamos ao fim da nossa jornada pelo Imposto Sobre Serviços de Qualquer Natureza. Vimos que o ISS é um tributo municipal vital, cujo fato gerador é a prestação de serviços listados na LC 116/2003. Exploramos a complexidade do local da prestação, a dinâmica da guerra fiscal e como calcular o imposto com base de cálculo e alíquotas. Desvendamos o mecanismo do ISS-Retido e as particularidades do imposto no Simples Nacional. Finalmente, fizemos uma imersão na Reforma Tributária, compreendendo como o ISS será absorvido pelo IBS e os desafios da transição.

Em Prática

Lembre-se que a correta classificação do serviço, a identificação do local de recolhimento e a atenção às regras de retenção são pilares para a conformidade fiscal. Acompanhe a Reforma Tributária de perto, pois ela redefinirá o cenário tributário dos serviços. Utilize a tecnologia para otimizar a gestão e esteja sempre atualizado para se destacar.

Autoavaliação

1. Qual das seguintes opções NÃO representa uma característica fundamental do ISS?
 - a) É um imposto de competência municipal.
 - b) Incide sobre a prestação de serviços de qualquer natureza.
 - c) Sua lista de serviços é taxativa, conforme a LC 116/2003.
 - d) É um imposto de competência estadual, como o ICMS.
2. A regra geral para o local de recolhimento do ISS é:
 - a) O local do estabelecimento do tomador do serviço.
 - b) O local da efetiva prestação do serviço, sem exceções.
 - c) O local do estabelecimento prestador do serviço.
 - d) O local da residência do prestador do serviço.
3. No contexto do ISS-Retido, qual das seguintes afirmações está correta?
 - a) O prestador do serviço é sempre o único responsável pelo recolhimento do imposto.
 - b) O tomador do serviço retém o ISS do pagamento ao prestador e o recolhe ao município.
 - c) A retenção na fonte é opcional e depende da vontade do prestador.
 - d) Empresas do Simples Nacional nunca estão sujeitas à retenção do ISS.
4. A Reforma Tributária (PEC 45/2019) propõe que o ISS seja substituído por qual novo imposto?
 - a) IPI (Imposto sobre Produtos Industrializados)
 - b) ICMS (Imposto sobre Circulação de Mercadorias e Serviços)
 - c) IBS (Imposto sobre Bens e Serviços)
 - d) IPTU (Imposto Predial e Territorial Urbano)
5. Explique brevemente por que a "guerra fiscal" do ISS é considerada um problema no sistema tributário brasileiro e como a Reforma Tributária busca mitigar essa questão.

Gabarito

1 Resposta: d)

O ISS é um imposto de competência municipal, não estadual como o ICMS.

2 Resposta: c)

A regra geral é que o ISS seja recolhido no local do estabelecimento prestador do serviço.

3 Resposta: b)

No ISS-Retido, o tomador do serviço retém o imposto do pagamento e o recolhe diretamente ao município.


4 Resposta: c)

A Reforma Tributária propõe a criação do IBS (Imposto sobre Bens e Serviços) para substituir o ISS e o ICMS.

5 Resposta Dissertativa:

A guerra fiscal do ISS é um problema porque municípios oferecem alíquotas reduzidas para atrair empresas, gerando competição desleal, distorções econômicas e perda de arrecadação para outros municípios. A Reforma Tributária busca mitigar isso ao unificar o ISS (e outros impostos) no IBS, que terá regras de recolhimento mais uniformes e será gerido por um Conselho Federativo, reduzindo a autonomia municipal para definir alíquotas e incentivos.

Recursos e Próximos Passos

 **Próxima Aula:** Na Aula 11, mergulharemos em outros dois importantes tributos federais: **PIS e COFINS: Regime Cumulativo**. Prepare-se para entender como essas contribuições incidem sobre a receita das empresas e suas particularidades.



Lei Complementar nº 116/2003

Para consulta da legislação base do ISS e sua lista de serviços tributáveis.



Portal da Receita Federal do Brasil

Para informações atualizadas sobre o Simples Nacional e a Reforma Tributária.



Artigos e Notícias sobre a Reforma Tributária

Para acompanhar as discussões e avanços legislativos mais recentes.

NOTA IMPORTANTE: As informações regulatórias/legais/técnicas desta aula estão atualizadas até 2025. Consulte sempre fontes oficiais para verificar alterações.