

Aula 10 – Estruturas Narrativas para Reportagem

Desvendando Histórias: O Poder da Narrativa Além do Óbvio

Bem-vindo(a) à Aula 10 do nosso curso, um espaço onde vamos mergulhar no coração da reportagem: a arte de contar histórias. Você já se perguntou por que algumas reportagens nos prendem do início ao fim, enquanto outras, mesmo com informações relevantes, parecem não decolar? A resposta, muitas vezes, está na forma como a história é estruturada e narrada. Não se trata apenas de coletar fatos, mas de tecê-los em um tapete que convida o leitor a caminhar por ele.

Nesta aula, vamos expandir sua caixa de ferramentas narrativas, mostrando que a famosa pirâmide invertida é apenas um dos muitos caminhos possíveis. Prepare-se para descobrir como ir além do "quem, o quê, quando, onde, por que e como" inicial, explorando estruturas que dão vida e profundidade aos seus textos. Nosso objetivo é que, ao final desta jornada, você seja capaz de escolher a estrutura narrativa mais adequada para cada tipo de reportagem, construindo textos envolventes, humanos e, acima de tudo, eficazes.

Vamos conectar o que você já sabe sobre a apuração de fatos com novas formas de apresentá-los, transformando dados brutos em narrativas que tocam e informam. Você aprenderá a usar descrições vívidas, citações impactantes e dados precisos para enriquecer cada parágrafo, garantindo que sua reportagem não apenas informe, mas também ressoe com o público. Prepare-se para desvendar os segredos de uma narrativa coesa, do primeiro ao último parágrafo, e aprimorar sua capacidade de contar histórias que realmente importam.

1. Além da Pirâmide Invertida: Desvendando Novas Estruturas

Você provavelmente já conhece a **pirâmide invertida**, a estrutura clássica do jornalismo que coloca as informações mais importantes no início do texto, seguindo para os detalhes menos essenciais. Ela é eficiente, direta e fundamental para noticiários urgentes, onde o leitor precisa da informação principal rapidamente. Pense nela como um guia de emergência: rápido, claro e eficaz para situações onde o tempo é crucial.

No entanto, a vida real e as histórias que a compõem raramente se encaixam perfeitamente em um molde tão rígido. Imagine que você está contando a história de uma jornada complexa, cheia de reviravoltas e personagens marcantes. Se você entregar o "final" logo de cara, o impacto da jornada se perde. É como assistir a um filme de suspense que revela o assassino nos primeiros cinco minutos. A tensão, a curiosidade e o envolvimento emocional se dissipam.

É por isso que, para reportagens mais aprofundadas, que buscam não apenas informar, mas também envolver, emocionar e contextualizar, precisamos de outras ferramentas. A reportagem, afinal, é uma forma de arte que se nutre da complexidade humana. Explorar outras estruturas narrativas é como um chef que, além de dominar o prato clássico, aprende novas técnicas e ingredientes para criar experiências gastronômicas memoráveis. Vamos expandir nosso repertório e descobrir como cada estrutura pode servir a um propósito único.

A Força da Cronologia

A estrutura **cronológica** é, talvez, a mais intuitiva de todas, pois imita a forma como naturalmente experimentamos a vida: um evento após o outro. Ela é particularmente poderosa quando a sequência dos fatos é crucial para a compreensão da história, ou quando queremos construir suspense e acompanhar o desenvolvimento de um acontecimento.

Quando você opta pela cronologia, está convidando o leitor a embarcar em uma jornada no tempo, vivenciando os acontecimentos como se estivesse lá. É como folhear um álbum de fotografias, onde cada imagem nos leva à próxima, revelando a progressão de uma história.

1.2. O Lide Narrativo: Fisgando o Leitor com uma Cena

Enquanto a pirâmide invertida começa com o "o quê", o **lide narrativo** começa com o "como" ou o "onde", transportando o leitor diretamente para uma cena, um momento ou uma emoção. É uma abertura que não entrega o ponto principal de cara, mas sim cria uma atmosfera, apresenta um personagem ou descreve um cenário que instiga a curiosidade.

📄 **Exemplo de Lide Narrativo:** Ao invés de dizer "Um incêndio destruiu a fábrica X", um lide narrativo poderia começar com "O cheiro de fumaça invadia as casas da pequena vila, e o brilho alaranjado no horizonte anunciava que a noite seria longa para os moradores da Rua das Palmeiras."

Essa técnica é ideal para reportagens que buscam um impacto mais literário, onde a experiência do leitor é tão importante quanto a informação. O lide narrativo funciona como uma isca bem elaborada. Ele não revela o peixe, mas mostra a água convidativa e o anzol brilhante. Ele cria um pacto com o leitor: "Venha comigo, há uma história interessante aqui, e eu vou te contá-la de um jeito que você nunca esquecerá."

1.3. Blocos de Assunto: Organizando a Complexidade

Em reportagens mais complexas, que abordam múltiplos ângulos, personagens ou dimensões de um mesmo tema, a estrutura por **blocos de assunto** pode ser a sua melhor aliada. Ao invés de seguir uma ordem cronológica rígida ou uma hierarquia de importância, você organiza o texto em seções temáticas, cada uma explorando um aspecto específico da história.

01

Impactos Econômicos

Análise dos efeitos financeiros e comerciais

03

Aspectos Ambientais

Impactos no meio ambiente e sustentabilidade

02

Consequências Sociais

Como a população é afetada diretamente

04

Dimensão Política

Políticas públicas e decisões governamentais

2. Storytelling: A Arte de Contar Histórias Envolventes e Humanas

No coração de toda grande reportagem, há uma história. E no cerne de toda grande história, há uma conexão humana. O **storytelling** não é apenas uma técnica; é uma filosofia que reconhece o poder inato das narrativas para nos ensinar, nos emocionar e nos conectar uns aos outros.

Por que o Storytelling Importa?

- Transforma relatórios técnicos em experiências humanas
- Cria pontes de empatia entre reportagem e público
- Maximiza o impacto e significado da informação
- Combate a saturação informacional

Elementos Essenciais

- **Personagem:** Alguém para vivenciar a história
- **Conflito:** O desafio que impulsiona a narrativa
- **Resolução:** Desfecho que traz conclusão ou reflexão

Em um mundo saturado de informações, onde a atenção é um recurso escasso, o storytelling se torna uma ferramenta indispensável para o jornalista. Não basta apresentar os fatos; é preciso dar a eles um rosto, um contexto, um drama. É como transformar um relatório técnico sobre a crise hídrica em uma reportagem sobre a luta diária de uma família para ter água, ou a inovação de um cientista que busca soluções.

"O storytelling eficaz não manipula, mas revela. Ele não inventa, mas organiza a realidade de forma a maximizar seu impacto e significado."

3. Enriquecendo o Texto: Descrições, Citações e Dados

Uma reportagem bem estruturada é como uma casa sólida, mas o que a torna um lar acolhedor são os detalhes: a cor das paredes, os móveis, as fotografias. No texto jornalístico, esses detalhes são as **descrições**, as **citações** e os **dados**. Eles não são meros adornos, mas elementos essenciais que dão vida, autenticidade e credibilidade à sua narrativa.



O Poder das Descrições

As descrições são os olhos da sua reportagem. Elas permitem que o leitor visualize o cenário, sinta a atmosfera e compreenda o contexto físico e emocional da história. Não se trata apenas de listar características, mas de evocar sensações, cheiros, sons e texturas.



Citações: Voz e Credibilidade

As citações são as vozes da sua reportagem. Elas trazem autenticidade, credibilidade e humanidade ao texto, permitindo que os personagens falem por si mesmos. Uma citação bem escolhida pode revelar personalidade, expressar emoção complexa ou resumir um ponto de vista de forma impactante.



Dados: Apoio Factual

Os dados são a espinha dorsal da sua reportagem. Eles fornecem a base factual, a prova concreta que sustenta suas afirmações e confere autoridade ao seu texto. O desafio é transformá-los em parte integrante da narrativa, sem sobrecarregar o leitor.

❏ **Exemplo de Integração:** Ao invés de apenas listar números sobre desmatamento, você pode dizer: "A cada minuto, uma área equivalente a três campos de futebol é desmatada na Amazônia, um ritmo que, se mantido, pode levar à perda irreversível de [X] espécies até 2030."

3.3. Dados: Apoiando a Narrativa com Fatos e Números

Os **dados** são a espinha dorsal da sua reportagem. Eles fornecem a base factual, a prova concreta que sustenta suas afirmações e confere autoridade ao seu texto. Em um mundo cada vez mais orientado por informações, a capacidade de integrar números, estatísticas e pesquisas de forma clara e contextualizada é um diferencial para o jornalista.

No entanto, dados brutos podem ser áridos e difíceis de digerir. O desafio é transformá-los em parte integrante da narrativa, usando-os para ilustrar um ponto, quantificar um problema ou demonstrar uma tendência, sem sobrecarregar o leitor.

É neste ponto que o **Jornalismo de Dados** se integra perfeitamente. Ele não se limita a citar dados, mas a coletá-los, analisá-los e visualizá-los para descobrir histórias que de outra forma permaneceriam ocultas. Ferramentas de visualização, como infográficos e gráficos interativos, podem transformar conjuntos de dados complexos em informações acessíveis e impactantes.

Conceito	Âmbito/Aplicação	Base/Origem	Exemplo Integrado
Pirâmide Invertida	Notícias urgentes, comunicados	Fatos mais importantes primeiro	"Incêndio atinge fábrica de plásticos em São Paulo, causando prejuízos milionários"
Cronológica	Reportagens de processo, investigativas	Sequência temporal dos eventos	"Às 14h, a fumaça começou a sair do galpão. Às 14h15, as chamas já eram visíveis..."
Lide Narrativo	Grandes reportagens, perfis	Cena, personagem ou emoção inicial	"O cheiro de plástico queimado invadia as narinas dos moradores..."
Blocos de Assunto	Temas complexos, análises	Divisão por temas ou aspectos	"A reportagem aborda o impacto ambiental (Bloco 1), condições de trabalho (Bloco 2)..."

4. Construindo uma Narrativa Coesa do Início ao Fim

Você já teve a sensação de ler uma reportagem que, apesar de ter informações interessantes, parecia um amontoado de parágrafos desconexos? Isso acontece quando falta **coesão narrativa**. Uma reportagem coesa é como uma ponte bem construída: cada parte se encaixa perfeitamente, levando o leitor de um ponto a outro de forma segura e fluida, sem buracos ou interrupções.



Fio Condutor

A ideia central que orienta toda a narrativa, servindo como farol para jornalista e leitor



Transições Suaves

Conectivos que ligam parágrafos e seções, garantindo fluxo natural da leitura



Objetivo Claro

Cada elemento contribui para a mensagem principal, sem desvios desnecessários

A coesão não é um detalhe, mas a espinha dorsal que sustenta toda a sua reportagem. Ela garante que, do primeiro ao último parágrafo, a história faça sentido, que os argumentos se desenvolvam logicamente e que o leitor seja guiado por um caminho claro.

4.1. O Fio Condutor: Mantendo a Lógica e o Ritmo

Para que uma narrativa seja coesa, ela precisa de um **fio condutor** claro. Este fio é a ideia central, a tese ou a pergunta que sua reportagem busca responder. Ele serve como um farol, orientando tanto o jornalista durante a escrita quanto o leitor durante a leitura.

"Pense em uma orquestra: cada instrumento tem seu papel, mas todos tocam em harmonia, seguindo a batuta do maestro. O fio condutor é a partitura, e o ritmo é a regência."

4.2. Transições Suaves: Conectando Ideias e Parágrafos

As **transições suaves** são os elos invisíveis que conectam os parágrafos e as seções da sua reportagem. Elas evitam saltos bruscos de um tema para outro, garantindo que a leitura flua de forma natural e contínua.

- **Conectivos úteis:** "Isso nos leva a...", "Mas a história não termina aqui...", "Conectando com...", "Além disso..."
- **Transições orgânicas:** Retomar uma ideia do parágrafo anterior e introduzir o próximo de forma lógica
- **Criação de expectativa:** "Diante desse cenário desafiador, surge a pergunta: quais caminhos podem ser trilhados?"

5. Ética Jornalística na Era Digital: A Responsabilidade da Narrativa

Em um cenário onde a informação se propaga em segundos e a linha entre o fato e a ficção pode ser tênue, a **ética jornalística** assume um papel ainda mais crítico. A forma como escolhemos estruturar e narrar uma reportagem não é apenas uma questão de técnica, mas de responsabilidade.



Velocidade vs. Precisão

Como equilibrar a rapidez da informação digital com a necessidade de verificação rigorosa



Privacidade Digital

Qual o limite ao usar redes sociais como fonte de informação jornalística



Storytelling Ético

Como envolver sem cair na armadilha da sensacionalização ou manipulação

A era digital trouxe consigo novos dilemas. A construção de uma narrativa coesa e envolvente deve sempre estar alicerçada nos princípios da verdade, da imparcialidade e do respeito. O poder de contar histórias é imenso, e com ele vem a responsabilidade de usá-lo para o bem, para informar e esclarecer, e não para confundir ou enganar.

5.1. Desafios e Boas Práticas na Narrativa Digital

A velocidade da informação nas redes sociais pode pressionar o jornalista a publicar rapidamente, antes mesmo de ter todas as peças do quebra-cabeça. No entanto, uma reportagem bem estruturada e ética prioriza a precisão sobre a pressa.

Princípio Fundamental: É melhor ser o segundo a publicar com informações verificadas do que o primeiro a espalhar desinformação.

A **Verificação de Fatos (Fact-Checking)** é um pilar fundamental, estendendo-se a todos os elementos da narrativa, desde as citações até os dados e as imagens. A **Ética Jornalística na Era Digital** também nos convida a refletir sobre a representação de minorias, a linguagem utilizada e o impacto de nossas histórias.

6. A Reportagem como Experiência: Imersão e Engajamento

Chegamos a um ponto crucial: a reportagem não é apenas um veículo de informação, mas uma experiência. Em um mundo onde somos constantemente bombardeados por conteúdo, a capacidade de criar uma reportagem que não apenas informe, mas também imerja e engaje o leitor, é o que diferencia o bom do excepcional.

Essa imersão e engajamento são construídos através de todas as técnicas que exploramos: a escolha da estrutura narrativa, o uso de storytelling, a riqueza das descrições, a autenticidade das citações e a solidez dos dados. Cada elemento contribui para criar um universo onde o leitor pode entrar, explorar e se conectar com a realidade que está sendo apresentada.

6.1. O Leitor no Centro: Adaptando a Narrativa ao Público

Entender o seu **público-alvo** é fundamental para construir uma narrativa que ressoe. Para estudantes universitários e candidatos a concursos, a clareza, a precisão e a capacidade de aplicar o conhecimento são cruciais.

Linguagem Acessível

Rica, mas sem jargões desnecessários, usando analogias do cotidiano

Exemplos Práticos

Histórias curtas que ilustrem conceitos complexos de forma didática

Perguntas Instigantes

Elementos que provocam reflexão e mantêm o engajamento

Ao adaptar a narrativa ao público, você não está simplificando o conteúdo, mas tornando-o mais eficaz. Você está construindo uma ponte para que a informação chegue de forma clara e impactante, garantindo que o tempo e o esforço do leitor sejam recompensados com aprendizado e inspiração.

7. O Papel das Tendências 2025 na Narrativa Jornalística

O jornalismo está em constante evolução, e as tendências de 2025 reforçam a necessidade de uma narrativa ainda mais robusta, transparente e adaptável. As informações sobre **Jornalismo de Dados**, **Verificação de Fatos (Fact-Checking)** e **Ética Jornalística na Era Digital** não são apenas tópicos isolados, mas pilares que sustentam a construção de narrativas eficazes e confiáveis.

Jornalismo de Dados

Não é apenas sobre números, mas sobre as histórias que esses números contam. Uma reportagem que integra dados de forma visual e explicativa não só informa, mas também convence e contextualiza.

Fact-Checking

A garantia de que a narrativa construída é sólida e verdadeira. Em um ecossistema de desinformação, a credibilidade é o ativo mais valioso do jornalista.

Ética Digital

Permeia todas as escolhas narrativas, desde a abordagem de personagens até a decisão de publicar conteúdo sensível, garantindo responsabilidade e respeito.

"Imagine uma reportagem sobre desigualdade social que, além de depoimentos, apresenta um infográfico interativo mostrando a distribuição de renda em diferentes regiões. Isso enriquece a experiência do leitor e fortalece o argumento."

8. Desafios Comuns na Construção Narrativa e Como Superá-los

Mesmo com todas as ferramentas e técnicas à disposição, a construção de uma narrativa coesa e envolvente pode apresentar desafios. É como aprender a cozinhar: você tem a receita e os ingredientes, mas a prática e a superação dos pequenos obstáculos é que te transformam em um chef.

Dispersão

Com tantas informações e ângulos possíveis, é fácil perder o foco e deixar a narrativa divagar sem direção clara.

Falta de Ritmo

O texto se torna monótono ou excessivamente agitado, sem pausas adequadas para reflexão do leitor.

Jargões Técnicos

Tentação de usar termos especializados sem devida explicação, afastando o público-alvo.

8.1. Evitando a Dispersão: Foco e Planejamento

Para evitar a dispersão, comece com um **planejamento claro**. Antes de escrever, defina o fio condutor da sua reportagem, os principais pontos que você quer abordar e a estrutura narrativa que melhor se encaixa.

01

Defina o Fio Condutor

Estabeleça a ideia central antes de começar a escrever

02

Crie um Roteiro

Use mapas mentais ou esquemas para organizar as informações

03

Revise Periodicamente

Pergunte-se se cada parágrafo contribui para o objetivo principal

9. A Importância da Revisão na Construção Narrativa

A primeira versão de uma reportagem é como um rascunho de uma obra de arte: tem a ideia principal, mas ainda precisa de lapidação. A **revisão** não é apenas a correção de erros gramaticais ou de digitação; é uma etapa fundamental na construção narrativa, onde você refina a clareza, a coesão, o ritmo e o impacto do seu texto.

Muitas vezes, na pressa de entregar o material, a revisão é negligenciada. No entanto, é nela que a mágica acontece, transformando um bom texto em um texto excelente. Pense em um músico que ensaia exaustivamente antes de uma apresentação. Cada nota, cada pausa é revisada e aprimorada para garantir que a performance seja impecável.

9.1. Técnicas de Revisão para Aprimorar a Narrativa

Para uma revisão eficaz, adote algumas técnicas:



Leia em Voz Alta

Identifica frases longas, repetições, ritmo inadequado e transições abruptas



Faça Pausas

Afasto-se do texto por algumas horas para voltar com perspectiva fresca



Verifique o Fluxo

Analise se a história se desenrola logicamente entre parágrafos



Corte o Excesso

Elimine palavras e frases que não agregam valor à narrativa



Peça Feedback

Uma segunda opinião pode revelar pontos cegos e melhorias

A revisão é um processo iterativo, ou seja, você pode precisar revisar várias vezes, focando em diferentes aspectos a cada leitura (primeiro a estrutura, depois a clareza, depois a gramática). É um compromisso com a excelência que eleva o nível da sua produção jornalística.

10. Exemplos Práticos de Estruturas Narrativas em Ação

Para solidificar o aprendizado, vamos analisar como as diferentes estruturas narrativas se manifestam em exemplos reais. Observar como grandes reportagens aplicam essas técnicas é a melhor forma de internalizar o conhecimento e inspirar sua própria escrita.

Imagine uma reportagem sobre a vida de um refugiado:

1

Pirâmide Invertida

"Milhares de refugiados chegam à fronteira X, fugindo da guerra e buscando abrigo." A história seria direta, focada nos números e no evento imediato.

2

Estrutura Cronológica

Começaria com o dia em que o conflito eclodiu, seguindo a jornada de fuga, os desafios no caminho e a chegada ao novo país. A emoção se constrói com a progressão.

3

Lide Narrativo

"O sol castigava a pele de Aisha enquanto carregava o filho adormecido..." A história começaria com uma cena, imergindo o leitor na experiência pessoal.

4

Blocos de Assunto

Dividiria em: "A Origem do Conflito", "A Jornada de Fuga", "A Vida nos Campos" e "A Integração no Novo País". Cada bloco aprofundaria um aspecto.

10.1. Storytelling com Dados e Ética: Um Caso de Sucesso

Pense em uma reportagem investigativa sobre a poluição de um rio:

- **Jornalismo de Dados:** Coletar e analisar amostras de água ao longo do tempo, correlacionando com atividades industriais
- **Storytelling:** História de uma família de pescadores que perdeu sustento ou criança que adoeceu
- **Descrições:** Cheiro fétido da água, cor esverdeada, paisagem desoladora das margens
- **Citações:** Voz aos pescadores, cientistas, representantes industriais e ativistas
- **Ética Jornalística:** Tratamento respeitoso das fontes, dados imparciais, busca pela verdade

11. O Ritmo da Narrativa: Quando Acelerar e Quando Desacelerar

Assim como em uma composição musical, a narrativa jornalística possui um **ritmo**. Ele é a cadência com que as informações são apresentadas, a velocidade com que a história avança e a forma como as pausas são utilizadas. Um ritmo bem orquestrado mantém o leitor engajado, enquanto um ritmo desequilibrado pode causar tédio ou confusão.


Acelerando a Narrativa

Quando usar:

- Momentos de clímax
- Transmitir urgência
- Informações impactantes

Como fazer:

- Frases curtas e diretas
- Parágrafos concisos
- Sequência rápida de eventos

 **Exemplo:** "A sirene soou. O pânico se espalhou. Em minutos, o prédio estava em chamas."


Desacelerando a Narrativa

Quando usar:

- Momentos de aprofundamento
- Construir personagens
- Análises complexas

Como fazer:

- Descrições mais ricas
- Frases mais longas
- Parágrafos reflexivos

 **Exemplo:** "Após o caos, um silêncio pesado pairou sobre a pequena comunidade..."

Dominar o ritmo é uma arte sutil, que se aprimora com a prática e a leitura atenta de bons exemplos. É a capacidade de sentir a história e ajustá-la para que ela ressoe da melhor forma possível com o leitor.

12. O Uso de Analogias e Metáforas para Clareza e Impacto

Ao longo desta aula, você notou como usamos **analogias e metáforas** para explicar conceitos complexos. Isso não é por acaso. Essas figuras de linguagem são ferramentas poderosas na caixa de ferramentas do jornalista, capazes de transformar ideias abstratas em imagens concretas, tornando a narrativa mais clara, mais envolvente e mais memorável.



12.1. Como Integrar Analogias e Metáforas Naturalmente

A chave para usar analogias e metáforas de forma eficaz é a **naturalidade**. Elas devem surgir organicamente da narrativa, sem parecerem forçadas ou artificiais.

1. **Conecte ao cotidiano:** Busque comparações com experiências comuns ao seu público
2. **Seja conciso:** Uma boa analogia é clara e direta, sem exigir longas explicações
3. **Evite clichês:** Tente criar imagens originais que surpreendam e cativem
4. **Teste o impacto:** Pergunte-se se realmente esclarece ou pode gerar confusão

"Dizer que 'a verdade é um farol em meio à tempestade da desinformação' é muito mais impactante do que simplesmente afirmar que 'a verdade é importante!'"

13. A Reportagem como Diálogo: Engajamento e Feedback

Uma reportagem não é um monólogo, mas um convite ao **diálogo**. Na era digital, onde os leitores têm voz ativa através de comentários, compartilhamentos e redes sociais, a narrativa jornalística precisa ser construída com a consciência de que ela será recebida, interpretada e, muitas vezes, debatida.

Pense em uma conversa: você não apenas fala, mas também ouve, responde e ajusta sua fala com base na reação do interlocutor. Da mesma forma, uma reportagem bem-sucedida gera reações, perguntas e discussões. Ela não apenas informa, mas também estimula a participação e a troca de ideias.

13.1. Estimulando o Engajamento Através da Narrativa

Para estimular o engajamento, sua narrativa pode:

Levantar Questões Abertas

Ao final de seções, propor perguntas que convidem à reflexão ao invés de fechar com afirmações

Usar Exemplos Identificáveis

Histórias que ressoam com a experiência pessoal do público tendem a gerar mais comentários

Explorar Múltiplas Perspectivas

Apresentar diferentes pontos de vista sobre temas complexos estimula debate saudável

Convidar à Ação

Sugerir caminhos para que o leitor se informe mais ou participe de soluções

O engajamento é um termômetro da relevância da sua reportagem. Uma narrativa que provoca diálogo e feedback é uma narrativa que cumpriu seu propósito de informar, inspirar e conectar.

14. O Papel da Emoção na Narrativa Jornalística

A emoção é um motor poderoso na narrativa. Ela não se opõe à objetividade, mas a complementa, permitindo que o leitor se conecte com a história em um nível mais profundo. Uma reportagem que evoca emoção – seja ela esperança, indignação, alegria ou tristeza – é uma reportagem que será lembrada e que terá um impacto duradouro.

Pense em um documentário que te fez chorar ou um artigo que te deixou com raiva de uma injustiça. Essas reações não diminuem a credibilidade do material; pelo contrário, elas mostram que a narrativa conseguiu tocar em algo fundamental na experiência humana.

14.1. Equilibrando Emoção e Objetividade

O desafio é encontrar o equilíbrio entre a emoção e a objetividade. Uma reportagem excessivamente emocional pode parecer sensacionalista, enquanto uma reportagem puramente factual pode ser fria e distante.

Mostre, Não Diga

Em vez de afirmar que algo é "triste", descreva a cena de forma que o leitor sinta a tristeza através de descrições, citações e detalhes

Contextualize a Emoção

Explique por que os personagens sentem o que sentem, conectando suas emoções aos fatos e ao contexto da história

Evite o Melodrama

A emoção deve surgir naturalmente da história, não ser imposta por linguagem exagerada ou manipuladora

Mantenha Distância Ética

Mesmo ao narrar histórias emocionais, o jornalista deve manter postura de observador, garantindo imparcialidade

A emoção, quando usada com sabedoria, transforma a reportagem em uma experiência humana completa, capaz de informar a mente e tocar o coração.

15. A Voz do Narrador: Escolhendo a Perspectiva Certa

Toda reportagem tem uma **voz**, mesmo que ela seja a voz "neutra" do jornalismo tradicional. A escolha da perspectiva do narrador – se é em primeira pessoa, terceira pessoa, ou uma mistura – é uma decisão crucial que impacta diretamente a forma como a história é contada e percebida pelo leitor.

Pense em um guia turístico: ele pode ser um historiador que narra fatos de forma imparcial, um morador local que compartilha suas experiências pessoais, ou um aventureiro que relata suas descobertas. Cada um oferece uma perspectiva diferente da mesma cidade, e cada uma tem seu valor.

Terceira Pessoa (Ele/Ela/Eles)

É a voz mais comum no jornalismo, associada à objetividade e à imparcialidade. O narrador se mantém distante, relatando os fatos de forma neutra.

Ideal para:

- Reportagens investigativas
- Análises imparciais
- Notícias onde a credibilidade depende da ausência de viés

📄 **Exemplo:** "O prefeito anunciou novas medidas de segurança para a cidade."

Primeira Pessoa (Eu/Nós)

Permite uma conexão mais íntima com o leitor, trazendo a experiência pessoal do jornalista para a narrativa.

Ideal para:

- Reportagens de imersão
- Perfis detalhados
- Colunas de opinião

📄 **Exemplo:** "Passei uma semana na comunidade, e o que vi mudou minha perspectiva sobre a pobreza."

A escolha entre a primeira e a terceira pessoa deve ser consciente e estratégica, alinhada com os objetivos da reportagem e o tipo de conexão que você deseja estabelecer com o leitor.

16. O Uso de Títulos e Subtítulos Convidativos

Um bom título e subtítulo são como a vitrine de uma loja: eles precisam ser atraentes o suficiente para fazer o cliente querer entrar. No jornalismo, eles são a primeira impressão da sua reportagem e têm a função crucial de fisgar o leitor, comunicar o tema principal e despertar a curiosidade.

Eles não são apenas rótulos; são promessas. Promessas de uma história interessante, de uma informação relevante, de uma leitura prazerosa. Dominar a arte de criar títulos e subtítulos eficazes é uma habilidade essencial para qualquer jornalista.

16.1. Estratégias para Títulos e Subtítulos Impactantes

01

Seja Claro e Conciso

O leitor deve entender o tema da reportagem rapidamente

02

Use Verbos de Ação

Verbos fortes tornam o título mais dinâmico e impactante

03

Desperte a Curiosidade

Faça uma pergunta, use um paradoxo ou uma afirmação intrigante

04


Destaque o Benefício

O que o leitor vai ganhar ao ler sua reportagem? (Ex: "Desvende os segredos de...")

05

Otimize para Busca

Inclua palavras-chave relevantes para mecanismos de busca na era digital

 **Dica Prática:** Títulos como "5 Estruturas Narrativas que Você Precisa Conhecer" ou "Por que esta reportagem é crucial para o seu futuro" criam senso de urgência e relevância.

Os subtítulos funcionam como mini-títulos, guiando o leitor pela estrutura da reportagem e mantendo seu interesse ao longo do texto.

17. A Importância do Contexto na Narrativa

Uma reportagem sem **contexto** é como uma fotografia sem legenda: você vê a imagem, mas não entende sua história completa. O contexto é o pano de fundo que dá sentido aos fatos, permitindo que o leitor compreenda as causas, as consequências e as implicações de uma história.

Imagine uma notícia sobre um aumento de preços. Sem contexto, o leitor pode apenas sentir raiva. Mas se a reportagem contextualiza esse aumento com a inflação global, a guerra em outro país ou uma política econômica específica, o leitor ganha uma compreensão mais profunda e informada.

17.1. Como Integrar o Contexto de Forma Eficaz

Integrar o contexto na narrativa exige habilidade para não sobrecarregar o leitor com informações desnecessárias.



Comece com o Essencial

Apresente o contexto mais relevante no início da reportagem



Use Analogias Históricas

Compare a situação atual com eventos passados ou tendências sociais



Incorpore Dados Comparativos

Mostre como a situação se compara a períodos anteriores ou outras regiões



Explique Termos Complexos

Se o contexto envolve jargões, explique-os de forma clara e concisa

O contexto é o alicerce sobre o qual a sua narrativa é construída. Ele garante que sua reportagem não seja apenas uma coleção de fatos, mas uma análise profunda e significativa da realidade.

18. O Papel dos Elementos Visuais na Narrativa

Na era digital, a narrativa não se limita ao texto. Os **elementos visuais** – imagens, infográficos, vídeos – são parte integrante da reportagem, capazes de complementar, enriquecer e até mesmo contar a história de formas que as palavras sozinhas não conseguem.

Uma imagem pode transmitir emoção instantaneamente, um infográfico pode simplificar dados complexos e um vídeo pode transportar o leitor para o local dos fatos. Esses elementos não são opcionais; são essenciais para capturar a atenção, facilitar a compreensão e aprofundar a imersão do leitor.

18.1. Integrando Visuais para Aprimorar a Narrativa

Para usar elementos visuais de forma eficaz:



Escolha Visuais Relevantes

A imagem ou gráfico deve ter conexão direta com o conteúdo e adicionar valor à narrativa



Posicione Estrategicamente

Insira visuais em pontos onde possam ilustrar conceitos ou quebrar densidade do texto



Use Legendas Informativas

Explique o que o leitor está vendo e como se relaciona com a reportagem



Varie os Tipos

Alterne entre fotos, infográficos, mapas e outros formatos para manter interesse



Garanta Qualidade e Ética

Use imagens de alta resolução, com direitos respeitados, evitando visuais enganosos

Os elementos visuais são uma extensão da sua narrativa. Eles amplificam sua mensagem, tornam sua reportagem mais acessível e criam uma experiência de leitura mais rica e envolvente.

19. A Adaptação da Narrativa para Diferentes Plataformas

No cenário atual, uma reportagem raramente vive em uma única plataforma. Ela pode começar como um texto para um site, ser adaptada para um podcast, resumida para redes sociais e aprofundada em um PDF. A capacidade de **adaptar a narrativa** para diferentes formatos e plataformas é uma habilidade essencial para o jornalista moderno.

Pense em um músico que compõe uma canção. Ela pode ser apresentada em um show acústico, gravada em um álbum com orquestra ou remixada para uma festa. A essência da música permanece, mas sua forma e arranjo mudam para se adequar a cada contexto.

19.1. Estratégias de Adaptação Narrativa



Redes Sociais

Priorize o lide narrativo, use frases curtas, visuais impactantes e calls to action. O objetivo é fisgar a atenção rapidamente.



Podcasts

Foque na voz, na sonoridade, na cadência da fala e na construção de imagens mentais através das descrições. O ritmo é crucial.



Vídeos

Pense em storytelling visual. Onde a câmera vai focar? Quais cenas contarão a história? Como as entrevistas serão editadas?



Infográficos

Transforme dados complexos em visuais claros e concisos. A narrativa é contada através de gráficos, ícones e números.



PDFs

Priorize a profundidade, a estrutura clara com títulos e subtítulos, a integração de exemplos e a didática.


A adaptação da narrativa não é uma tarefa secundária; é uma extensão do processo de contar histórias. Ela garante que sua reportagem alcance o público certo, no formato certo, maximizando seu impacto e relevância em um ecossistema de mídia cada vez mais diversificado.

20. Consolidação: O Mestre da Narrativa

Jornalística

Chegamos ao fim de nossa jornada pela Aula 10, e esperamos que você se sinta mais preparado(a) para desvendar os segredos das estruturas narrativas. Vimos que ir além da pirâmide invertida é abrir um leque de possibilidades para contar histórias que realmente tocam e informam. Exploramos a força da cronologia, a sedução do lide narrativo e a clareza dos blocos de assunto.

Você agora compreende que construir uma narrativa coesa é um trabalho de ourivesaria, onde cada transição, cada ritmo e cada escolha de voz contribuem para uma experiência de leitura imersiva e engajadora. As tendências de 2025, como o Jornalismo de Dados e o Fact-Checking, não são apenas ferramentas, mas pilares que sustentam a credibilidade e a relevância da sua narrativa.

 **Lembre-se:** O objetivo não é apenas informar, mas criar pontes de compreensão e empatia, transformando fatos em histórias que ressoam.

Em Prática

1 Analise reportagens

Identifique as estruturas narrativas utilizadas em diferentes veículos

2 Experimente

Ao escrever, tente aplicar o lide narrativo ou a estrutura cronológica

3 Refine suas descrições

Pratique pintar cenas com palavras, usando os cinco sentidos

4 Verifique suas fontes

Antes de citar, confirme a veracidade e o contexto da fala

5 Use dados com sabedoria

Integre números para fortalecer argumentos, não para sobrecarregar

Autoavaliação

1

Questão 1

Qual estrutura narrativa é mais indicada para uma reportagem que busca construir suspense e acompanhar o desenvolvimento de um acontecimento ao longo do tempo?

- a) Pirâmide Invertida
- b) Lide Narrativo
- c) Cronológica
- d) Blocos de Assunto

2

Questão 2

Ao iniciar uma reportagem com uma cena vívida e envolvente, sem entregar a informação principal de imediato, qual técnica de abertura está sendo utilizada?

- a) Contextualização direta
- b) Lide Narrativo
- c) Sumário executivo
- d) Pirâmide Invertida

3

Questão 3

Qual das seguintes práticas é essencial para garantir a credibilidade das citações e dados em uma reportagem na era digital?

- a) Aumentar o número de adjetivos para tornar o texto mais emocionante
- b) Priorizar a velocidade da publicação sobre a precisão da informação
- c) Realizar Verificação de Fatos (Fact-Checking) e validar as fontes
- d) Utilizar apenas dados de fontes anônimas para proteger a privacidade

4

Questão 4

Em uma reportagem complexa que aborda múltiplos ângulos de um mesmo tema, qual estrutura permite organizar o texto em seções temáticas, facilitando a digestão da informação pelo leitor?

- a) Pirâmide Invertida
- b) Cronológica
- c) Lide Narrativo
- d) Blocos de Assunto

5

Questão 5

Explique a importância do storytelling no jornalismo contemporâneo, considerando o cenário de excesso de informações e a necessidade de engajamento do público.

(Resposta dissertativa)

Gabarito:

1. c) Cronológica
2. b) Lide Narrativo
3. c) Realizar Verificação de Fatos (Fact-Checking) e validar as fontes
4. d) Blocos de Assunto
5. **Resposta esperada:** O storytelling é crucial no jornalismo contemporâneo porque, em um cenário de excesso de informações e atenção fragmentada, ele permite que as reportagens se destaquem. Ao transformar fatos em narrativas envolventes e humanas, o storytelling cria uma conexão emocional com o leitor, facilitando a compreensão, a memorização e o engajamento. Ele humaniza os dados e os eventos, tornando a informação mais relevante e impactante, e combatendo a indiferença gerada pela sobrecarga informativa.

Próximos Passos e Recursos

Próxima Aula

Na Aula 11, mergulharemos no universo da **Reportagem Investigativa (Parte 1): Metodologia**, onde você aprenderá as técnicas de apuração profunda, o planejamento e as ferramentas essenciais para desvendar histórias ocultas e complexas.

Recursos Adicionais



Livro Recomendado

"**A Arte da Reportagem**", de Gay Talese - Para inspiração em storytelling e estruturas narrativas avançadas




Artigo Especializado

"**Jornalismo de Dados: O que é e como funciona**", da Abraji - Para aprofundar na integração de dados em narrativas



Plataformas de Verificação

Agência Lupa ou **Aos Fatos** - Para exemplos práticos de fact-checking e verificação de informações

 **NOTA IMPORTANTE:** As informações regulatórias/legais/técnicas desta aula estão atualizadas até 2025. Consulte sempre fontes oficiais para verificar alterações.

"A narrativa é a ponte entre o fato e a compreensão, entre a informação e a transformação. Domine essa arte e você terá o poder de não apenas informar, mas de inspirar mudanças."