

Aula 10 – A Construção da Reserva de Emergência


Bem-vindo à décima aula do nosso Curso de Planejamento Financeiro! Se você já se sentiu ansioso com imprevistos ou desejou ter mais controle sobre suas finanças, esta aula é para você. Imagine ter um "colchão" financeiro que te protege das turbulências da vida, permitindo que você durma mais tranquilo e tome decisões com mais clareza. É exatamente isso que vamos construir juntos hoje.

Nesta jornada, vamos desvendar um dos pilares mais importantes da saúde financeira: a Reserva de Emergência. Você aprenderá não apenas o que ela é, mas por que ela deve ser o seu primeiro passo no mundo dos investimentos, antes mesmo de pensar em ações ou fundos mais arrojados. Ao final desta aula, você será capaz de entender a importância vital de ter esse recurso, calcular o valor ideal para sua realidade e identificar os melhores lugares para guardar seu dinheiro com segurança e liquidez.

Conectando com o que já vimos sobre organização financeira e orçamento, a reserva de emergência é a base sólida sobre a qual todo o seu planejamento futuro será construído. Sem ela, qualquer meta de curto ou longo prazo pode ser facilmente desestabilizada por um evento inesperado. Prepare-se para transformar sua relação com o dinheiro e construir um futuro financeiro mais seguro e previsível.

O Que é a Reserva de Emergência e Por Que Ela é o Primeiro Passo?

A vida, como sabemos, é cheia de surpresas. Algumas são boas, outras nem tanto. Pense na última vez que algo inesperado aconteceu e desorganizou seus planos – talvez um pneu furado, uma conta médica não prevista ou até mesmo uma oportunidade de curso que exigia um investimento rápido. Nessas horas, a maioria das pessoas se vê em um dilema: recorrer a empréstimos caros, usar o cartão de crédito ou, na pior das hipóteses, desistir de um objetivo maior para cobrir o imprevisto.

 **Definição:** A Reserva de Emergência é um montante de dinheiro guardado especificamente para cobrir despesas inesperadas e urgentes, sem que você precise se endividar ou comprometer seu orçamento mensal.

É exatamente para evitar esses cenários que a Reserva de Emergência existe. Ela é, em sua essência, um montante de dinheiro guardado especificamente para cobrir despesas inesperadas e urgentes, sem que você precise se endividar ou comprometer seu orçamento mensal. Imagine-a como um "kit de primeiros socorros financeiro", sempre à mão para quando a situação exigir. Não é um investimento para enriquecer rapidamente, mas sim para proteger o que você já conquistou e o que ainda vai conquistar.

Mas por que ela é o *primeiro* passo do investidor? Muitos se sentem tentados a pular direto para investimentos mais rentáveis, sonhando com retornos altos. No entanto, sem uma reserva, qualquer revés pode forçá-lo a resgatar esses investimentos prematuramente, muitas vezes com perdas ou taxas indesejadas, ou a contrair dívidas que anulam qualquer ganho. A reserva é o alicerce que garante a estabilidade, permitindo que seus outros investimentos cresçam sem interrupções e que você tenha a tranquilidade para planejar o futuro.

Para Que Serve a Reserva de Emergência? Mais do que Apenas Imprevistos

Perda de Emprego

Oferece fôlego para manter contas em dia durante transição de carreira, sem pressão de aceitar qualquer oportunidade por desespero.

Despesas Médicas

Cobre emergências de saúde, consultas não planejadas e tratamentos urgentes sem comprometer o orçamento.

Reparos Urgentes

Resolve problemas inesperados com casa, carro ou equipamentos essenciais sem recorrer a empréstimos.

Quando falamos em "emergência", a primeira coisa que vem à mente são acidentes ou problemas de saúde graves. E sim, a reserva é fundamental para esses momentos. Contudo, seu propósito vai muito além de cobrir apenas os grandes dramas da vida. Ela é um verdadeiro escudo que protege sua saúde financeira em diversas situações, muitas delas cotidianas e que, sem o preparo adequado, podem se transformar em grandes dores de cabeça.

A reserva de emergência atua como um "airbag financeiro". Assim como o airbag de um carro, esperamos nunca precisar usá-lo, mas saber que ele está lá nos dá uma sensação de segurança inestimável.

Pense na sua vida profissional. E se você perder o emprego ou precisar de um tempo para transição de carreira? A reserva de emergência oferece o fôlego necessário para manter suas contas em dia enquanto você busca uma nova oportunidade, sem a pressão de aceitar qualquer coisa por desespero. Ela também é crucial para cobrir despesas inesperadas com a casa, como um vazamento que exige reparo urgente, ou com o carro, como uma manutenção não planejada.

Ela absorve o impacto dos choques financeiros, impedindo que eles atinjam diretamente seu orçamento e seus planos de longo prazo. Com ela, você evita o efeito cascata de dívidas e juros altos, mantendo sua trajetória financeira no rumo certo.

O Dilema da Incerteza: Quanto é Suficiente para Sua Reserva?



Analise seu Perfil

Considere estabilidade do emprego, dependentes e responsabilidades financeiras.



Defina o Período


Escolha entre 3 a 12 meses baseado na sua situação específica.



Calcule o Valor

Multiplique suas despesas essenciais pelo número de meses escolhido.

Uma das perguntas mais frequentes e desafiadoras ao iniciar a construção da reserva de emergência é: "Quanto dinheiro eu preciso ter guardado?". Não existe uma resposta única e universal para essa questão, pois o valor ideal é altamente pessoal e depende de uma série de fatores relacionados à sua vida, seu perfil e suas responsabilidades. O objetivo é encontrar um equilíbrio que traga segurança sem imobilizar recursos excessivamente.

 **Regra Geral:** Tradicionalmente, especialistas financeiros recomendam que a reserva de emergência seja equivalente a **3 a 12 meses do seu custo de vida mensal**.

Tradicionalmente, especialistas financeiros recomendam que a reserva de emergência seja equivalente a **3 a 12 meses do seu custo de vida mensal**. Essa amplitude existe justamente para acomodar as diferentes realidades. Alguém com um emprego estável, sem dependentes e com poucas despesas fixas pode se sentir seguro com 3 a 6 meses. Já um profissional autônomo, com renda variável, ou alguém com dependentes e despesas de saúde elevadas, pode precisar de 9 a 12 meses (ou até mais) para ter a mesma tranquilidade.

Estudantes Universitários

Para estudantes com renda instável ou dependência familiar, **6 a 9 meses** pode ser mais prudente.

Candidatos a Concursos

Para quem busca estabilidade futura e pode enfrentar períodos sem renda, **9 a 12 meses** oferece maior tranquilidade.

Calculando o Valor Ideal para Sua Reserva: Um Guia Prático

Agora que entendemos a importância e a faixa recomendada, é hora de colocar a mão na massa e calcular o valor exato para a sua reserva. Este não é um exercício teórico, mas um passo fundamental para transformar a teoria em ação. O processo é mais simples do que parece, mas exige honestidade e atenção aos detalhes das suas finanças.

1 Identifique Despesas Essenciais

Some todas as suas despesas mensais indispensáveis: aluguel, contas básicas, alimentação, transporte, saúde e outras necessidades fundamentais.

2 Multiplique pelo Período Escolhido

Use a fórmula: Despesas Essenciais × Número de Meses = Valor da Reserva

Exemplo Prático - Maria (Estudante e Estagiária)

- Aluguel: R\$ 800
- Contas (água, luz, internet): R\$ 250
- Alimentação: R\$ 600
- Transporte: R\$ 150
- Plano de Saúde: R\$ 100
- Outras despesas essenciais: R\$ 200

Total mensal: R\$ 2.100

Para 6 meses: R\$ 2.100 × 6 = **R\$ 12.600**

Para 9 meses: R\$ 2.100 × 9 = **R\$ 18.900**

O primeiro passo é **identificar e somar todas as suas despesas mensais essenciais**. Não estamos falando aqui de gastos supérfluos, mas sim daqueles que você *precisa* cobrir para manter seu padrão de vida básico. Isso inclui aluguel/financiamento, contas de consumo (água, luz, internet), alimentação, transporte, plano de saúde, mensalidades de cursos (se essenciais) e outras despesas fixas e variáveis indispensáveis.

Este cálculo é o seu ponto de partida, o seu "mapa" para o valor que você precisa acumular.

Onde Investir a Reserva de Emergência: Liquidez e Segurança em Primeiro Lugar

Com o valor da sua reserva calculado, a próxima etapa crucial é decidir onde guardar esse dinheiro. E aqui, a lógica é diferente daquela que usamos para investimentos de longo prazo. Para a reserva de emergência, os critérios mais importantes são **liquidez** e **segurança**, e não a rentabilidade máxima.

Liquidez

Liquidez significa a facilidade e rapidez com que você pode transformar seu investimento em dinheiro disponível para uso. Em uma emergência, você não pode esperar dias ou semanas para resgatar o dinheiro.

Segurança

Segurança refere-se à proteção do seu capital. O objetivo da reserva não é fazer seu dinheiro crescer exponencialmente, mas sim garantir que ele estará lá quando você precisar, sem risco de perdas.

Pense na sua reserva como um extintor de incêndio: ele precisa estar sempre carregado e pronto para ser usado imediatamente, sem burocracia ou prazos longos.

Isso significa optar por investimentos de baixo risco, que preservem o poder de compra do seu dinheiro e que sejam protegidos por mecanismos como o Fundo Garantidor de Créditos (FGC), quando aplicável. Abrir mão de uma rentabilidade um pouco maior em troca de total segurança é a decisão mais inteligente para este tipo de recurso.

Análise de Produtos: Tesouro Selic, o Aliado da Reserva

Com os critérios de liquidez e segurança em mente, vamos explorar as opções mais recomendadas para a sua reserva de emergência. A primeira delas, e frequentemente a mais indicada por especialistas, é o **Tesouro Selic**.



O que é?

Título público federal - você empresta dinheiro para o governo brasileiro. Considerado um dos investimentos mais seguros do país.



Rentabilidade

Atrelada à taxa básica de juros (SELIC). Em cenários de juros altos, torna-se ainda mais atrativo.



Liquidez

Liquidez diária - resgate em qualquer dia útil com dinheiro na conta no dia útil seguinte (D+1).


O Tesouro Selic é um título público federal, ou seja, você está emprestando dinheiro para o governo brasileiro. Ele é considerado um dos investimentos mais seguros do país, pois o risco de o governo não pagar é extremamente baixo. Sua rentabilidade está atrelada à taxa básica de juros da economia, a SELIC, o que significa que ele acompanha as variações dessa taxa. Em um cenário de juros altos, como o que o Brasil tem vivenciado em alguns períodos recentes (e que pode se repetir em 2025, dependendo da política econômica), o Tesouro Selic se torna ainda mais atrativo.

Importante: Como todo investimento, há incidência de Imposto de Renda (IR) e IOF (se resgatado em menos de 30 dias), mas mesmo com esses descontos, geralmente supera a poupança.

A grande vantagem do Tesouro Selic para a reserva de emergência é a sua **liquidez diária**. Você pode solicitar o resgate em qualquer dia útil e o dinheiro estará na sua conta no dia útil seguinte (D+1). Além disso, por ser um investimento de baixo risco, ele oferece a segurança que buscamos para este propósito.

CDBs de Liquidez Diária: Uma Alternativa Flexível e Segura

Além do Tesouro Selic, outra excelente opção para a sua reserva de emergência são os **CDBs (Certificados de Depósito Bancário) de liquidez diária**. Ao investir em um CDB, você está emprestando dinheiro para um banco, que, em troca, paga juros sobre esse valor.



Conceito

Empréstimo para bancos com remuneração por juros. Diversos tipos disponíveis, foco nos de resgate diário.



Segurança FGC

Protegido pelo Fundo Garantidor de Créditos até R\$ 250 mil por CPF/instituição, limitado a R\$ 1 milhão por CPF.



Liquidez Rápida

Resgate no mesmo dia (D0) ou dia útil seguinte (D+1), dependendo da instituição.

Os CDBs de liquidez diária são atraentes porque combinam boa rentabilidade (muitas vezes superior à poupança e, em alguns casos, próxima ou até superior ao Tesouro Selic, dependendo do banco) com a segurança e a liquidez necessárias. A segurança é garantida pelo **Fundo Garantidor de Créditos (FGC)**, que protege seu investimento em até R\$ 250 mil por CPF e por instituição financeira, limitado a R\$ 1 milhão por CPF. Isso significa que, mesmo que o banco quebre, seu dinheiro estará protegido até esse limite.

Dica Importante: É crucial verificar as condições de resgate antes de investir, pois alguns CDBs podem ter prazos de carência, tornando-os inadequados para a reserva de emergência.

A liquidez, como o nome sugere, permite o resgate do dinheiro no mesmo dia útil (D0) ou no dia útil seguinte (D+1), dependendo da instituição. Ao escolher um CDB, procure por aqueles que rendem um percentual do CDI (Certificado de Depósito Interbancário), pois o CDI acompanha de perto a taxa Selic.

Contas Remuneradas: Praticidade no Dia a Dia da Reserva

Em um cenário financeiro cada vez mais digital, as **contas remuneradas** surgiram como uma opção prática e acessível para guardar a reserva de emergência, especialmente para quem busca simplicidade e integração com o dia a dia. Oferecidas por bancos digitais e fintechs, essas contas permitem que o dinheiro parado renda automaticamente, sem a necessidade de realizar um investimento separado.



Praticidade Total

Dinheiro sempre disponível para pagamentos, transferências e saques, rendendo diariamente.



Liquidez Imediata

Elimina necessidade de resgatar investimentos, tornando acesso à reserva extremamente ágil.



Rentabilidade CDI

Geralmente atrelada a percentual do CDI, com rendimentos próximos a 100% do CDI.

A principal vantagem das contas remuneradas é a sua **praticidade e liquidez imediata**. O dinheiro está sempre disponível para uso, seja para pagamentos, transferências ou saques, e ao mesmo tempo, ele rende diariamente. Isso elimina a necessidade de resgatar um investimento, tornando o acesso à sua reserva extremamente ágil.

Atenção: Verifique se a conta remunerada possui proteção do FGC. Algumas investem automaticamente em CDBs de liquidez diária (com proteção), outras podem usar fundos sem cobertura do FGC.

É importante verificar se a conta remunerada escolhida possui a proteção do FGC. Algumas contas digitais investem o saldo automaticamente em CDBs de liquidez diária, garantindo essa proteção. Outras podem ter o rendimento proveniente de fundos de investimento que não são cobertos pelo FGC, embora sejam de baixo risco. A facilidade de uso e a ausência de taxas de manutenção tornam essas contas uma excelente porta de entrada para quem está começando a organizar sua vida financeira.

Análise Comparativa dos Produtos para Reserva de Emergência

Com tantas opções, pode ser um desafio decidir qual é a melhor para você. A escolha ideal dependerá do seu perfil, da sua familiaridade com investimentos e da sua preferência por praticidade ou por um rendimento ligeiramente superior. O importante é que todas as opções apresentadas cumprem os requisitos de liquidez e segurança para a sua reserva.

Para facilitar sua decisão, vamos comparar os três principais produtos que discutimos: Tesouro Selic, CDBs de Liquidez Diária e Contas Remuneradas. Lembre-se que a melhor estratégia pode ser até mesmo diversificar, usando mais de um desses produtos para compor sua reserva, aproveitando as vantagens de cada um.

Característica	Tesouro Selic	CDBs Liquidez Diária	Contas Remuneradas
Conceito	Título de dívida do governo federal	Título de dívida de bancos	Saldo de conta corrente que rende
Liquidez	D+1 (resgate em 1 dia útil)	D0 ou D+1 (varia por banco)	Imediata (dinheiro sempre disponível)
Segurança	Risco de crédito do governo (muito baixo)	FGC (até R\$ 250 mil por CPF/instituição)	FGC (se investido em CDBs) ou risco do fundo
Rentabilidade	Atrelada à Taxa Selic	Atrelada ao CDI (% do CDI)	Atrelada ao CDI (% do CDI)
Acessibilidade	Plataformas de corretoras/bancos	Plataformas de bancos/corretoras	Aplicativos de bancos digitais/fintechs
Imposto de Renda	Sim (tabela regressiva)	Sim (tabela regressiva)	Sim (tabela regressiva)

Erros Comuns e Como Evitá-los na Construção da Reserva

Construir uma reserva de emergência é um passo fundamental, mas é igualmente importante evitar armadilhas que podem comprometer sua eficácia. Muitas pessoas, mesmo com boas intenções, acabam cometendo erros que desvirtuam o propósito desse recurso tão valioso. Estar ciente desses equívocos é o primeiro passo para garantir que sua reserva cumpra seu papel de escudo financeiro.

✘ Erro #1: Confundir Propósitos

Usar a reserva para viagens, compras ou outros gastos não emergenciais. A reserva tem propósito único: cobrir imprevistos.

✘ Erro #2: Investimentos Inadequados

Colocar dinheiro em ações, fundos de alto risco ou CDBs de longo prazo. Priorize sempre segurança e liquidez.

✘ Erro #3: Não Revisar o Valor

Deixar de reavaliar o valor da reserva quando a vida muda. Revise anualmente ou após mudanças significativas.

Lembre-se: Usar a reserva para gastos não emergenciais é como comer suas rações de emergência antes de uma expedição – você ficará desprotegido quando realmente precisar.

Um dos erros mais frequentes é **confundir a reserva de emergência com outros objetivos financeiros**. A reserva não é para a viagem dos sonhos, nem para a entrada de um carro novo, nem para a compra de um eletrônico. Ela tem um propósito único e exclusivo: cobrir imprevistos.

Outro erro comum é **investir a reserva em produtos de alto risco ou baixa liquidez**. Colocar o dinheiro em ações, fundos multimercado ou CDBs com vencimento de longo prazo é um risco desnecessário. Em uma emergência, você pode ser forçado a vender um ativo em baixa, perdendo dinheiro, ou simplesmente não conseguir resgatar o valor a tempo.

Por fim, **não revisar o valor da reserva periodicamente** também é um erro. Seu custo de vida pode mudar, você pode ter mais ou menos dependentes, ou sua estabilidade profissional pode variar. É crucial reavaliar o valor ideal da sua reserva anualmente ou sempre que houver uma mudança significativa na sua vida, ajustando-o para cima ou para baixo conforme necessário.

A Reserva de Emergência e o Cenário Econômico Atual (2025)

O cenário econômico está em constante movimento, e é fundamental que sua estratégia de reserva de emergência esteja alinhada com as tendências e informações atualizadas. Em 2025, assim como nos anos anteriores, a taxa SELIC e a inflação continuam sendo fatores cruciais que impactam diretamente onde e como você deve guardar seu dinheiro.


Taxa SELIC

Influencia diretamente a rentabilidade dos investimentos de renda fixa. SELIC alta = investimentos rendem mais, favorável para construção da reserva.

Inflação

Corrói o poder de compra do dinheiro. Vital que a reserva esteja em produtos que superem a inflação, preservando valor real.

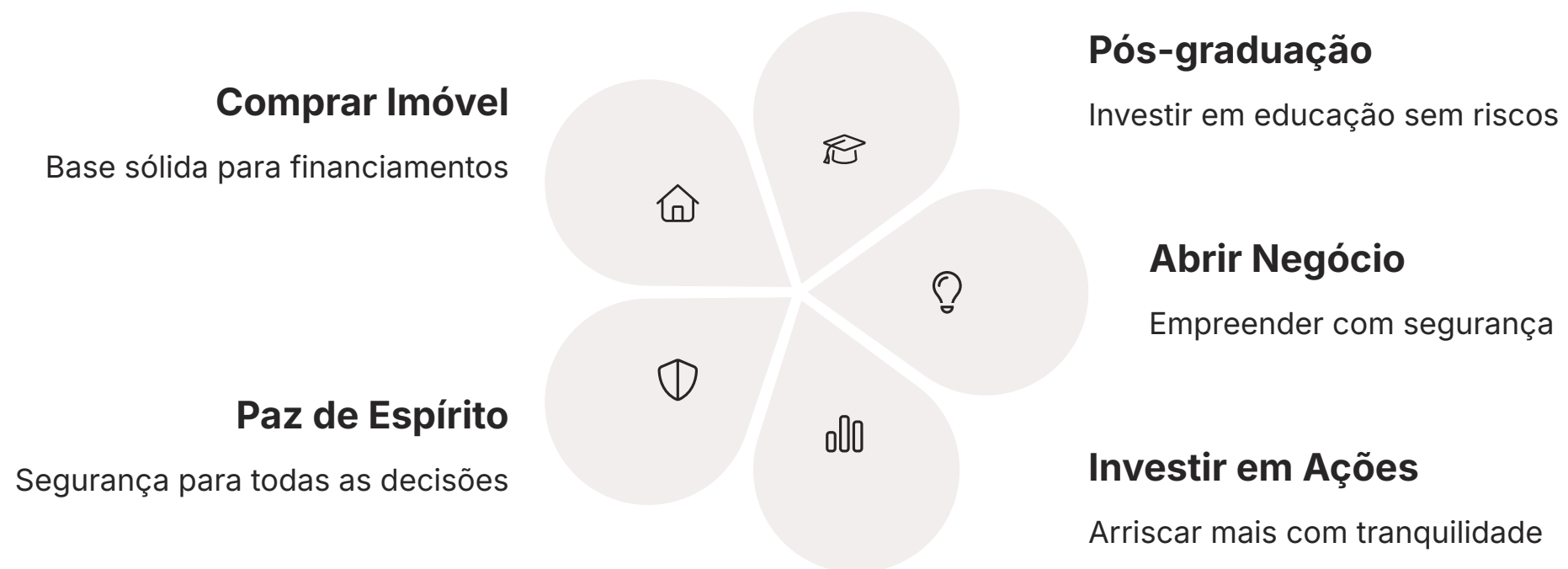
A **taxa SELIC**, definida pelo Banco Central, influencia diretamente a rentabilidade dos investimentos de renda fixa, como o Tesouro Selic e os CDBs. Quando a SELIC está alta, esses investimentos tendem a render mais, o que é favorável para a construção da reserva, pois seu dinheiro cresce de forma mais robusta e segura. Por outro lado, a **inflação** corrói o poder de compra do dinheiro. É por isso que é vital que sua reserva esteja aplicada em produtos que, no mínimo, superem a inflação, garantindo que o valor que você guardou hoje terá um poder de compra similar quando você precisar usá-lo no futuro.

 **Importante:** Enquanto discutimos novas regras de aposentadoria e planejamento de longo prazo em outras aulas, a reserva de emergência tem propósito distinto - ela é seu "seguro" imediato, não para aposentadoria ou metas de longo prazo.

É importante notar que, enquanto discutimos as novas regras de aposentadoria (INSS, PGBL/VGBL) e o planejamento de longo prazo em outras aulas, a reserva de emergência tem um propósito distinto. Ela não é para a aposentadoria, nem para metas de longo prazo. Ela é o seu "seguro" imediato. As mudanças em planos de previdência, por exemplo, são relevantes para o seu planejamento futuro, mas não devem desviar o foco da construção e manutenção da sua reserva de emergência, que é a base para qualquer outro investimento ou planejamento de vida.

A Reserva como Alicerce para Metas Maiores e a Paz de Espírito

Chegamos a um ponto crucial de reflexão. A reserva de emergência não é apenas sobre ter dinheiro guardado para imprevistos; ela é sobre a liberdade e a paz de espírito que esse dinheiro proporciona. Imagine poder enfrentar um desafio inesperado sem que isso signifique sacrificar seus sonhos, atrasar seus estudos ou comprometer sua saúde mental. Essa é a verdadeira força da reserva.



Com uma reserva sólida, você constrói um alicerce inabalável para todas as suas futuras metas financeiras. Quer comprar um imóvel? Fazer uma pós-graduação? Abrir um negócio? Investir em ações? Tudo isso se torna mais seguro e menos arriscado quando você sabe que tem uma rede de segurança. A reserva permite que você se arrisque mais em outros investimentos, pois sabe que, em caso de necessidade, não precisará tocar no capital destinado a esses objetivos.

Pense na sua vida como a construção de uma grande casa. A reserva de emergência é a fundação. Sem uma fundação forte, qualquer tempestade pode abalar a estrutura. Com ela, você pode construir paredes, telhados e decorar os cômodos com a certeza de que a base é sólida.

Ela te dá a confiança para planejar o futuro com otimismo, sabendo que você está preparado para o que der e vier.

Revisão e Próximos Passos: Fortalecendo Seu Futuro Financeiro

Chegamos ao final de uma aula essencial para a sua jornada de planejamento financeiro. Vimos que a Reserva de Emergência não é um luxo, mas uma necessidade, o primeiro e mais importante passo para qualquer investidor. Ela é o seu escudo contra os imprevistos, garantindo que você mantenha o controle das suas finanças mesmo diante de cenários desafiadores.



Conceito e Importância

A reserva é um "kit de primeiros socorros financeiro" que protege contra imprevistos sem gerar dívidas.



Valor Ideal

Entre 3 a 12 meses do custo de vida mensal, dependendo do seu perfil e estabilidade.



Melhores Opções


Tesouro Selic, CDBs de liquidez diária e contas remuneradas - sempre priorizando liquidez e segurança.



Próximos Passos

Calcular, escolher produto adequado e começar a construir sua reserva hoje mesmo.

Relembramos que a reserva serve para cobrir despesas inesperadas, desde a perda de emprego até reparos urgentes, e que seu valor ideal varia de 3 a 12 meses do seu custo de vida mensal, dependendo da sua realidade. Exploramos as melhores opções para guardar esse dinheiro, sempre priorizando a liquidez e a segurança: Tesouro Selic, CDBs de liquidez diária e contas remuneradas. E, mais importante, discutimos como evitar erros comuns e manter sua reserva sempre atualizada e alinhada com o cenário econômico.

 **Desafio:** Comece hoje mesmo a calcular seu custo de vida, defina o valor da sua reserva e escolha o produto financeiro que melhor se adapta a você. Cada real guardado é um tijolo a mais na construção da sua segurança financeira.

Na [Aula 11 – Planejamento para Metas de Curto e Médio Prazo](#), vamos dar o próximo passo, aprendendo a organizar suas finanças para alcançar objetivos como uma viagem, a compra de um carro ou um curso de especialização, utilizando o alicerce que você construiu com sua reserva de emergência.

Consolidação e Autoavaliação

Chegamos ao ponto de consolidar todo o conhecimento adquirido sobre a construção da reserva de emergência. Esta aula foi um convite para você assumir o controle dos imprevistos e construir uma base sólida para sua vida financeira. Lembre-se que a disciplina e a constância são seus maiores aliados nessa jornada.

1 Calcule seu custo de vida mensal essencial

Some todas as despesas indispensáveis: moradia, alimentação, transporte, saúde e outras necessidades básicas.

2 Defina o valor ideal da sua reserva

Multiplique seu custo mensal por 3 a 12 meses, baseado no seu perfil de risco e estabilidade.

3 Escolha produtos adequados

Opte por Tesouro Selic, CDBs de liquidez diária ou contas remuneradas que ofereçam liquidez e segurança.

4 Comece a poupar consistentemente

Invista regularmente até atingir seu objetivo, mantendo disciplina e foco no longo prazo.

5 Revise periodicamente

Reavalie sua reserva anualmente ou sempre que sua situação de vida mudar significativamente.

Autoavaliação

Questões Objetivas:

- 1. Qual é o principal critério para a escolha de um investimento para a reserva de emergência?**
 - a) Rentabilidade máxima e diversificação.
 - b) **Liquidez e segurança.**
 - c) Baixo custo de administração e alta volatilidade.
 - d) Potencial de valorização a longo prazo.
- 2. Um estudante universitário com renda variável e sem dependentes, buscando construir sua reserva de emergência, deveria considerar um valor equivalente a quantos meses de seu custo de vida?**
 - a) Apenas 1 mês, pois não tem muitas responsabilidades.
 - b) Entre 3 e 6 meses, para ter uma base inicial.
 - c) **Entre 6 e 9 meses, para maior segurança devido à renda variável.**
 - d) 12 meses ou mais, para cobrir qualquer eventualidade.
- 3. Qual das opções abaixo é a mais adequada para a reserva de emergência, considerando liquidez e segurança?**
 - a) Ações de empresas de alto crescimento.
 - b) Fundos imobiliários.
 - c) **CDBs com liquidez diária.**
 - d) Previdência privada (PGBL/VGBL).
- 4. A principal função da reserva de emergência é:**
 - a) Gerar altos rendimentos para a aposentadoria.
 - b) Financiar gastos supérfluos e luxos.
 - c) **Proteger o orçamento contra imprevistos e evitar dívidas.**
 - d) Ser a única fonte de investimento do indivíduo.

Questão Discursiva:

Explique, com suas palavras, por que a reserva de emergência é considerada o "primeiro passo do investidor" e como ela se conecta com o cenário econômico atual de juros e inflação.

Gabarito

Questão 1

Resposta: b)

Liquidez e segurança são os critérios fundamentais para a reserva de emergência.

Questão 2

Resposta: c)

Entre 6 e 9 meses é adequado para estudantes com renda variável.

Questão 3

Resposta: c)

CDBs com liquidez diária oferecem segurança e acesso rápido ao dinheiro.

Questão 4

Resposta: c)

A função principal é proteger contra imprevistos e evitar endividamento.

Resposta Sugerida (Questão Discursiva):

A reserva de emergência é o primeiro passo do investidor porque ela atua como um alicerce de segurança, protegendo o indivíduo de imprevistos que poderiam desestabilizar seu orçamento e forçá-lo a resgatar outros investimentos prematuramente ou contrair dívidas. Ela garante a estabilidade necessária para que outros investimentos de longo prazo possam crescer sem interrupções. No cenário atual de juros e inflação, é crucial que a reserva esteja aplicada em produtos com liquidez e segurança (como Tesouro Selic ou CDBs de liquidez diária) que, no mínimo, superem a inflação, preservando o poder de compra do dinheiro e aproveitando a rentabilidade oferecida pela taxa Selic.

Próximos Passos e Recursos Adicionais



Conexão com a Próxima Aula

Na próxima aula, a [Aula 11 – Planejamento para Metas de Curto e Médio Prazo](#), você aprenderá a direcionar seus recursos para objetivos específicos, como uma viagem, a compra de um bem ou um curso, utilizando as ferramentas de planejamento que vimos e construindo sobre a segurança da sua reserva de emergência.

Recursos Adicionais:



Artigos sobre Tesouro Direto

Para aprofundar no funcionamento e compra de títulos públicos, consulte o site oficial do Tesouro Direto.




Comparadores de CDBs

Utilize ferramentas online para encontrar as melhores taxas de CDBs de liquidez diária disponíveis no mercado.



Simuladores de Custo de Vida

Use calculadoras financeiras para refinar o cálculo da sua reserva e acompanhar seu progresso.

 **NOTA IMPORTANTE:** As informações regulatórias/legais/técnicas desta aula estão atualizadas até 2025. Consulte sempre fontes oficiais para verificar alterações.