

Aula 1 – Introdução ao Universo da Ilustração de Moda

Bem-vindo ao Universo da Ilustração de Moda: Desenhando Histórias, Criando Tendências

Você já parou para pensar como as ideias de moda ganham vida antes mesmo de se tornarem roupas? Antes de cada desfile, de cada coleção que vemos nas vitrines, existe um universo de criatividade e imaginação que se materializa através do desenho. A ilustração de moda é essa ponte mágica entre a inspiração e a realidade, uma linguagem visual que comunica estilo, sentimento e visão.

Nesta aula inaugural, vamos desvendar os segredos e a importância dessa arte fascinante. Pense nela como a primeira pincelada em sua jornada para se tornar um ilustrador de moda, onde cada traço conta uma história e cada cor expressa uma emoção. Ao final desta aula, você não apenas compreenderá o papel vital da ilustração na indústria, mas também estará apto a identificar os marcos históricos e as tendências contemporâneas que moldam essa profissão.

Nosso objetivo é que você saia daqui com uma visão clara do que o aguarda neste curso, entendendo a metodologia que nos guiará e os materiais que serão seus grandes aliados. Prepare-se para explorar desde os mestres que definiram a estética da moda até as ferramentas digitais que revolucionam o mercado atual, sempre com um olhar atento à diversidade e à sustentabilidade que a indústria tanto busca. É a sua chance de transformar a paixão por moda em uma habilidade visual poderosa.

A Fascinante Jornada da Ilustração de Moda: Onde Tudo Começou

Imagine um tempo em que as fotografias de moda ainda não existiam ou eram raras. Como as pessoas viam as últimas tendências de Paris ou Milão? Como os designers apresentavam suas criações antes de confeccioná-las? É nesse cenário que a ilustração de moda emerge, não apenas como uma ferramenta prática, mas como uma forma de arte essencial que capturava a essência, o glamour e a fantasia de cada época. Ela era a principal embaixadora visual da moda, ditando estilos e inspirando sonhos.

❏ Essa arte de desenhar roupas e figuras humanas com um propósito estético e comercial tem raízes profundas, servindo como um espelho cultural que reflete os valores e aspirações de cada sociedade.

Ela não apenas documentava a moda, mas a interpretava, adicionando uma camada de drama e personalidade que a fotografia, em seus primórdios, não conseguia replicar. Era uma forma de expressão que permitia exageros e idealizações, criando um universo de possibilidades.

Um dos grandes nomes que personifica essa era de ouro é **Erté** (Romain de Tiroff), um artista russo-francês que se tornou sinônimo de elegância e Art Déco no início do século XX. Suas ilustrações para revistas como Harper's Bazaar não eram meros desenhos de roupas; eram obras de arte intrincadas, cheias de detalhes, com figuras alongadas e um senso teatral inconfundível. Erté não apenas mostrava a moda, ele a transformava em um espetáculo visual, um convite a um mundo de sofisticação e fantasia. Ele foi, em sua essência, um **arquiteto de sonhos visuais**, construindo narrativas que transcendiam o vestuário.

De Erté a Downton: A Evolução e o Impacto Contínuo

A história da ilustração de moda é uma tapeçaria rica, tecida com fios de criatividade e inovação. Se Erté nos transportou para o glamour do Art Déco, a evolução da fotografia nos anos 50 e 60 trouxe um novo desafio: como a ilustração poderia se manter relevante diante da capacidade da câmera de registrar a realidade com precisão? Muitos previram o fim da ilustração, mas, como um bom vinho, ela apenas amadureceu, encontrando novos sabores e nuances.

Reinvenção

A ilustração não morreu; ela se reinventou. Em vez de competir com a fotografia na representação literal, ela abraçou sua capacidade de evocar emoções.

Fantasia

Ela se tornou a voz da fantasia, da abstração e da interpretação artística, um refúgio para a imaginação.

É nesse contexto que surge [David Downton](#), um dos ilustradores de moda mais influentes da atualidade. Seus traços fluidos, elegantes e cheios de vida são instantaneamente reconhecíveis. Downton, como um **maestro da aquarela**, captura a essência de uma silhueta, o movimento de um tecido e a atitude de uma modelo com uma economia de linhas que é pura poesia visual. Ele não se preocupa em replicar cada detalhe, mas em transmitir a alma da moda, provando que a ilustração ainda tem um lugar de destaque, especialmente em um cenário onde a autenticidade e a expressão artística são altamente valorizadas. Sua obra é um testemunho de que a ilustração de moda não é apenas sobre desenhar roupas, mas sobre capturar o espírito do tempo.

O Ilustrador de Moda Hoje: Um Papel Multifacetado e Estratégico

Com a ascensão das mídias digitais e a constante busca por conteúdo visual inovador, o papel do ilustrador de moda se expandiu exponencialmente. Longe de ser apenas um desenhista de roupas, o profissional de hoje é um verdadeiro **contador de histórias visuais**, um estrategista que traduz conceitos complexos em imagens impactantes. Ele atua como um elo crucial entre a visão do designer, a identidade da marca e o desejo do consumidor.

A pergunta que muitos fazem é: "Em um mundo dominado por fotos e vídeos de alta definição, por que ainda precisamos de ilustradores de moda?" A resposta reside na capacidade única da ilustração de evocar emoção, de criar um universo particular e de comunicar uma mensagem de forma estilizada e memorável.

Ela oferece uma flexibilidade e uma liberdade criativa que a fotografia nem sempre pode proporcionar, permitindo a exploração de conceitos abstratos, a idealização de formas e a criação de atmosferas únicas.

Hoje, o ilustrador de moda pode trabalhar em diversas frentes: desde a criação de **mood boards** e croquis para coleções, passando por ilustrações editoriais para revistas e blogs, até o desenvolvimento de campanhas publicitárias, estampas para tecidos, embalagens e conteúdo para redes sociais. Ele é um parceiro estratégico para marcas que buscam uma identidade visual distinta, ajudando a construir narrativas visuais que ressoam com o público. Pense, por exemplo, em como a ilustração pode dar vida a uma campanha de lançamento de perfume, criando uma aura de mistério e desejo que vai além da simples imagem do frasco. É um campo dinâmico, que exige não só talento artístico, mas também uma compreensão aguçada do mercado e das tendências.

Principais Áreas de Atuação do Ilustrador de Moda:

Área	Âmbito/Aplicação	Base/Origem	Exemplo
Editorial	Revistas, blogs, artigos online	Narrativa visual	Ilustrações para artigos de tendências
Comercial/Publicidade	Campanhas de marca, anúncios, embalagens	Branding e marketing	Ilustração de um look para uma campanha de loja
Design de Produto	Estampas de tecido, acessórios, papelaria	Aplicação em superfícies	Padrões florais para uma coleção de lenços
Mídias Digitais	Redes sociais, websites, animações curtas	Engajamento online	GIFs animados de moda para Instagram
Consultoria Criativa	Desenvolvimento de conceitos visuais para marcas	Visão estratégica	Criação de mood boards para novas coleções

Desvendando o Currículo: O Que Esperar do Curso de Ilustração de Moda

Iniciar um novo curso é como embarcar em uma viagem: você precisa de um mapa para saber onde vai e o que encontrará pelo caminho. Este curso de Ilustração de Moda foi cuidadosamente desenhado para ser o seu guia nessa jornada criativa, transformando sua paixão em habilidade e seu potencial em portfólio. Ele não é apenas uma sequência de aulas, mas uma experiência de aprendizado progressiva que o levará do básico ao avançado, capacitando-o a expressar sua visão única no mundo da moda.

Nosso programa é estruturado para construir uma base sólida, começando pelos fundamentos do desenho e da anatomia humana, essenciais para criar figuras proporcionais e expressivas. A partir daí, mergulharemos nas técnicas específicas da ilustração de moda, explorando diferentes estilos e materiais. Você aprenderá a representar tecidos, texturas e caimentos, a criar poses dinâmicas e a desenvolver sua própria linguagem visual.

Ao longo das aulas, abordaremos desde as técnicas tradicionais, que são a espinha dorsal de qualquer bom ilustrador, até as ferramentas digitais mais modernas, que são indispensáveis no mercado atual. Pense neste curso como um **atelier completo**, onde você terá acesso a todas as "ferramentas" e "técnicas" necessárias para construir sua obra. O objetivo é que você não apenas aprenda a desenhar, mas a pensar como um ilustrador de moda, desenvolvendo um olhar crítico e criativo para o universo fashion.

Visão Geral do Conteúdo Programático:

01

Fundamentos do Desenho

Anatomia, proporção, perspectiva.

02

Técnicas Tradicionais

Lápis, marcadores, aquarela, guache.

03

Ilustração Digital

Procreate, Adobe Illustrator e Photoshop.

04

Representação de Tecidos e Texturas

Caimento, brilho, volume.

05

Criação de Coleções

Croquis, mood boards, desenvolvimento de conceito.

06

Estilização e Expressão Pessoal

Desenvolvendo sua assinatura.

07

Portfólio e Mercado de Trabalho

Como apresentar seu trabalho e se posicionar.

O Kit Essencial: Materiais Tradicionais em Foco

Antes de mergulharmos nas maravilhas do digital, é fundamental honrar e dominar as bases. Os materiais tradicionais são a alma da ilustração, o ponto de partida para desenvolver a sensibilidade do traço, a percepção de cor e a capacidade de manipular diferentes texturas. Pense neles como os **alicerces de uma casa**: sem uma base sólida, a estrutura, por mais moderna que seja, pode não se sustentar. Dominar o analógico não é um retrocesso, mas um investimento no aprimoramento da sua arte.

Muitos ilustradores contemporâneos, mesmo os que trabalham predominantemente com ferramentas digitais, ainda recorrem aos materiais tradicionais para esboçar ideias, experimentar texturas ou simplesmente para se reconectar com o prazer tátil do desenho. A sensação do lápis no papel, o cheiro da tinta, a imprevisibilidade da aquarela – tudo isso contribui para um processo criativo mais orgânico e intuitivo, que muitas vezes se traduz em um trabalho digital mais rico e expressivo.

Nesta aula, faremos uma breve introdução aos materiais que serão seus companheiros nas primeiras etapas do curso. Falaremos sobre a importância de um bom papel, a versatilidade dos lápis de grafite e de cor, a vivacidade dos marcadores e a delicadeza da aquarela. Por exemplo, um papel de gramatura adequada pode fazer toda a diferença na absorção da tinta e na durabilidade do seu trabalho, enquanto a escolha entre lápis HB, 2B ou 6B impacta diretamente na intensidade e na profundidade do seu traço. Entender essas nuances é o primeiro passo para criar ilustrações com personalidade e técnica apurada.

Materiais Tradicionais Essenciais para o Ilustrador de Moda:

Papel

Canson, Bristol, ou papéis específicos para marcadores/aquarela (gramatura 180g/m² ou superior).

Lápis de Grafite

Várias graduações (HB, 2B, 4B, 6B) para esboços e sombreamento.

Borracha

Macia e limpa, para não danificar o papel.

Marcadores

À base de álcool (Copic, Promarker) ou à base d'água, em tons de pele, cinzas e cores vibrantes.

Aquarela

Em pastilha ou tubo, para efeitos de cor e textura.

Canetas Nanquim/Fineliner

Para contornos e detalhes precisos.

Pincéis

De diferentes tamanhos e formatos para aquarela e guache.

A Revolução Digital: Ferramentas para o Ilustrador Moderno

Se os materiais tradicionais são os alicerces, as ferramentas digitais são a **arquitetura moderna** que permite construir edifícios mais altos, com mais agilidade e versatilidade. A integração de softwares e tablets gráficos revolucionou a forma como os ilustradores de moda trabalham, oferecendo um leque de possibilidades que antes eram inimagináveis. A capacidade de desfazer erros com um clique, experimentar cores infinitas e compartilhar trabalhos instantaneamente transformou o fluxo de trabalho e a produtividade.

A transição para o digital não significa abandonar o tradicional, mas sim expandir suas habilidades e se adaptar às demandas do mercado contemporâneo. Pense nisso como aprender a dirigir um carro automático depois de dominar o manual: você ainda usa os mesmos princípios de direção, mas a ferramenta oferece mais conforto e eficiência em certas situações. As ferramentas digitais permitem uma experimentação sem custos de material, facilitam a colaboração e abrem portas para animações e interatividade.

Procreate


Popular em iPads, é como um caderno de esboços digital incrivelmente poderoso, ideal para ilustrações mais orgânicas e com texturas de pintura.

Adobe Illustrator

Um software vetorial, é perfeito para criar ilustrações limpas, escaláveis e ideais para design de estampas e logotipos.

Dominar essas ferramentas é como ter um estúdio de arte completo na palma da mão, permitindo que você crie desde um croquis rápido até uma ilustração final de alta resolução para impressão ou web.

Benefícios da Ilustração Digital na Moda:



Eficiência

Agilidade na criação e edição.



Versatilidade

Inúmeras opções de pincéis, texturas e cores.




Sustentabilidade

Redução do consumo de papel e materiais físicos.



Compartilhamento

Facilidade para enviar e receber feedback.



Escalabilidade

Ilustrações vetoriais podem ser redimensionadas sem perda de qualidade.

Moda com Propósito: Diversidade e Sustentabilidade na Ilustração

A moda, mais do que nunca, é um reflexo da sociedade e de suas aspirações. As discussões sobre diversidade, inclusão e sustentabilidade não são apenas tendências passageiras, mas pilares fundamentais que redefinem a indústria. Como ilustradores de moda, temos o poder e a responsabilidade de amplificar essas vozes, utilizando nossa arte para promover uma visão mais ética, consciente e representativa do mundo. Pense na ilustração como um **megafone visual**, capaz de dar voz a quem antes não era visto e de inspirar mudanças significativas.

Diversidade e Inclusão

A diversidade e inclusão na ilustração de moda significam ir além dos padrões estéticos tradicionais. É representar uma gama variada de tipos de corpos, tons de pele, etnias, idades e identidades de gênero. É mostrar que a beleza existe em todas as suas formas, que a moda é para todos.

Sustentabilidade no Design

Conectando com a sustentabilidade no design, a ilustração pode ser uma ferramenta para conscientizar e inspirar práticas mais responsáveis. Podemos ilustrar roupas feitas com materiais reciclados, destacar o conceito de moda circular, ou até mesmo criar visuais que promovam o consumo consciente.

Ao fazer isso, não apenas criamos imagens mais autênticas e relacionáveis, mas também contribuímos para um ambiente mais acolhedor e representativo na indústria. Uma ilustração que celebra a diversidade não é apenas bonita; ela é poderosa e transformadora.

Por exemplo, ilustrar um look com peças "vintage" ou "upcycled" pode comunicar uma mensagem de estilo e responsabilidade ambiental. A ilustração, nesse sentido, torna-se uma **embaixadora da moda consciente**, ajudando a moldar um futuro mais verde e justo para a indústria.

Como Integrar Diversidade e Sustentabilidade na Sua Ilustração:

- **Representação Autêntica:** Desenhe pessoas com diferentes características físicas e identitárias.
- **Narrativas Conscientes:** Crie ilustrações que contem histórias sobre moda ética, consumo responsável ou impacto social.
- **Materiais Sustentáveis:** Se possível, utilize materiais de arte ecológicos ou explore o digital para reduzir o desperdício.
- **Inspiração Sustentável:** Busque inspiração em designers e marcas que priorizam a sustentabilidade.

Metodologia do Curso: Sua Jornada de Aprendizagem Ativa

Entender o que será aprendido é tão importante quanto saber como você aprenderá. A metodologia deste curso foi cuidadosamente planejada para garantir que sua jornada de aprendizado seja não apenas eficaz, mas também inspiradora e prática. Não queremos que você seja um mero espectador; queremos que seja um **explorador ativo**, um criador que experimenta, questiona e desenvolve sua própria voz artística.

Nossas aulas são desenhadas para serem dinâmicas e interativas, combinando teoria essencial com muita prática. Você terá acesso a explicações claras e demonstrações detalhadas, seguidas de exercícios práticos que o ajudarão a aplicar imediatamente o que aprendeu. Pense em cada aula como um **laboratório criativo**, onde você é o cientista, experimentando diferentes "fórmulas" e "ingredientes" para descobrir o que funciona melhor para você.

Além das aulas expositivas e dos exercícios, incentivamos fortemente a criação de projetos pessoais e a participação em discussões. O feedback construtivo será uma parte vital do seu desenvolvimento, ajudando-o a refinar suas técnicas e a aprimorar seu olhar crítico. Acreditamos que o aprendizado mais profundo acontece quando você se envolve ativamente, quando coloca a mão na massa e quando compartilha suas descobertas. Prepare-se para desenhar, experimentar, errar e, acima de tudo, evoluir.

Pilares da Nossa Metodologia:



Aprendizagem Ativa

Foco em exercícios práticos e projetos.



Feedback Construtivo

Orientações personalizadas para seu desenvolvimento.



Teoria Aplicada

Conceitos explicados e imediatamente conectados à prática.



Comunidade

Incentivo à troca de experiências e colaboração entre alunos.



Flexibilidade

Conteúdo acessível para você aprender no seu ritmo.

Consolidação: Seus Primeiros Passos no Mundo da Ilustração de Moda

Chegamos ao final da nossa primeira aula, e esperamos que você esteja tão entusiasmado quanto nós com o universo da ilustração de moda! Hoje, desvendamos a rica história dessa arte, desde os traços icônicos de Erté até a elegância contemporânea de David Downton, compreendendo como a ilustração se reinventou e se mantém vital na indústria. Exploramos o papel multifacetado do ilustrador moderno, as ferramentas tradicionais e digitais que serão seus aliados, e a importância crucial de integrar diversidade e sustentabilidade em sua prática. Você também conheceu a metodologia que guiará sua jornada de aprendizado, focada na prática e no desenvolvimento de sua voz única.

Em Prática:

Refleta sobre como a ilustração de moda, ao longo da história, sempre se adaptou para comunicar tendências e emoções. Pense em como você pode começar a observar o mundo da moda ao seu redor com um olhar mais crítico e artístico, identificando estilos e mensagens visuais. Considere como as ferramentas digitais podem complementar suas habilidades tradicionais e como você pode usar sua arte para promover valores importantes como diversidade e sustentabilidade.

Autoavaliação

1. Qual dos artistas abaixo é conhecido por suas ilustrações Art Déco e foi fundamental na era de ouro da ilustração de moda?
 - a) David Downton
 - b) Erte
 - c) Anna Wintour
 - d) Karl Lagerfeld
2. Qual das seguintes opções NÃO representa uma área de atuação contemporânea para o ilustrador de moda?
 - a) Criação de estampas para tecidos
 - b) Ilustrações para campanhas publicitárias
 - c) Desenvolvimento de conteúdo para redes sociais
 - d) Fotografia de passarela exclusiva
3. A integração de ferramentas digitais como Procreate e Adobe Illustrator no curso visa principalmente:
 - a) Substituir completamente as técnicas tradicionais de desenho.
 - b) Preparar o aluno para as demandas contemporâneas do mercado.
 - c) Reduzir a carga horária de prática manual.
 - d) Focar apenas em ilustrações abstratas.
4. A inclusão de temas como Diversidade e Inclusão na ilustração de moda é importante porque:
 - a) É uma tendência passageira que logo será substituída.
 - b) Ajuda a criar imagens mais autênticas e representativas da sociedade.
 - c) Limita a criatividade do ilustrador a padrões específicos.
 - d) É relevante apenas para nichos de mercado muito específicos.
5. Descreva, em suas palavras, como a ilustração de moda pode atuar como um "megafone visual" para promover a sustentabilidade na indústria.

Gabarito

1

b) Erte

2

d) Fotografia de passarela exclusiva

3

b) Preparar o aluno para as demandas contemporâneas do mercado.

4

b) Ajuda a criar imagens mais autênticas e representativas da sociedade.

Resposta esperada para a questão 5:

A ilustração de moda pode promover a sustentabilidade ao criar imagens que destacam roupas feitas de materiais reciclados, designs de moda circular, ou ao inspirar o consumo consciente. Ela pode visualmente comunicar os benefícios e a estética da moda sustentável, tornando esses conceitos mais atraentes e compreensíveis para o público, agindo como uma ferramenta poderosa de conscientização e inspiração para práticas mais responsáveis.

Próximos Passos



Próxima Aula

Na Aula 2 – Materiais e Ferramentas Essenciais: O Kit do Ilustrador, mergulharemos mais fundo nos materiais que você precisará, tanto tradicionais quanto digitais, para começar a colocar a mão na massa e dar vida às suas primeiras ilustrações.

Recursos Adicionais:

Livro


"Fashion Illustration" por Anna Kiper (para aprofundar técnicas).

Documentário

"Dior and I" (para entender o processo criativo na moda).

Website

Vogue Runway (para acompanhar as últimas coleções e tendências).

 **NOTA IMPORTANTE:** As informações técnicas e de tendências desta aula estão atualizadas até 2025. Consulte sempre fontes oficiais e publicações especializadas para verificar alterações e novas direções na indústria da moda.