

# Aula 8 – Metodologias Ativas Potencializadas por Tecnologia (Parte 2)

## Desvendando o Potencial da Aprendizagem Ativa na Era Digital

Você já se sentiu como um mero espectador em sua própria jornada de aprendizado? Aquela sensação de que o conhecimento é despejado sobre você, mas a conexão com a prática, com o "para que serve isso?", parece distante? Em um mundo que muda em velocidade vertiginosa, a capacidade de apenas absorver informações já não é suficiente. Precisamos de mais: precisamos de ferramentas que nos permitam não só entender, mas também aplicar, criar e inovar.

Esta aula é um convite para você ir além do tradicional. É a continuação de uma jornada que começou na Parte 1, onde exploramos as bases das metodologias ativas. Agora, vamos mergulhar em como a tecnologia não apenas apoia, mas potencializa essas abordagens, transformando o aprendizado em uma experiência dinâmica, relevante e, acima de tudo, eficaz. Prepare-se para descobrir como a tecnologia pode ser sua maior aliada na construção de um conhecimento sólido e aplicável.

Nosso objetivo aqui é claro: queremos que você saia desta aula com uma compreensão aprofundada de como a **Aprendizagem Baseada em Problemas (PBL)**, o **Estudo de Caso** e a **Gamificação** podem ser empregadas de forma estratégica, especialmente quando integradas às ferramentas digitais que temos à disposição. Você aprenderá a identificar as melhores abordagens para diferentes contextos, a utilizar recursos multimídia de forma impactante e a distinguir nuances importantes, como a diferença entre gamificação e aprendizagem baseada em jogos.

Ao final, você estará mais preparado para não apenas cumprir suas horas complementares ou se destacar em concursos, mas para aplicar esses conhecimentos em sua vida profissional e acadêmica, tornando-se um agente de transformação no processo educacional. Vamos juntos desvendar como a tecnologia pode ser a chave para um aprendizado mais engajador e significativo.

# Aprendizagem Baseada em Problemas (PBL): O Desafio que Transforma

Imagine-se diante de um quebra-cabeça complexo, sem o manual de instruções. A primeira reação pode ser de frustração, mas logo a curiosidade e a necessidade de resolver o enigma tomam conta. É exatamente essa a essência da **Aprendizagem Baseada em Problemas (PBL)**: em vez de receber o conteúdo de forma passiva, você é confrontado com um problema real, complexo e instigante, que serve como ponto de partida para toda a sua jornada de aprendizado.

No cenário educacional atual, onde a **Base Nacional Comum Curricular (BNCC)** enfatiza a **Competência Geral 5 – Cultura Digital**, a PBL se torna ainda mais relevante. Ela nos força a usar as tecnologias digitais de forma crítica e significativa para pesquisar, analisar e colaborar na busca por soluções. Não se trata apenas de "aprender sobre" um tópico, mas de "aprender a resolver" algo, desenvolvendo habilidades essenciais para o século XXI, como pensamento crítico, colaboração e autonomia.

## Simulação de Desafios Reais

A beleza da PBL reside em sua capacidade de simular desafios do mundo real. Pense em um médico que precisa diagnosticar uma doença rara, um engenheiro que precisa projetar uma ponte com recursos limitados, ou um educador que precisa criar um plano de aula inclusivo para alunos com diferentes necessidades.

## Busca Ativa por Soluções

Em todos esses cenários, não há uma resposta única e pronta. O aprendizado acontece na busca ativa por informações, na discussão com pares e na construção coletiva de soluções. É como ser um detetive do conhecimento, onde cada pista (informação) é valiosa para desvendar o mistério (o problema).

## Tecnologia como Facilitadora

A tecnologia, nesse contexto, não é um mero acessório. Ela é o laboratório, a biblioteca e o fórum de discussões. Ferramentas de pesquisa online, plataformas de colaboração (como Google Docs ou Microsoft Teams), simuladores e até mesmo a **Inteligência Artificial (IA)** podem ser usadas para fornecer dados, analisar cenários complexos ou até mesmo gerar problemas adaptativos.

# O Processo da PBL: Da Dúvida à Descoberta

A Aprendizagem Baseada em Problemas não é caótica; ela segue um fluxo bem definido que guia o estudante desde a identificação do problema até a apresentação da solução. É um ciclo iterativo, onde cada etapa constrói sobre a anterior, incentivando a reflexão e o aprimoramento contínuo.

## Apresentação do Problema

Não é uma pergunta simples com uma resposta direta, mas um cenário complexo que exige investigação. Pense em um caso de poluição ambiental em uma cidade fictícia: "Como a comunidade X pode mitigar os efeitos da poluição do rio Y, considerando as limitações orçamentárias e a participação da população local?".

## Identificação de Conhecimentos

Os alunos, em grupos, precisam **identificar o que já sabem** sobre o tema e, mais importante, **o que precisam aprender** para resolver o problema. É como mapear um território desconhecido antes de iniciar a exploração.

## Pesquisa e Estudo Autônomo

Com as lacunas de conhecimento identificadas, os estudantes partem para a **pesquisa e o estudo autônomo**. Aqui, a tecnologia brilha: bases de dados acadêmicas, artigos científicos, vídeos explicativos, podcasts e até mesmo ferramentas de IA para sumarizar informações complexas ou identificar tendências relevantes.

## Discussão e Síntese

Após a pesquisa, os grupos se reúnem para **discutir e sintetizar as informações**, construindo coletivamente uma solução. Este é o momento de debater, argumentar, testar hipóteses e refinar o entendimento.

## Apresentação e Reflexão

Por fim, a solução é **apresentada e defendida**, muitas vezes para uma audiência real ou simulada, seguida de uma **reflexão** sobre o processo de aprendizado. Essa reflexão é crucial, pois permite que os alunos consolidem o que aprenderam e identifiquem como podem aplicar essa experiência em futuros desafios.

## Exemplo Prático de PBL

Em um curso de gestão, um grupo de alunos pode receber o problema de como uma pequena empresa de e-commerce pode aumentar suas vendas em 20% no próximo trimestre, sem aumentar o orçamento de marketing. Eles precisariam pesquisar sobre estratégias de marketing digital, análise de dados de vendas, otimização de sites, e-mail marketing, e então propor um plano detalhado, justificando cada etapa com base em suas descobertas. A tecnologia seria usada para analisar dados de vendas, criar protótipos de campanhas e apresentar o plano de forma profissional.

**i** A **aprendizagem móvel (mobile learning)** se encaixa perfeitamente na PBL, permitindo que os alunos acessem recursos a qualquer hora e em qualquer lugar, transformando o tempo de deslocamento ou espera em oportunidades de aprendizado.

# Estudo de Caso: Mergulhando em Realidades e Recursos Multimídia

Se a Aprendizagem Baseada em Problemas nos convida a desvendar um enigma, o **Estudo de Caso** nos convida a analisar uma história. Ele se concentra na análise aprofundada de uma situação real ou hipotética, permitindo que os alunos apliquem teorias e conceitos a contextos específicos. É como ser um consultor que precisa entender todos os detalhes de um negócio para oferecer a melhor estratégia, ou um historiador que reconstrói eventos a partir de fragmentos de informação.

## Complementaridade com a PBL

O Estudo de Caso, muitas vezes, complementa a PBL, fornecendo o material bruto para a análise ou servindo como um exemplo de como um problema foi ou poderia ser resolvido. A grande vantagem é que ele permite explorar a complexidade e as nuances de situações reais, desenvolvendo a capacidade de análise crítica, tomada de decisão e resolução de problemas em cenários ambíguos.

## Potencialização pela Tecnologia

A potencialização do Estudo de Caso pela tecnologia é imensa, especialmente com o uso de **recursos multimídia**. Em vez de apenas ler um texto, imagine ter acesso a vídeos de entrevistas com os envolvidos, áudios de reuniões, gráficos interativos com dados financeiros, mapas que mostram a localização do problema, ou até mesmo simulações em 3D de um ambiente.

### Vídeos de Noticiários

Reportagens e coberturas jornalísticas da época do caso estudado, trazendo o contexto histórico e social.

### Entrevistas com Especialistas

Depoimentos de profissionais e pessoas afetadas, oferecendo múltiplas perspectivas sobre a situação.

### Infográficos Interativos

Visualizações dinâmicas de dados que permitem explorar tendências e padrões ao longo do tempo.

### Mapas e Visualizações

Representações geográficas e espaciais que contextualizam o problema em seu ambiente físico.

### Documentos Oficiais

Acesso a fontes primárias como relatórios, políticas e comunicados que fundamentam a análise.

Essa imersão multimídia transforma o estudo de caso em uma experiência quase real, permitindo que os alunos compreendam as múltiplas perspectivas e os impactos das decisões de forma muito mais profunda. A **Inteligência Artificial (IA)** pode, inclusive, ajudar a organizar e indexar grandes volumes de dados multimídia, facilitando a pesquisa e a identificação de padrões relevantes dentro do caso.

# Gamificação: Transformando o Aprendizado em Jogo

Você já se perguntou por que algumas atividades nos prendem por horas, enquanto outras nos fazem bocejar em minutos? Muitas vezes, a resposta está na forma como elas são estruturadas. É aí que entra a **Gamificação**: a aplicação de elementos e princípios de design de jogos em contextos não relacionados a jogos. Não se trata de criar um jogo completo, mas de usar a "mágica" dos jogos para tornar o aprendizado mais envolvente, motivador e divertido.

A gamificação não é uma novidade, mas sua aplicação na educação tem ganhado força com o avanço das tecnologias digitais. Ela explora nossa psicologia inata de busca por desafios, reconhecimento e progresso. Pense em como um aplicativo de exercícios físicos usa pontos, níveis e distintivos para nos manter motivados, ou como um programa de fidelidade de uma cafeteria nos incentiva a comprar mais para ganhar um café grátis. Esses são exemplos de gamificação em nosso dia a dia.



## Pontos

Recompensas numéricas por tarefas concluídas, criando um sistema mensurável de progresso.



## Níveis/Fases

Indicação de progresso e aumento gradual de dificuldade, mantendo o desafio adequado.



## Distintivos/Conquistas

Reconhecimento visual por marcos alcançados, celebrando realizações específicas.



## Placares de Líderes

Ranking que estimula a competição saudável e o reconhecimento social.



## Missões/Desafios

Tarefas específicas com objetivos claros, direcionando o foco e a energia do aluno.




## Narrativa

Uma história envolvente que contextualiza as atividades, criando significado e conexão emocional.

A gamificação aproveita a nossa natureza lúdica. É como transformar uma trilha de aprendizado em uma jornada épica, onde cada novo conceito é um obstáculo a ser superado, cada exercício é uma missão a ser cumprida e cada acerto é um tesouro a ser encontrado. Essa abordagem não só aumenta o engajamento, mas também melhora a retenção de conteúdo, pois o aprendizado se torna uma experiência ativa e recompensadora.

## Exemplos Práticos

Um exemplo clássico é o uso de plataformas como o **Kahoot!** e o **Classcraft**. O Kahoot! transforma questionários em jogos interativos, onde os alunos respondem perguntas em tempo real, competem por pontos e veem seus nomes no placar. O Classcraft vai além, transformando a sala de aula em um RPG (Role-Playing Game), onde os alunos criam avatares, ganham pontos de experiência (XP) por bom comportamento e desempenho acadêmico, perdem pontos de vida (HP) por atrasos ou tarefas não entregues, e podem usar "poderes" para ajudar colegas ou pedir mais tempo para uma tarefa.



- ✔ A gamificação, quando bem implementada, transforma o **aprendizado** em uma experiência que os alunos **desejam** participar, não que são obrigados a suportar.

# Elementos e Plataformas de Gamificação: Construindo a Experiência Lúdica

A gamificação eficaz vai além de simplesmente adicionar pontos ou um placar. Ela envolve um design cuidadoso que considera a motivação dos participantes e a estrutura do aprendizado. Os elementos de gamificação são as "ferramentas" que usamos para construir essa experiência, e as plataformas digitais são os "tabuleiros" onde o jogo acontece.



## Progresso e Feedback

A sensação de estar avançando é crucial. Barras de progresso, níveis e distintivos visuais mostram ao aluno onde ele está e o quanto já conquistou. O feedback imediato, seja por meio de acertos e erros ou de mensagens de incentivo, mantém o aluno no caminho certo.



## Recompensas

Podem ser pontos, distintivos, moedas virtuais, acesso a conteúdo exclusivo ou até mesmo privilégios na sala de aula. O importante é que a recompensa seja significativa para o aluno e esteja alinhada com os objetivos de aprendizado.



## Desafios e Metas

O aprendizado é mais engajador quando há um objetivo claro a ser alcançado. Desafios bem definidos, com diferentes níveis de dificuldade, mantêm o aluno motivado a superar seus limites.



## Narrativa e Contexto

Uma história envolvente pode transformar tarefas mundanas em aventuras. Ao contextualizar o aprendizado dentro de uma narrativa, o aluno se sente parte de algo maior, o que aumenta o engajamento e a imersão.



## Interação Social

A competição e a colaboração são poderosos motivadores. Placares de líderes, desafios em equipe e a possibilidade de ajudar colegas incentivam a interação e o senso de comunidade.

## Plataformas de Gamificação

### Kahoot!

Foca na competição rápida e no feedback imediato. É excelente para revisões, quebra-gelos e avaliações formativas. Sua simplicidade e o uso de música e cores vibrantes o tornam muito popular.

- Ideal para atividades curtas e dinâmicas
- Permite criar quizzes personalizados
- Oferece relatórios de desempenho

### Classcraft

Cria uma experiência de RPG contínua. Os alunos escolhem classes (Guerreiro, Mago, Curandeiro), ganham XP e HP, e podem usar "poderes" que afetam a dinâmica da sala de aula.

- Gamifica comportamento e participação
- Promove trabalho em equipe
- Cria uma narrativa contínua

### Duolingo

Para aprendizado de idiomas, com árvores de habilidades, pontos, níveis e sequências de dias.

### Quizlet

Permite criar flashcards e jogos de estudo para memorização e revisão.

### Google/Microsoft Forms

Podem ser gamificados com pontuações e feedback automático.

### Ferramentas de IA

Podem gerar desafios personalizados ou adaptar a dificuldade de missões com base no desempenho do aluno.

A gamificação, quando bem planejada, não é apenas sobre diversão; é sobre criar um ambiente onde o aprendizado é intrinsecamente motivador, onde o erro é visto como parte do processo e onde o progresso é constantemente celebrado.

# Gamificação vs. Aprendizagem Baseada em Jogos (GBL): Uma Distinção Essencial

É comum confundir **Gamificação** com **Aprendizagem Baseada em Jogos (Game-Based Learning - GBL)**, mas há uma diferença fundamental entre elas. Entender essa distinção é crucial para aplicar a estratégia correta no momento certo. Pense em um carro: a gamificação é como adicionar um sistema de pontos e um placar de líderes para incentivar a direção segura e eficiente; a GBL é o próprio carro, projetado desde o início para ser um veículo de transporte.

## Gamificação

A **Gamificação**, como vimos, aplica elementos de jogos (pontos, distintivos, níveis) a um conteúdo ou processo que não é um jogo em si. O foco está em motivar e engajar o participante na realização de tarefas ou no aprendizado de um conteúdo existente. O "jogo" é uma camada adicionada, um tempero que torna a experiência mais saborosa. O objetivo principal ainda é o aprendizado do conteúdo, mas a forma como ele é abordado é influenciada pelos princípios dos jogos.

## Aprendizagem Baseada em Jogos

Por outro lado, a **Aprendizagem Baseada em Jogos (GBL)** envolve o uso de jogos completos – sejam eles digitais ou analógicos – como o principal veículo para o aprendizado. Nesses casos, o jogo é projetado desde o início com objetivos educacionais específicos em mente. O aprendizado não é uma camada adicionada; ele está intrinsecamente ligado à mecânica e à narrativa do jogo. O jogador aprende ao jogar, ao tomar decisões dentro do ambiente do jogo e ao experimentar as consequências de suas ações.

## Analogia: Aprendendo História Romana

**Gamificação:** Você usa um aplicativo de flashcards que te dá pontos por cada resposta correta, te permite subir de nível e te mostra em um placar de líderes entre seus amigos. O conteúdo (história romana) é o mesmo, mas a forma de estudar é gamificada.

**GBL:** Você joga "Assassin's Creed Origins" ou "Rome: Total War". Nesses jogos, você explora o Egito Antigo ou gerencia um império romano, interagindo com personagens históricos, construindo cidades e participando de batalhas. O aprendizado sobre a cultura, a política e os eventos históricos acontece de forma imersiva, através da experiência de jogo.

A GBL oferece uma imersão mais profunda e permite o desenvolvimento de habilidades complexas, como pensamento estratégico, resolução de problemas e tomada de decisão em cenários dinâmicos. No entanto, o desenvolvimento de jogos educacionais de alta qualidade é mais complexo e custoso do que a aplicação de elementos de gamificação.

# Gamificação vs. Aprendizagem Baseada em Jogos (GBL): Quadro Comparativo

Para solidificar a compreensão, observe as principais diferenças entre Gamificação e Aprendizagem Baseada em Jogos:

Característica	Gamificação	Aprendizagem Baseada em Jogos (GBL)
<b>Conceito Central</b>	Aplicação de elementos de jogos em contextos não-jogos.	Uso de jogos completos como ferramenta principal de aprendizado.
<b>Natureza</b>	Conteúdo existente com "camada" de jogo.	O próprio jogo é o conteúdo e o método de aprendizado.
<b>Objetivo Principal</b>	Aumentar engajamento, motivação e adesão ao processo.	Ensinar conceitos, desenvolver habilidades através da experiência.
<b>Design</b>	Foco em elementos como pontos, distintivos, placares.	Foco em mecânicas de jogo, narrativa, desafio e imersão.
<b>Exemplo Prático</b>	Kahoot! para revisão de conteúdo; Duolingo para idiomas.	Minecraft Education Edition para construção e colaboração; Civilization para história.
<b>Custo/Complexidade</b>	Geralmente mais simples e menos custoso de implementar.	Mais complexo e custoso, exige desenvolvimento de jogo específico.

A escolha entre gamificação e GBL depende dos objetivos de aprendizado, do público-alvo e dos recursos disponíveis. Para engajar em tarefas rotineiras ou motivar a conclusão de um curso, a gamificação pode ser ideal. Para desenvolver habilidades complexas, simular cenários ou proporcionar uma imersão profunda em um tópico, a GBL pode ser a melhor opção. Ambas, no entanto, compartilham o poder de tornar o aprendizado mais dinâmico e eficaz na era digital.



## IA na Gamificação

A IA pode personalizar desafios ou adaptar a dificuldade de um quiz com base no desempenho individual, criando uma experiência sob medida para cada aluno.



## IA na GBL

A IA pode criar NPCs (personagens não-jogáveis) mais realistas, gerar cenários dinâmicos ou fornecer feedback adaptativo ao jogador, tornando a experiência de jogo ainda mais rica e educacional.

- ☐ Tanto a gamificação quanto a GBL podem ser potencializadas pela **Inteligência Artificial**, criando experiências cada vez mais personalizadas e adaptativas.

# Tendências Atuais: Microlearning e Aprendizagem Móvel no Contexto das Metodologias Ativas

O cenário educacional está em constante evolução, e duas tendências que se alinham perfeitamente com as metodologias ativas e a tecnologia são o **Microlearning** e a **Aprendizagem Móvel (Mobile Learning)**. Elas não são metodologias em si, mas abordagens que potencializam a entrega de conteúdo e a experiência de aprendizado, tornando-a mais flexível e acessível.

## Microlearning

O **Microlearning** é a entrega de conteúdo em pequenas "pílulas" de conhecimento, focadas em um único objetivo de aprendizado. Em vez de uma aula de 90 minutos sobre um tema amplo, o microlearning oferece vídeos de 3-5 minutos, infográficos rápidos, pequenos quizzes ou artigos curtos. Pense em como você pesquisa uma dúvida rápida no YouTube ou em um blog: você busca uma resposta concisa e direta. Essa abordagem é ideal para o público que busca otimizar o tempo e para a retenção de informações específicas.

## Aprendizagem Móvel

A **Aprendizagem Móvel (Mobile Learning)** é a capacidade de aprender a qualquer hora e em qualquer lugar, usando dispositivos móveis como smartphones e tablets. Com a ubiquidade desses aparelhos, o aprendizado não se limita mais à sala de aula ou ao computador de mesa. Essa flexibilidade é um divisor de águas para o público que busca conciliar estudos com trabalho e outras responsabilidades.

## Conexão com as Metodologias Ativas

### Microlearning + PBL e Estudo de Caso

As "pílulas" de microlearning podem ser recursos de apoio para a pesquisa autônoma dos alunos. Um vídeo curto explicando um conceito complexo, um infográfico resumindo dados de um caso, ou um mini-quiz para verificar a compreensão de um sub-tópico.

### Microlearning + Gamificação

Desafios gamificados podem ser divididos em micro-tarefas, cada uma com seu próprio objetivo e recompensa, tornando o progresso mais visível e motivador. Um distintivo pode ser ganho por completar uma série de micro-módulos.

### Mobile Learning + Acesso a Recursos

Permite que os alunos acessem materiais de estudo de casos (vídeos, documentos), plataformas de PBL (fóruns de discussão, ferramentas de colaboração) e jogos gamificados (Kahoot!, Classcraft) diretamente de seus celulares.

### Mobile Learning + Colaboração

Facilita a comunicação e a colaboração em grupos de PBL ou estudo de caso, mesmo quando os membros não estão fisicamente juntos.

### Mobile Learning + Feedback

Quizzes e atividades gamificadas podem ser respondidos e corrigidos instantaneamente, aproveitando os momentos de "micro-oportunidade" para aprender.

A combinação de microlearning e mobile learning cria um ecossistema de aprendizado altamente flexível e adaptável, onde o aluno tem o controle sobre quando, onde e como aprende, potencializando a autonomia e o engajamento, pilares das metodologias ativas.

# Integrando a Inteligência Artificial (IA) na Educação Ativa

A **Inteligência Artificial (IA)** não é mais um conceito de ficção científica; ela está se tornando uma ferramenta poderosa e transformadora na educação, especialmente quando combinada com metodologias ativas. Longe de substituir o professor, a IA atua como um assistente inteligente, capaz de personalizar o aprendizado, automatizar tarefas e criar novas possibilidades pedagógicas.

## Aprendizagem Adaptativa

Um dos maiores potenciais da IA é a **aprendizagem adaptativa**. Imagine um sistema que analisa o desempenho de um aluno em um problema de PBL e, com base em suas dificuldades e pontos fortes, sugere recursos específicos, exercícios adicionais ou até mesmo ajusta a complexidade do próximo desafio. Isso permite que cada aluno siga um caminho de aprendizado otimizado para suas necessidades individuais, algo que seria inviável para um professor gerenciar manualmente em uma turma grande. A IA pode identificar padrões de erro, prever onde o aluno pode ter dificuldades e intervir proativamente.

## Automação de Tarefas

Além da personalização, a IA pode **automatizar tarefas administrativas e de feedback**, liberando tempo precioso para o professor focar no que realmente importa: a interação humana, a mentoria e o desenvolvimento de habilidades socioemocionais. Correção de quizzes objetivos, análise de textos para identificar plágio, ou até mesmo a geração de relatórios de progresso do aluno são exemplos de como a IA pode otimizar o trabalho do educador. Isso significa que o professor pode dedicar mais tempo a discussões aprofundadas em PBL ou a orientar grupos em estudos de caso complexos.

## Novas Ferramentas Pedagógicas com IA



### Tutores Virtuais

Sistemas de IA que podem responder a perguntas dos alunos 24/7, fornecer explicações adicionais ou guiar o aluno através de um problema passo a passo.



### Geradores de Conteúdo

IAs que podem criar cenários de estudo de caso realistas, problemas de PBL com diferentes níveis de complexidade, ou até mesmo roteiros para jogos gamificados, baseados em parâmetros definidos pelo professor.



### Análise de Sentimento

IAs que podem analisar a participação dos alunos em fóruns de discussão ou trabalhos em grupo, identificando padrões de colaboração, engajamento ou possíveis dificuldades emocionais.

⊗ É fundamental abordar o uso da IA com uma perspectiva **ética**. Questões como privacidade de dados, viés algorítmico e a necessidade de manter o toque humano na educação são cruciais. A IA deve ser uma ferramenta para amplificar as capacidades humanas, não para substituí-las.

A IA deve ser usada para enriquecer a experiência de aprendizado, tornando-a mais eficiente, personalizada e engajadora, sempre sob a supervisão e o discernimento do educador.

# BNCC e a Cultura Digital: O Pilar para o Uso das Tecnologias na Educação

A **Base Nacional Comum Curricular (BNCC)**, um documento normativo que define o conjunto de aprendizagens essenciais que todos os alunos devem desenvolver, tem um papel fundamental na orientação do uso das tecnologias na educação brasileira. Ela não apenas reconhece a importância da tecnologia, mas a eleva a uma competência geral, a **Competência Geral 5 – Cultura Digital**.

Essa competência não se trata apenas de saber usar um computador ou um aplicativo. Ela vai muito além, focando no uso **crítico, significativo, reflexivo e ético** das tecnologias digitais para se comunicar, acessar e produzir informações e conhecimentos, resolver problemas e exercer protagonismo e autoria na vida pessoal e coletiva.

Em outras palavras, a BNCC nos convida a formar cidadãos digitais conscientes e capazes de navegar e transformar o mundo mediado pelas tecnologias.

## Conexão com as Metodologias Ativas



### PBL e Estudo de Caso

A resolução de problemas complexos e a análise de casos reais exigem pesquisa, colaboração e comunicação digital. Os alunos precisam saber como buscar informações confiáveis online, como usar ferramentas de colaboração para trabalhar em grupo e como apresentar suas soluções de forma digital. A BNCC incentiva essa prática, preparando os alunos para os desafios do mundo do trabalho e da cidadania.



### Gamificação

O uso de plataformas gamificadas e jogos educacionais não é apenas sobre diversão, mas sobre desenvolver a fluência digital. Os alunos aprendem a interagir com interfaces digitais, a seguir regras em ambientes virtuais e a gerenciar seu progresso em plataformas online, tudo isso de forma lúdica e engajadora.

A BNCC, ao enfatizar a Cultura Digital, valida e incentiva a integração das tecnologias nas práticas pedagógicas. Ela nos lembra que a tecnologia não é um fim em si mesma, mas um meio poderoso para alcançar objetivos de aprendizagem mais amplos, que incluem o desenvolvimento de habilidades cognitivas, socioemocionais e digitais. É um convite para que educadores e alunos explorem o potencial das ferramentas digitais para construir um aprendizado mais relevante e conectado com as demandas do século XXI.

O desafio é ir além do uso instrumental da tecnologia e promover um uso que estimule a criatividade, o pensamento crítico e a resolução de problemas autênticos. A BNCC nos dá o mapa, e as metodologias ativas, potencializadas pela tecnologia, são os veículos que nos levam a esse destino.

# Desafios e Boas Práticas na Implementação das Metodologias Ativas com Tecnologia

Apesar de todo o potencial, a implementação de metodologias ativas potencializadas por tecnologia não é isenta de desafios. É como construir uma ponte: o projeto é promissor, mas a execução exige planejamento, recursos e superação de obstáculos.

1

## Infraestrutura Tecnológica

Nem todas as instituições ou alunos têm acesso igualitário a dispositivos, internet de qualidade ou plataformas digitais.

2

## Formação de Professores

Muitos educadores, embora dispostos, podem não se sentir seguros para usar novas ferramentas ou para redesenhar suas aulas para abordagens mais ativas.

3

## Resistência à Mudança

Tanto de alunos quanto de educadores – pode ser um obstáculo, pois as metodologias ativas exigem um papel mais proativo do aluno e uma postura de facilitador do professor.

## Boas Práticas para Superar os Desafios

01

### Comece Pequeno e Expanda

Não tente revolucionar tudo de uma vez. Comece com um projeto de PBL ou uma atividade gamificada em uma aula, avalie os resultados e, então, expanda gradualmente.

02

### Capacitação Contínua

Invista na formação dos professores, não apenas no uso de ferramentas, mas na pedagogia por trás das metodologias ativas. Ofereça workshops, cursos e oportunidades de troca de experiências.

03

### Foco no Objetivo Pedagógico

A tecnologia deve ser um meio, não um fim. Pergunte-se sempre: "Como essa ferramenta ou metodologia me ajuda a alcançar meus objetivos de aprendizado?". Evite usar tecnologia apenas por usar.

04

### Promova a Autonomia do Aluno

As metodologias ativas exigem que o aluno seja protagonista. Incentive a pesquisa, a colaboração e a tomada de decisão. O professor atua como um guia, não como o detentor único do conhecimento.

05

### Feedback e Avaliação Contínua

Monitore o progresso dos alunos e da implementação. O feedback não é apenas sobre notas, mas sobre o processo de aprendizado. Use a tecnologia para coletar dados e ajustar as estratégias.

06

### Crie um Ambiente de Apoio

Incentive a colaboração entre os alunos e entre os professores. Crie comunidades de prática onde experiências e desafios possam ser compartilhados.

A implementação bem-sucedida dessas metodologias e tecnologias é um processo contínuo de aprendizado e adaptação. É uma jornada que exige paciência, experimentação e uma mentalidade de crescimento, mas que, ao final, recompensa com um aprendizado mais profundo, engajador e relevante para todos os envolvidos.

# O Papel do Professor e do Aluno na Era das Metodologias Ativas e da IA

A transição para metodologias ativas e a integração da tecnologia, especialmente da IA, redefinem os papéis tradicionais na sala de aula. Não se trata de uma hierarquia, mas de uma parceria, onde cada um tem responsabilidades cruciais para o sucesso do processo de aprendizado.

## O Professor

Para o **professor**, o papel evolui de "transmissor de conhecimento" para **facilitador, mentor e curador**.

### Facilitador

Ele não entrega o conteúdo pronto, mas cria o ambiente e as condições para que o aluno construa seu próprio conhecimento. Isso envolve planejar problemas desafiadores, estruturar estudos de caso envolventes e desenhar experiências gamificadas.

### Mentor

O professor orienta os alunos em suas jornadas de pesquisa, oferece feedback construtivo, ajuda a superar obstáculos e estimula o pensamento crítico. Ele está ali para fazer as perguntas certas, não para dar todas as respostas.

### Curador

Com a vasta quantidade de informações disponíveis (e a IA gerando ainda mais), o professor se torna um especialista em selecionar e organizar os recursos mais relevantes e confiáveis para os alunos. Ele ensina a discernir o que é útil e o que não é.

### Designer de Experiências

Mais do que um planejador de aulas, o professor projeta experiências de aprendizado que são engajadoras, desafiadoras e alinhadas aos objetivos.

## O Aluno

Para o **aluno**, o papel muda de "receptor passivo" para **protagonista, pesquisador e colaborador**.

### Protagonista

O aluno assume a responsabilidade por seu próprio aprendizado. Ele não espera que o conhecimento seja entregue, mas vai ativamente em busca dele, formulando perguntas e buscando soluções.

### Pesquisador

Com acesso a um universo de informações (e ferramentas de IA para auxiliar na busca), o aluno desenvolve a capacidade de pesquisar, analisar, sintetizar e aplicar o conhecimento de forma autônoma.

### Colaborador

Em metodologias como PBL e estudo de caso, o trabalho em grupo é fundamental. O aluno aprende a ouvir, a argumentar, a compartilhar ideias e a construir soluções coletivamente, desenvolvendo habilidades socioemocionais essenciais.

### Aprendiz Contínuo

A velocidade das mudanças tecnológicas e do conhecimento exige uma mentalidade de aprendizado ao longo da vida. O aluno se torna adaptável e resiliente, pronto para enfrentar novos desafios.




Essa mudança de papéis não é trivial. Ela exige que ambos, professor e aluno, desenvolvam novas habilidades e uma nova mentalidade. Mas é essa redefinição que permite um aprendizado mais profundo, significativo e relevante para os desafios do século XXI, onde a capacidade de aprender a aprender é a competência mais valiosa.

# Avaliação nas Metodologias Ativas: Medindo o Processo e o Produto

A forma como avaliamos o aprendizado precisa evoluir junto com as metodologias ativas. Se o foco é no processo de construção do conhecimento e na aplicação prática, a avaliação não pode se limitar a provas tradicionais que medem apenas a memorização de conteúdo. Ela precisa ser mais abrangente, formativa e alinhada com os objetivos de desenvolvimento de habilidades.

Nas metodologias ativas, a avaliação se torna uma ferramenta para o aprendizado, não apenas para a classificação. Ela é contínua e multifacetada, buscando medir não só o que o aluno sabe, mas o que ele é capaz de fazer, como ele colabora, como ele resolve problemas e como ele reflete sobre seu próprio aprendizado.

## Avaliação em Cada Metodologia

 <b>PBL</b> A avaliação pode incluir a qualidade da pesquisa realizada, a coerência e criatividade da solução proposta, a capacidade de argumentação na defesa da solução, a participação no grupo e a reflexão sobre o processo. Ferramentas digitais podem registrar a contribuição individual em documentos colaborativos ou em fóruns.	 <b>Estudo de Caso</b> A avaliação foca na profundidade da análise do caso, na identificação dos problemas centrais, na proposição de soluções bem fundamentadas e na capacidade de apresentar as conclusões de forma clara e persuasiva. O uso de recursos multimídia na apresentação pode ser um critério.	 <b>Gamificação</b> A avaliação pode ser intrínseca ao jogo (pontos, níveis, distintivos) ou baseada no desempenho em desafios específicos. Além disso, pode-se avaliar o engajamento, a persistência e a capacidade de superar obstáculos dentro do ambiente gamificado.
---	---	--

## O Papel da Tecnologia na Avaliação

### Plataformas de Aprendizado (LMS)

Permitem o registro de atividades, a submissão de trabalhos em diferentes formatos (vídeos, apresentações, documentos), e a gestão de rubricas de avaliação.

### Ferramentas de Colaboração

Registram a participação individual em projetos de grupo, permitindo ao professor avaliar a contribuição de cada membro.

### IA na Avaliação

A IA pode auxiliar na correção de questões abertas (com ressalvas e supervisão humana), na análise de grandes volumes de dados de desempenho para identificar padrões, ou na personalização de feedback. Por exemplo, um sistema de IA pode analisar a escrita de um aluno em um relatório de PBL e sugerir melhorias na clareza ou na argumentação.

A avaliação nas metodologias ativas é um processo de feedback contínuo, que visa não apenas atribuir uma nota, mas guiar o aluno em sua jornada de desenvolvimento, tornando-o mais consciente de seus pontos fortes e das áreas que precisam ser aprimoradas.

# Cenário 2025: O Futuro das Metodologias Ativas e da Tecnologia na Educação

Ao olharmos para 2025 e além, o cenário da educação se desenha com uma integração cada vez mais profunda entre metodologias ativas e tecnologias emergentes. Não se trata de uma revolução abrupta, mas de uma evolução contínua, onde a personalização e a imersão se tornam as palavras-chave.

## Inteligência Artificial (IA)

A **Inteligência Artificial (IA)** continuará a ser uma força motriz. Veremos sistemas de IA mais sofisticados, capazes de criar experiências de aprendizado hiper-personalizadas, adaptando o conteúdo, o ritmo e a complexidade dos problemas de PBL e estudos de caso em tempo real para cada aluno. A IA poderá simular cenários complexos para estudos de caso, gerar feedback instantâneo e até mesmo atuar como tutores virtuais mais interativos e empáticos. A capacidade da IA de analisar grandes volumes de dados permitirá que educadores identifiquem tendências de aprendizado e intervenham de forma mais estratégica.

## Realidade Virtual (RV) e Realidade Aumentada (RA)

A **Realidade Virtual (RV)** e a **Realidade Aumentada (RA)**, embora ainda em fase de amadurecimento para o uso massivo na educação, prometem revolucionar a imersão. Imagine explorar uma célula em 3D em uma aula de biologia, ou simular uma cirurgia complexa em um ambiente de RV para um estudo de caso em medicina. A RA pode sobrepor informações digitais ao mundo real, permitindo que alunos analisem um objeto físico com dados contextuais em tempo real. Essas tecnologias tornarão o aprendizado mais experiencial e multissensorial, elevando o nível de engajamento em metodologias ativas.

## Microlearning e Aprendizagem Móvel

O **Microlearning** e a **Aprendizagem Móvel** se consolidarão como padrões, com conteúdos cada vez mais curtos, focados e acessíveis em qualquer dispositivo. A gamificação se tornará mais sofisticada, com narrativas mais ricas e elementos de jogo mais integrados ao currículo, indo além de simples pontos e distintivos para criar jornadas de aprendizado verdadeiramente envolventes.

A **BNCC** continuará a guiar a necessidade de desenvolver a **Cultura Digital**, garantindo que o uso dessas tecnologias seja sempre crítico e ético. A educação do futuro não será apenas sobre o que se aprende, mas sobre como se aprende e como se aplica esse conhecimento para resolver problemas reais. As metodologias ativas, potencializadas por um ecossistema tecnológico inteligente e adaptativo, serão a espinha dorsal de um aprendizado que prepara os indivíduos para um futuro em constante transformação.

# Em Prática: Aplicando as Metodologias Ativas no Seu Dia a Dia

Chegamos ao final desta jornada, e a grande pergunta é: como você pode aplicar tudo isso? As metodologias ativas, potencializadas pela tecnologia, não são apenas conceitos acadêmicos; são ferramentas poderosas para a sua vida profissional e pessoal.

## Para Estudantes Universitários

Ao invés de apenas ler um capítulo, procure por um problema real relacionado ao tema e tente resolvê-lo em grupo, usando ferramentas de pesquisa e colaboração online. Proponha ao seu professor a realização de um estudo de caso com recursos multimídia. Use plataformas gamificadas para revisar conteúdos e tornar o estudo mais dinâmico.

## Para Candidatos a Concursos

Ao estudar, transforme tópicos complexos em pequenos desafios. Use flashcards digitais (microlearning) e plataformas de quiz para testar seu conhecimento. Crie seus próprios "jogos" de revisão, competindo com amigos ou consigo mesmo para manter a motivação.

## Para Profissionais da Educação

Experimente implementar um pequeno projeto de PBL em sua turma, começando com um problema simples. Explore o uso de Kahoot! ou Classcraft para engajar seus alunos. Busque cursos e materiais sobre como a IA pode auxiliar na personalização do aprendizado e na automação de tarefas.

Lembre-se: o aprendizado é uma jornada ativa. Seja curioso, experimente, colabore e use a tecnologia a seu favor. O futuro da educação está em suas mãos.

## Autoavaliação

- Qual das seguintes opções MELHOR descreve a principal diferença entre Gamificação e Aprendizagem Baseada em Jogos (GBL)?
  - a) Gamificação usa jogos completos, enquanto GBL aplica elementos de jogos.
  - b) Gamificação foca em motivação, enquanto GBL foca em imersão através de jogos projetados para aprendizado.
  - c) Gamificação é sempre digital, GBL é sempre analógica.
  - d) Gamificação é para crianças, GBL é para adultos.
- A Aprendizagem Baseada em Problemas (PBL) se alinha com a Competência Geral 5 da BNCC (Cultura Digital) principalmente porque:
  - a) Exige que os alunos usem redes sociais para resolver problemas.
  - b) Incentiva o uso crítico e ético das tecnologias digitais na pesquisa e colaboração.
  - c) Limita o acesso a informações apenas a fontes digitais.
  - d) Substitui completamente o papel do professor por tutores de IA.
- Qual das tendências a seguir se refere à entrega de conteúdo em pequenas "pílulas" de conhecimento, focadas em um único objetivo de aprendizado?
  - a) Aprendizagem Adaptativa
  - b) Gamificação
  - c) Microlearning
  - d) Estudo de Caso
- Em um Estudo de Caso sobre gestão de crises, qual recurso multimídia seria mais eficaz para proporcionar uma imersão profunda e detalhada sobre o impacto visual de um desastre?
  - a) Um documento de texto com a transcrição de entrevistas.
  - b) Um podcast com a análise de especialistas.
  - c) Um infográfico interativo com dados financeiros.
  - d) Vídeos de noticiários da época e mapas interativos da área afetada.
- Explique brevemente como a Inteligência Artificial (IA) pode potencializar a personalização do aprendizado em metodologias ativas.

# Gabarito

1. **b)** Gamificação foca em motivação, enquanto GBL foca em imersão através de jogos projetados para aprendizado.
2. **b)** Incentiva o uso crítico e ético das tecnologias digitais na pesquisa e colaboração.
3. **c)** Microlearning
4. **d)** Vídeos de noticiários da época e mapas interativos da área afetada.
5. A IA pode potencializar a personalização do aprendizado em metodologias ativas ao analisar o desempenho individual do aluno em tempo real, identificando suas dificuldades e pontos fortes. Com base nessa análise, a IA pode sugerir recursos específicos, ajustar a complexidade dos problemas (em PBL) ou dos desafios (em gamificação), e fornecer feedback adaptativo, criando um caminho de aprendizado otimizado para as necessidades de cada estudante.

**5**

## Questões

Teste seus conhecimentos com as questões de autoavaliação para verificar sua compreensão dos conceitos apresentados.

**3**


## Metodologias

Aprendizagem Baseada em Problemas (PBL), Estudo de Caso e Gamificação foram as principais metodologias exploradas nesta aula.

**2**

## Tendências

Microlearning e Aprendizagem Móvel são tendências que potencializam as metodologias ativas na era digital.

 Revise os conceitos que você teve mais dificuldade e tente aplicá-los em situações práticas para consolidar seu aprendizado.

# Conexão com a Próxima Aula

Nesta aula, exploramos como as metodologias ativas são potencializadas pela tecnologia, mergulhando em PBL, Estudo de Caso e Gamificação, e como tendências como IA, Microlearning e Mobile Learning se integram a esse cenário. Na **Aula 9 – Ferramentas de Produtividade e Colaboração Online**, aprofundaremos nas ferramentas práticas que tornam tudo isso possível, desde aplicativos para gestão de projetos até plataformas que facilitam o trabalho em equipe à distância, complementando o que aprendemos hoje.



## Aula 8

Metodologias Ativas Potencializadas por Tecnologia

- PBL
- Estudo de Caso
- Gamificação



## Aula 9

Ferramentas de Produtividade e Colaboração Online

- Gestão de projetos
- Colaboração em equipe
- Aplicações práticas

## Recursos Adicionais

### Livro

"Metodologias Ativas para uma Educação Inovadora" (para aprofundar nos fundamentos pedagógicos).

### Artigo

"Inteligência Artificial na Educação: Desafios e Oportunidades" (para expandir o conhecimento sobre IA).

### Plataforma Online

Coursera ou edX (para explorar cursos sobre design de jogos educacionais ou gamificação).

# Nota Importante

**NOTA IMPORTANTE:** As informações regulatórias/legais/técnicas desta aula estão atualizadas até 2025. Consulte sempre fontes oficiais para verificar alterações.

## Mantenha-se Atualizado

O campo das metodologias ativas e tecnologias educacionais evolui rapidamente. Busque sempre as informações mais recentes.

## Verifique Compatibilidade

Antes de implementar novas ferramentas, verifique a compatibilidade com os sistemas e políticas de sua instituição.

## Considere Aspectos Éticos

Ao utilizar IA e outras tecnologias avançadas, considere sempre as implicações éticas, especialmente em relação à privacidade e equidade.

⊗ Lembre-se que a tecnologia deve servir aos objetivos pedagógicos, e não o contrário. Mantenha o foco no aprendizado significativo e no desenvolvimento integral dos estudantes.

Esperamos que esta aula tenha fornecido insights valiosos sobre como potencializar metodologias ativas com tecnologia. Continue explorando, experimentando e transformando sua prática educacional!