

Aula 7 – Pesquisa Experimental e Quase-Experimental (Parte 1)

Desvendando o Poder da Causa e Efeito: Introdução à Pesquisa Experimental

Você já se perguntou como sabemos que um novo medicamento realmente funciona, ou que uma nova estratégia de marketing realmente aumenta as vendas? No mundo da pesquisa, ir além da simples observação e entender as relações de **causa e efeito** é o Santo Graal. É aqui que a pesquisa experimental entra em cena, oferecendo as ferramentas mais robustas para desvendar essas conexões.

Esta aula é um convite para você mergulhar nos fundamentos da pesquisa experimental e quase-experimental. Entender esses conceitos não é apenas uma exigência acadêmica para suas horas complementares ou um diferencial em concursos públicos; é uma habilidade prática que o capacitará a analisar criticamente informações, tomar decisões mais embasadas e até mesmo desenhar suas próprias investigações, seja na academia ou no mercado de trabalho.


Ao final desta jornada, você será capaz de identificar os elementos essenciais de um delineamento experimental, diferenciar grupos de controle e experimentais, e compreender o papel crucial das variáveis. Além disso, vamos explorar a importância da validade interna e externa, e como tudo isso se aplica no cenário digital atual, sempre com um olhar atento para a ética e a proteção de dados. Prepare-se para desvendar os segredos por trás das descobertas científicas mais impactantes!

Nesta primeira parte, vamos construir a base, explorando os **fundamentos do delineamento experimental**, a distinção entre **grupos de controle e experimentais**, e o papel das **variáveis independentes, dependentes e de controle**. Conectaremos esses conceitos com a crucial ideia de **validade interna e externa**, preparando o terreno para aprofundarmos nos tipos de delineamento na próxima aula.

O Que é Pesquisa Experimental? A Busca pela Causa Real

Imagine que você está tentando descobrir se um novo fertilizante realmente faz as plantas crescerem mais rápido. Você poderia simplesmente aplicar o fertilizante em algumas plantas e observar, mas como saber se o crescimento foi *por causa* do fertilizante, e não por causa do sol, da água ou do tipo de solo? A pesquisa experimental surge exatamente para responder a essa pergunta com a maior certeza possível.

Ela é o método de pesquisa mais rigoroso para estabelecer relações de causa e efeito. Diferente de outros tipos de pesquisa que apenas descrevem fenômenos ou identificam correlações (como "plantas com fertilizante X tendem a ser maiores"), a pesquisa experimental manipula intencionalmente uma ou mais variáveis para observar o impacto direto em outras. É como um cientista em um laboratório, controlando cada elemento para isolar o que realmente importa.

 **Analogia do Chef:** Pense em um chef de cozinha que quer testar uma nova receita de bolo. Ele não apenas mistura os ingredientes e espera o melhor. Ele segue uma receita, controla a temperatura do forno, o tempo de cozimento e a quantidade de cada ingrediente. Se ele quer saber se um novo tipo de fermento faz o bolo crescer mais, ele fará dois bolos idênticos, mudando apenas o tipo de fermento. Essa é a essência do experimento: manipular algo específico para ver o resultado.

Essa abordagem é fundamental em diversas áreas, desde a saúde (testando a eficácia de um novo medicamento) até o marketing (avaliando o impacto de uma nova campanha publicitária). No ambiente digital, por exemplo, empresas realizam "testes A/B" para verificar qual versão de um site ou anúncio gera mais cliques – uma forma de pesquisa experimental aplicada.

Fundamentos do Delineamento Experimental: A Planta da Sua Descoberta

Construir uma casa exige um projeto detalhado, uma planta que guiará cada etapa, desde a fundação até o telhado. Na pesquisa experimental, esse projeto é o que chamamos de **delineamento experimental**. Ele é o esqueleto, a estrutura lógica que garante que o experimento seja conduzido de forma sistemática e controlada, permitindo que as conclusões sobre causa e efeito sejam as mais confiáveis possíveis.

Um bom delineamento não é apenas uma formalidade; ele é a garantia de que você está realmente testando o que se propôs a testar, minimizando a influência de fatores externos que poderiam "poluir" seus resultados. Sem um delineamento claro, seu experimento pode se tornar uma bagunça de dados sem sentido, incapaz de provar qualquer coisa com convicção.

Manipulação

O que você "mexe" intencionalmente na sua pesquisa

Controle

O que você "segura" para que não interfira nos resultados

Randomização

A forma de garantir que seus grupos sejam o mais parecidos possível

Imagine que você é um pesquisador querendo saber se um novo método de estudo online (o que você vai manipular) melhora o desempenho de estudantes universitários (o que você vai medir). Você não pode simplesmente aplicar o método em todos os alunos e esperar o melhor. Você precisa de um plano: quem vai usar o método novo? Quem vai continuar com o método tradicional? Como você vai garantir que as diferenças entre os grupos não são por causa de algo que não seja o método de estudo? O delineamento responde a essas perguntas.

Grupos de Controle e Grupos Experimentais: O Jogo das Diferenças

Para realmente entender se algo funciona, precisamos de um ponto de comparação. É como testar um novo sabor de sorvete: você não pode dizer que é bom se nunca provou outro sorvete para comparar, ou se não tem um "padrão" em mente. Na pesquisa experimental, esse ponto de comparação é fornecido pelos **grupos de controle e experimentais**.

Grupo Experimental

É aquele que recebe a intervenção, o tratamento ou a manipulação da variável que você está testando. É o grupo que experimenta a "novidade".

Grupo de Controle

É o grupo de comparação; ele não recebe a intervenção ou recebe um placebo, ou o tratamento padrão. Ele serve como uma linha de base.

Exemplo Prático: Pense em um teste de um novo aplicativo de estudo para concurseiros. O grupo experimental usaria o novo aplicativo por um mês, enquanto o grupo de controle continuaria estudando da forma tradicional. Ao final do mês, ambos os grupos fariam a mesma prova. Se o grupo experimental tiver um desempenho significativamente melhor, podemos inferir que o aplicativo teve um efeito positivo.

A chave para o sucesso dessa comparação é a **randomização** (ou aleatorização). Isso significa que os participantes são atribuídos aleatoriamente ao grupo experimental ou ao grupo de controle. Por que isso é tão importante? Porque a randomização ajuda a garantir que os dois grupos sejam, em média, o mais semelhantes possível em todas as características relevantes (idade, nível de conhecimento prévio, motivação, etc.) *antes* do experimento começar. Assim, qualquer diferença observada *após* a intervenção pode ser atribuída com maior confiança à variável manipulada, e não a diferenças preexistentes entre os grupos.

Variáveis em Jogo: Quem Manda e Quem Obedece?

Para desvendar a relação de causa e efeito, precisamos identificar os elementos que estão em jogo. Em pesquisa, esses elementos são chamados de **variáveis**. Uma variável é qualquer característica, atributo ou fator que pode assumir diferentes valores ou categorias. Por exemplo, a idade de uma pessoa, o número de horas de estudo, o tipo de metodologia de ensino, ou o desempenho em uma prova são todas variáveis.

Dentro de um experimento, as variáveis assumem papéis específicos. A analogia de um carro pode nos ajudar a entender: o acelerador é o que você manipula para mudar a velocidade. A velocidade é o que você observa como resultado dessa manipulação. O trânsito na rua, o tipo de pneu, ou a condição do motor são fatores que você tenta manter sob controle para que sua observação da relação entre acelerador e velocidade seja precisa.

1

Variável Independente (VI)

É a variável que o pesquisador manipula, controla ou varia intencionalmente. É a "causa" hipotética. No exemplo do carro, seria o acelerador. No exemplo do fertilizante, seria o tipo de fertilizante.

2

Variável Dependente (VD)

É a variável que é medida ou observada. Ela "depende" da manipulação da variável independente. É o "efeito" hipotético. No carro, seria a velocidade. No fertilizante, seria o crescimento da planta.

3

Variáveis de Controle (VC)

São aquelas que o pesquisador mantém constantes ou neutraliza para evitar que influenciem a relação entre a VI e a VD. Elas são os "guardiões" da pureza do experimento. No carro, seriam o tipo de pneu, a condição do motor, etc.

Entender a função de cada uma dessas variáveis é crucial para desenhar um experimento que realmente consiga isolar a relação de causa e efeito que você busca.

Variáveis: Detalhando a Independente e a Dependente

Vamos aprofundar um pouco mais nas duas variáveis centrais de qualquer experimento: a Variável Independente (VI) e a Variável Dependente (VD). A clareza na identificação dessas duas é o primeiro passo para formular uma hipótese testável e um delineamento eficaz.

Variável Independente (VI)

A **Variável Independente (VI)** é o que você, como pesquisador, está testando. É o fator que você acredita que *causa* uma mudança. Você a manipula, ou seja, você decide seus diferentes níveis ou condições.

Exemplo: Se você está testando o impacto de um novo software de gestão na produtividade de uma equipe, o "novo software de gestão" é a sua VI. Você pode ter dois níveis: "equipe usando o software novo" e "equipe usando o software antigo (ou nenhum software)".

Variável Dependente (VD)

A **Variável Dependente (VD)** é o resultado que você está medindo. É o que você espera que seja *afetado* pela sua manipulação da VI. No exemplo do software de gestão, a "produtividade da equipe" seria a VD.

Exemplo: Você a mediria através de indicadores como número de tarefas concluídas, tempo gasto por tarefa, ou satisfação do cliente. A VD é o que "depende" da sua intervenção.


Exemplo Prático: Imagine que uma empresa de e-commerce quer saber se um novo design de sua página de produtos (VI) aumenta a taxa de conversão (VD). Eles criam duas versões da página: a original (condição de controle) e a nova (condição experimental). A VI é o "design da página" (com os níveis "original" e "novo"). A VD é a "taxa de conversão" (medida pelo percentual de visitantes que realizam uma compra).

Conceito	Âmbito/Aplicação	Base/Origem	Exemplo
Variável Independente	Fator manipulado pelo pesquisador	Causa hipotética	Tipo de fertilizante (A ou B)
Variável Dependente	Resultado medido; o que é afetado pela VI	Efeito hipotético	Crescimento da planta (altura em cm)

É fundamental que a VI seja manipulável e que a VD seja mensurável de forma objetiva. Sem isso, o experimento perde sua capacidade de estabelecer relações de causa e efeito.

Variáveis de Controle: Os Guardiões da Pureza Experimental

Se a Variável Independente é o que você manipula e a Variável Dependente é o que você mede, as **Variáveis de Controle (VC)** são os fatores que você precisa "segurar" para garantir que apenas a sua manipulação esteja causando o efeito observado. Elas são os guardiões da pureza do seu experimento, evitando que outros elementos confundam seus resultados.

 **Analogia do Chef:** Imagine um chef de cozinha preparando um prato complexo. Ele está testando um novo tempero (VI) para ver se ele melhora o sabor final (VD). Mas para que o teste seja justo, ele precisa controlar a temperatura do forno, o tempo de cozimento, a qualidade dos outros ingredientes e até mesmo o tipo de panela. Se ele não controlar esses fatores, uma diferença no sabor pode ser atribuída ao tempero, quando na verdade foi o forno que estava muito quente ou um ingrediente estragado.

Na pesquisa, as variáveis de controle são todos aqueles fatores que poderiam, potencialmente, influenciar a variável dependente, mas que não são o foco da sua investigação. O objetivo é neutralizar a influência delas para que você possa isolar o efeito da sua Variável Independente.



Manter Constante

Garantir que todos os participantes recebam a mesma quantidade de luz, a mesma temperatura ambiente, etc.



Balanceamento

Garantir que as características dos grupos sejam semelhantes (ex: mesmo número de homens e mulheres em cada grupo).



Randomização

A atribuição aleatória ajuda a distribuir características dos participantes de forma equitativa entre os grupos.



Controle Estatístico

Medir as variáveis que não podem ser controladas fisicamente e, posteriormente, ajustar os resultados estatisticamente.

Ao controlar essas variáveis, você aumenta a sua confiança de que qualquer mudança na VD é, de fato, causada pela sua manipulação da VI.

Validade Interna: A Força da Causa e Efeito Dentro do Experimento

Depois de planejar cuidadosamente seu experimento, manipular sua variável independente e controlar as variáveis de confusão, surge uma pergunta crucial: quão confiante você está de que a mudança que você observou na variável dependente foi *realmente* causada pela sua manipulação da variável independente? Essa é a essência da **validade interna**.

A validade interna refere-se ao grau em que podemos afirmar que a relação de causa e efeito observada em um experimento é genuína e não foi influenciada por fatores externos ou não controlados. É como um detetive que, ao investigar um crime, precisa ter certeza absoluta de que o culpado é quem ele prendeu, e não outra pessoa ou circunstância.

Um experimento com alta validade interna significa que você conseguiu isolar o efeito da sua variável independente de forma eficaz. Isso é alcançado através de um bom delineamento, controle rigoroso das variáveis de confusão e, idealmente, a randomização dos participantes.

No entanto, existem "inimigos ocultos" que podem ameaçar a validade interna, conhecidos como **ameaças à validade interna**. Elas são fatores que podem fornecer explicações alternativas para os resultados observados, enfraquecendo a sua conclusão de causa e efeito.

História

Eventos externos que ocorrem durante o experimento e afetam os participantes.

Maturação

Mudanças naturais nos participantes ao longo do tempo (crescimento, cansaço, etc.).

Testagem

O ato de ser testado repetidamente afeta o desempenho dos participantes.

Seleção

Diferenças preexistentes entre os grupos experimental e de controle.

Reconhecer e mitigar essas ameaças é fundamental para garantir a solidez das suas descobertas.

Ameaças à Validade Interna: Os Inimigos Ocultos da Conclusão

Para que suas conclusões sobre causa e efeito sejam robustas, é vital estar ciente das armadilhas que podem comprometer a validade interna do seu experimento. Vamos detalhar algumas das ameaças mais comuns, com exemplos práticos para que você possa identificá-las e, mais importante, evitá-las em suas próprias pesquisas.



História

Refere-se a eventos externos que ocorrem durante o período do experimento e que podem afetar a variável dependente, independentemente da sua manipulação.

Exemplo: Você está testando a eficácia de um novo programa de conscientização sobre segurança no trânsito (VI) medindo a redução de acidentes (VD) em uma cidade. Durante o período do estudo, uma nova lei de trânsito mais rigorosa é implementada. A redução nos acidentes pode ser devido ao seu programa, à nova lei, ou a uma combinação de ambos.



Maturação

São mudanças naturais que ocorrem nos participantes ao longo do tempo, como crescimento biológico, cansaço, fome, ou simplesmente o amadurecimento psicológico.

Exemplo: Um estudo para avaliar o impacto de um novo método de ensino de leitura (VI) em crianças de 6 anos (VD). Após 6 meses, as crianças do grupo experimental mostram melhora. No entanto, crianças de 6 anos naturalmente desenvolvem suas habilidades de leitura com o tempo.



Testagem

Ocorre quando a aplicação repetida de um teste ou medida afeta o desempenho dos participantes em testes subsequentes. Eles podem aprender com o teste anterior, ficar mais familiarizados ou até mesmo entediados.

Exemplo: Você aplica um pré-teste sobre conhecimentos de informática, oferece um curso intensivo (VI) e depois aplica um pós-teste. A melhora no pós-teste pode ser porque os alunos aprenderam com o curso, mas também porque eles se familiarizaram com o formato das questões no pré-teste.



Seleção

Refere-se a diferenças preexistentes entre os grupos experimental e de controle, que não foram eliminadas pela randomização (ou quando a randomização não foi usada).


Exemplo: Se você permite que os alunos escolham se querem participar do grupo com o novo método de ensino ou do grupo tradicional, é provável que os alunos mais motivados ou com melhor desempenho inicial escolham o novo método.

Para mitigar essas ameaças, o pesquisador deve planejar cuidadosamente o delineamento, utilizando randomização sempre que possível, controlando o ambiente, e utilizando grupos de controle adequados.

Validade Externa: A Abrangência das Nossas Descobertas

Um experimento pode ser impecável em sua execução, com alta validade interna, provando que a sua manipulação da variável independente *causou* um efeito na variável dependente dentro do seu laboratório ou ambiente controlado. Mas e daí? Será que esses resultados se aplicam a outras pessoas, em outros lugares, em outros momentos? Essa é a questão da **validade externa**.

A validade externa refere-se ao grau em que os resultados de um estudo podem ser generalizados para outras populações, contextos e tempos. Pense em um novo medicamento que foi testado com sucesso em um grupo específico de pacientes em um hospital de elite. A validade externa nos pergunta: esse medicamento funcionaria tão bem em pacientes de diferentes idades, etnias, com outras condições de saúde, em hospitais públicos ou em diferentes países?

 **Analogia do Megafone:** É como um megafone que amplifica sua mensagem. A validade interna garante que a mensagem original é clara e verdadeira. A validade externa garante que essa mensagem pode ser ouvida e compreendida por um público muito maior e em diferentes cenários.

Um experimento com alta validade externa tem resultados que são relevantes e aplicáveis no "mundo real", fora do ambiente controlado da pesquisa.

→ **Interação entre seleção e tratamento**

Quando o efeito do tratamento só ocorre para um tipo específico de participante.

→ **Interação entre ambiente e tratamento**

Quando o efeito do tratamento só ocorre em um ambiente específico.

→ **Efeitos de reatividade (Efeito Hawthorne)**

Quando os participantes se comportam de forma diferente simplesmente por saberem que estão sendo observados.

→ **Efeitos de pré-testagem**

Quando o pré-teste sensibiliza os participantes ao tratamento, tornando os resultados não generalizáveis.

Equilibrar a validade interna e externa é um desafio constante para os pesquisadores, pois muitas vezes, aumentar uma pode significar diminuir a outra.

Ameaças à Validade Externa: O Desafio da Generalização

Garantir que os resultados de um experimento sejam aplicáveis além do contexto imediato do estudo é um desafio. As ameaças à validade externa são os fatores que dificultam essa generalização. Vamos explorar algumas delas, com exemplos que ilustram como podem limitar a aplicabilidade das suas descobertas.



Interação entre Seleção e Tratamento

Ocorre quando o efeito do tratamento (VI) é específico para as características dos participantes selecionados para o estudo, e não se aplica a outros grupos de pessoas.

Exemplo: Um novo método de estudo para concursos é testado e se mostra eficaz em um grupo de estudantes universitários de alto desempenho. Os resultados podem não ser generalizáveis para estudantes com diferentes níveis de formação ou motivação.



Interação entre Ambiente e Tratamento

Acontece quando o efeito do tratamento é dependente das condições específicas do ambiente onde o experimento foi realizado, e não se reproduz em outros cenários.

Exemplo: Um estudo sobre o impacto de um novo sistema de iluminação (VI) na produtividade de funcionários (VD) é realizado em um escritório moderno. Os resultados podem não ser aplicáveis a um ambiente de fábrica barulhento.



Efeitos de Reatividade (Efeito Hawthorne)

Os participantes podem alterar seu comportamento simplesmente por saberem que estão sendo observados ou por fazerem parte de um estudo.

Exemplo: Uma equipe de vendas recebe um novo treinamento (VI) e sua produtividade (VD) aumenta. No entanto, a equipe sabia que estava sendo avaliada, e a melhora pode ter sido um esforço temporário para "parecer bem".



Efeitos de Pré-testagem

Se um pré-teste é usado, ele pode sensibilizar os participantes ao tratamento, fazendo com que respondam de forma diferente do que fariam se não tivessem sido pré-testados.

Exemplo: Um questionário sobre atitudes em relação à reciclagem é aplicado antes e depois de uma campanha de conscientização. O pré-teste pode ter feito os participantes pensarem mais sobre o assunto.

Para maximizar a validade externa, os pesquisadores buscam amostras representativas, replicam estudos em diferentes contextos e populações, e utilizam métodos de coleta de dados menos intrusivos.

Equilíbrio entre Validade Interna e Externa: O Dilema do Pesquisador

A esta altura, você já percebeu que a validade interna e a validade externa são dois pilares fundamentais da pesquisa experimental. No entanto, elas frequentemente representam um dilema para o pesquisador, pois, em muitos casos, otimizar uma pode significar comprometer a outra. É como uma gangorra: quando um lado sobe, o outro tende a descer.


Alta Validade Interna

- Laboratório altamente controlado
- Condições padronizadas
- Participantes cuidadosamente selecionados
- **Resultado:** Grande confiança na relação causal
- **Problema:** Artificialidade pode limitar aplicabilidade

Alta Validade Externa

- Ambiente natural
- Amostra diversificada
- Condições do mundo real
- **Resultado:** Resultados aplicáveis amplamente
- **Problema:** Menor controle sobre variáveis de confusão

A escolha de qual validade priorizar depende dos objetivos da sua pesquisa. Se o seu objetivo principal é estabelecer uma relação causal clara e inequívoca entre duas variáveis (por exemplo, testar a eficácia de um novo fármaco em condições ideais), a validade interna será sua prioridade. Se o objetivo é entender como um fenômeno se manifesta em diferentes contextos e populações (por exemplo, a aceitação de um novo produto no mercado), a validade externa ganha mais relevância.

 **Pesquisa em Ambientes Digitais:** No contexto da pesquisa em ambientes digitais, esse dilema se torna ainda mais interessante. A coleta de dados online pode facilitar a obtenção de amostras muito grandes e diversificadas, potencialmente aumentando a validade externa. No entanto, o controle sobre o ambiente de coleta e as condições em que os participantes respondem é muito menor, o que pode introduzir ameaças à validade interna.

Pesquisa em Ambientes Digitais: Novos Horizontes e Desafios

O avanço tecnológico transformou radicalmente a forma como a pesquisa é conduzida. Hoje, os ambientes digitais oferecem um vasto campo de possibilidades para a coleta de dados e a realização de experimentos, abrindo novos horizontes para a metodologia de pesquisa. Essa mudança não apenas agiliza processos, mas também permite o acesso a populações e dados que antes eram inatingíveis.



Questionários Digitais

A utilização de **questionários digitais** (como Google Forms, SurveyMonkey, Qualtrics) tornou-se uma prática comum. Eles permitem alcançar um grande número de participantes em diversas localizações geográficas, com custos reduzidos e agilidade na coleta e tabulação dos dados.



Amostragem em Redes Sociais

A **amostragem em redes sociais** é outra tendência crescente. Plataformas como Facebook, Instagram, LinkedIn e Twitter não são apenas canais de comunicação, mas também ricas fontes de dados sobre comportamento, opiniões e interações humanas.



Big Data

A era do **Big Data** trouxe uma nova dimensão para a pesquisa. A enorme quantidade de dados gerados diariamente por transações online, interações em plataformas digitais e sensores conectados oferece um tesouro de informações para análises em **delineamentos quase-experimentais**.

Exemplo Prático: A análise do impacto de uma mudança no algoritmo de uma rede social no engajamento dos usuários. Embora esses dados raramente sejam coletados para fins experimentais, eles podem ser utilizados para analisar o impacto de eventos ou políticas que ocorreram naturalmente, sem manipulação direta.

No entanto, a pesquisa em ambientes digitais também apresenta desafios significativos. A representatividade da amostra pode ser uma preocupação, pois nem todos têm acesso ou usam a internet da mesma forma. A qualidade dos dados pode ser comprometida por respostas apressadas ou desatentas. E, crucialmente, as questões éticas e de privacidade se tornam ainda mais complexas, como veremos a seguir.

Ética em Pesquisa e LGPD: A Responsabilidade do Pesquisador no Mundo Digital

A busca pelo conhecimento e a validação de hipóteses são pilares da pesquisa, mas nunca devem se sobrepor à responsabilidade ética e ao respeito pelos indivíduos. No cenário atual, especialmente com a proliferação da coleta de dados em ambientes digitais, a **ética em pesquisa** e a conformidade com leis como a **Lei Geral de Proteção de Dados (LGPD)** tornaram-se mais cruciais do que nunca.

Consentimento Informado

Os participantes devem saber sobre o estudo e concordar em participar

Privacidade e Confidencialidade

Proteção dos dados e da identidade dos participantes

Beneficência

Maximizar os benefícios e minimizar os riscos aos participantes

Justiça

Distribuição equitativa dos riscos e benefícios da pesquisa

A **LGPD (Lei nº 13.709/2018)** no Brasil, e outras regulamentações globais como a GDPR na Europa, vieram para reforçar a proteção dos dados pessoais. Para o pesquisador, isso significa que a coleta, armazenamento, tratamento e compartilhamento de qualquer dado que possa identificar uma pessoa (mesmo que indiretamente) devem seguir regras estritas.



Finalidade Específica

Os dados devem ser coletados para um propósito claro e legítimo.



Minimização de Dados

Coletar apenas os dados estritamente necessários.



Segurança

Proteger os dados contra acessos não autorizados ou vazamentos.



Transparência

Informar aos titulares dos dados como suas informações serão usadas.



Direitos do Titular

Garantir que os indivíduos possam acessar, corrigir ou solicitar a exclusão de seus dados.

Em um experimento online, por exemplo, o pesquisador deve garantir que a plataforma de questionário é segura, que o termo de consentimento é claro e acessível, e que os dados coletados são anonimizados ou pseudonimizados sempre que possível. A ética e a LGPD não são meros obstáculos burocráticos; são garantias de que a pesquisa é conduzida com integridade, respeito e responsabilidade social.

Consolidando o Conhecimento: Os Pilares da Pesquisa Experimental

Chegamos ao final da primeira parte da nossa jornada pela pesquisa experimental e quase-experimental. Nesta aula, desvendamos a lógica por trás da busca por relações de causa e efeito, compreendendo que a pesquisa experimental é a ferramenta mais poderosa para essa finalidade. Exploramos os fundamentos do delineamento, a importância vital dos grupos de controle e experimentais, e o papel de cada tipo de variável – independente, dependente e de controle – na construção de um experimento robusto.

Discutimos também as nuances da validade interna, que nos assegura a pureza da relação causal dentro do experimento, e da validade externa, que nos permite generalizar nossos achados para o mundo real. Vimos como o ambiente digital, com suas vastas possibilidades de coleta de dados e análise de big data, oferece novas oportunidades e desafios para a pesquisa experimental, e como a ética e a LGPD são guias indispensáveis para garantir a responsabilidade e a integridade em todas as etapas.

📌 Em prática:

- Sempre que vir uma notícia sobre um novo estudo, pergunte-se: "Qual foi a variável manipulada? Qual foi o resultado medido? Havia um grupo de controle?"
- Ao planejar qualquer intervenção ou teste, pense em como você pode isolar o efeito da sua ação, controlando outros fatores.
- Lembre-se que a randomização é sua melhor amiga para criar grupos comparáveis.
- No mundo digital, a ética e a privacidade dos dados são tão importantes quanto a metodologia.

Autoavaliação

1. Um pesquisador deseja verificar se um novo método de ensino de matemática (Método X) melhora o desempenho de alunos do ensino médio. Ele seleciona aleatoriamente 50 alunos para o Grupo A (que usará o Método X) e 50 alunos para o Grupo B (que usará o método tradicional). Ao final do semestre, ambos os grupos farão a mesma prova de matemática. Qual das seguintes opções representa corretamente a Variável Independente (VI) e a Variável Dependente (VD) neste estudo?
 - a) VI: Desempenho na prova de matemática; VD: Método de ensino.
 - b) VI: Número de alunos em cada grupo; VD: Desempenho na prova de matemática.
 - c) VI: Método de ensino (Método X vs. tradicional); VD: Desempenho na prova de matemática.
 - d) VI: Alunos do ensino médio; VD: Método de ensino.
2. Em um experimento sobre o efeito de um novo medicamento para dor de cabeça, o grupo de controle geralmente recebe um placebo. Qual é a principal razão para a inclusão de um grupo de controle que recebe placebo?
 - a) Para garantir que os participantes não saibam qual tratamento estão recebendo.
 - b) Para medir o efeito da medicação em pessoas que não sentem dor de cabeça.
 - c) Para isolar o efeito do medicamento real, comparando-o com um efeito não farmacológico.
 - d) Para testar a validade externa do medicamento em diferentes populações.
3. Uma pesquisa online sobre o impacto de um novo design de interface de usuário (UI) em um aplicativo de banco foi realizada. Os participantes foram recrutados via anúncios em redes sociais. Qual das seguintes ameaças à validade externa é mais provável de ser uma preocupação neste cenário?
 - a) Maturação dos participantes.
 - b) Efeito de pré-testagem.
 - c) Interação entre seleção e tratamento (a amostra pode não ser representativa de todos os usuários de banco).
 - d) História (eventos externos durante o estudo).
4. A LGPD (Lei Geral de Proteção de Dados) é fundamental na pesquisa atual porque:
 - a) Garante que todos os dados coletados sejam públicos e acessíveis.
 - b) Regula apenas a pesquisa em ambientes físicos, não digitais.
 - c) Estabelece princípios e direitos para a proteção de dados pessoais, exigindo consentimento e segurança.
 - d) Limita a quantidade de variáveis que podem ser usadas em um experimento.

Questão Discursiva: Explique, com suas próprias palavras, a diferença entre validade interna e validade externa em um experimento, e por que um pesquisador pode ter que fazer um "trade-off" entre elas.

Gabarito:

1. c) | 2. c) | 3. c) | 4. c)

Resposta Sugerida (Questão Discursiva): A validade interna refere-se à confiança de que a causa e o efeito observados em um experimento são reais e não devido a outros fatores. Já a validade externa diz respeito à capacidade de generalizar esses resultados para outras pessoas, contextos e tempos. Um pesquisador pode ter que fazer um "trade-off" porque, para maximizar o controle e a validade interna (ex: em um laboratório), o ambiente pode se tornar artificial, limitando a aplicabilidade dos resultados ao mundo real (baixa validade externa). Inversamente, um estudo em ambiente natural com alta validade externa pode ter menos controle sobre variáveis, comprometendo a validade interna.

Conexão com a Próxima Aula: Na **Aula 8 – Pesquisa Experimental e Quase-Experimental (Parte 2)**, aprofundaremos nos diferentes tipos de delineamentos experimentais e quase-experimentais, explorando suas estruturas, vantagens e desvantagens, e como escolher o mais adequado para sua pesquisa.

NOTA IMPORTANTE: As informações regulatórias/legais/técnicas desta aula estão atualizadas até 2025. Consulte sempre fontes oficiais para verificar alterações.