

Aula 7 – O Átomo de Hidrogênio

Desvendando o Átomo de Hidrogênio: A Chave para o Mundo Quântico

Você já parou para pensar como a ciência consegue "enxergar" o que acontece dentro de um átomo, algo tão minúsculo que desafia nossa imaginação? Por muito tempo, o átomo foi um mistério, uma caixa preta que os cientistas tentavam decifrar. Compreender sua estrutura interna é a base para desvendar os segredos da matéria, da energia e até mesmo das tecnologias que moldam nosso dia a dia.

Nesta aula, embarcaremos em uma jornada fascinante para explorar o átomo mais simples e, paradoxalmente, um dos mais importantes: o átomo de hidrogênio. Ele serve como o laboratório perfeito para entendermos os princípios fundamentais da mecânica quântica, que governam o comportamento dos elétrons. Ao final, você não apenas terá uma compreensão sólida de como os elétrons se comportam dentro de um átomo, mas também será capaz de relacionar esses conceitos com aplicações práticas e futuras inovações.

Nosso percurso começará revisitando as limitações dos modelos atômicos clássicos, que nos levarão à necessidade de uma nova abordagem. Em seguida, mergulharemos na poderosa Equação de Schrödinger e descobriremos como suas soluções nos revelam os famosos números quânticos. Por fim, exploraremos as funções de onda e os orbitais, que são, na verdade, os "mapas de probabilidade" onde os elétrons residem. Prepare-se para uma aula que transformará sua visão sobre o universo em escala atômica, conectando o abstrato ao tangível e preparando você para os desafios de concursos e para o avanço em sua carreira acadêmica.

O Dilema Clássico e o Salto Quântico

Modelo Planetário

Elétrons orbitando o núcleo como planetas ao redor do sol

Problema Clássico

Elétron deveria emitir radiação e colapsar no núcleo

Solução Quântica

Dualidade onda-partícula e incerteza quântica

Imagine-se no início do século XX, quando os cientistas já sabiam que os átomos eram compostos por um núcleo positivo e elétrons negativos. O modelo planetário de Rutherford, por exemplo, descrevia os elétrons orbitando o núcleo como planetas ao redor do sol. Parece intuitivo, não é? No entanto, essa analogia, embora útil para visualização, escondia um problema fundamental que a física clássica não conseguia resolver.

Problema Fundamental: De acordo com as leis da eletrodinâmica clássica, um elétron, ao orbitar o núcleo, estaria constantemente acelerando e, portanto, deveria emitir radiação eletromagnética. Ao emitir energia, ele perderia velocidade e, em uma fração de segundo, espiralaria para dentro do núcleo, colapsando o átomo.

Foi nesse cenário de crise que a mecânica quântica emergiu, oferecendo uma nova lente para observar o mundo subatômico. Em vez de tratar os elétrons como partículas pontuais seguindo trajetórias definidas, a física quântica os descreve com uma dualidade onda-partícula, onde sua localização e momento são intrinsecamente incertos. Essa mudança de paradigma foi o salto necessário para explicar a estabilidade atômica e a forma como a matéria interage com a luz, abrindo as portas para uma compreensão muito mais profunda do universo.

A Equação de Schrödinger: O Coração Quântico do Átomo

Se a física clássica falhava em descrever o elétron dentro do átomo, era preciso uma nova ferramenta matemática. Essa ferramenta veio na forma da **Equação de Schrödinger**, formulada por Erwin Schrödinger em 1926. Pense nela como a "lei de Newton" para o mundo quântico, mas em vez de nos dar a posição exata de uma partícula, ela nos fornece a **função de onda** (representada pela letra grega psi, Ψ), que contém todas as informações sobre o estado quântico de um sistema.

Para o átomo de hidrogênio, a Equação de Schrödinger é particularmente importante porque, ao contrário de átomos mais complexos, ela pode ser resolvida exatamente. Sua solução não é um número único, mas sim um conjunto de funções de onda que descrevem os possíveis estados do elétron.

📄 **Função de Onda (Ψ):** Contém toda informação sobre o estado quântico do sistema

A beleza da Equação de Schrödinger é que ela naturalmente leva à quantização da energia, ou seja, os elétrons só podem existir em níveis de energia específicos e discretos, assim como degraus em uma escada. Essa quantização é o que explica a estabilidade do átomo e os espectros de luz característicos emitidos e absorvidos pelos elementos. É um conceito fundamental que nos permite, por exemplo, entender como funcionam os lasers ou como os astrônomos identificam elementos em estrelas distantes.

Os Números Quânticos: O "Endereço" do Elétron – Parte I

01

Número Quântico Principal (n)

Determina a **energia** do elétron e o **tamanho** do orbital

02

Valores Permitidos

$n = 1, 2, 3, 4...$ (números inteiros positivos)

03

Significado Físico

Quanto maior n , maior a energia e distância do núcleo

A resolução da Equação de Schrödinger para o átomo de hidrogênio não apenas nos deu as funções de onda, mas também revelou que essas soluções são caracterizadas por um conjunto de números inteiros, que chamamos de **números quânticos**. Pense neles como o "endereço" completo de um elétron dentro do átomo, cada número fornecendo uma informação específica sobre seu estado e sua "localização" provável.

É como se 'n' representasse o "andar" em um prédio de apartamentos atômico: quanto mais alto o andar, mais energia é necessária para alcançá-lo e maior é o espaço disponível.

Os valores de 'n' são sempre números inteiros positivos: 1, 2, 3, e assim por diante. Um elétron com $n=1$ está no estado fundamental, mais próximo do núcleo e com a menor energia possível. Se ele absorve energia, pode saltar para $n=2$, $n=3$, ou níveis mais altos, caracterizando um estado excitado. Essa quantização da energia é a base para entender fenômenos como a emissão de luz por lâmpadas de néon ou a absorção de luz em células solares.

Os Números Quânticos: O "Endereço" do Elétron – Parte II

Continuando nossa exploração do "endereço" do elétron, o segundo número quântico que emerge da solução da Equação de Schrödinger é o **Número Quântico Azimutal** ou **Número Quântico do Momento Angular (l)**. Enquanto 'n' nos diz o "andar", 'l' nos informa sobre a **forma** do orbital e o **subnível** de energia dentro de cada nível principal.

l = 0: orbital 's'

Formato esférico

l = 1: orbital 'p'

Formato de haltere ou ampulheta

l = 2: orbital 'd'


Formas complexas, como trevo de quatro folhas

l = 3: orbital 'f'

Formas ainda mais complexas

Os valores de 'l' dependem de 'n' e variam de 0 até (n-1). Por exemplo, se n=1, 'l' só pode ser 0. Se n=2, 'l' pode ser 0 ou 1. Cada valor de 'l' corresponde a uma forma específica de orbital, tradicionalmente designada por letras.

Por fim, temos o **Número Quântico Magnético (ml)**. Este número descreve a **orientação espacial** do orbital. Se 'l' nos deu a forma do apartamento, 'ml' nos diz como esse apartamento está posicionado no espaço tridimensional.

 **Valores de ml:** Variam de -l a +l, incluindo zero. Para l=1 (orbital 'p'), ml pode ser -1, 0, +1 (três orientações possíveis).

Funções de Onda: A Essência da Probabilidade

1

Função de Onda (Ψ)

Entidade matemática complexa com toda informação do elétron

2

$|\Psi|^2$ (Densidade de Probabilidade)

Probabilidade de encontrar o elétron em uma região específica

3

Mapa de Probabilidade

Visualização das regiões mais prováveis para o elétron

Até agora, falamos sobre a Equação de Schrödinger e os números quânticos que surgem de suas soluções. Mas o que são, de fato, essas **funções de onda (Ψ)**? Elas não são algo que podemos "ver" diretamente, como uma onda na água. Em vez disso, Ψ é uma entidade matemática complexa que contém toda a informação sobre o estado de um elétron. Por si só, Ψ não tem um significado físico direto em termos de localização.

A verdadeira revelação vem quando consideramos o quadrado do módulo da função de onda, $|\Psi|^2$. Este valor, conhecido como **densidade de probabilidade**, nos diz a probabilidade de encontrar o elétron em uma determinada região do espaço ao redor do núcleo.

É como se $|\Psi|^2$ fosse um mapa de calor: onde o "calor" é mais intenso, há uma maior probabilidade de encontrar o elétron. Isso contrasta drasticamente com a ideia clássica de um elétron em uma órbita definida.

Essa interpretação probabilística é um dos pilares da mecânica quântica. Não podemos prever a posição exata de um elétron em um dado momento, mas podemos determinar as regiões onde ele tem maior probabilidade de ser encontrado. Essa "nuvem de probabilidade" é o que visualizamos quando falamos de orbitais. É uma mudança fundamental de perspectiva: de uma trajetória precisa para uma distribuição estatística. Essa compreensão é vital para o desenvolvimento de tecnologias como a ressonância magnética (MRI), que se baseia nas propriedades quânticas dos núcleos atômicos.

Orbitais Atômicos: Mapas de Probabilidade

Compreendendo as funções de onda e a densidade de probabilidade, podemos agora visualizar os **orbitais atômicos**. Um orbital não é uma órbita no sentido planetário, mas sim uma região tridimensional ao redor do núcleo onde a probabilidade de encontrar um elétron é alta (geralmente definida como 90% ou 95%). Cada conjunto de números quânticos (n, l, m_l) define um orbital específico com uma forma, tamanho e orientação característicos.

Orbital 1s

- $n=1, l=0, m_l=0$
- Formato esférico
- Menor de todos os orbitais
- Maior probabilidade próximo ao núcleo

Orbital 2p

- $n=2, l=1, m_l=-1, 0, \text{ ou } +1$
- Formato de haltere
- Maior que o 1s
- Três orientações possíveis no espaço

Imagine que você está tentando encontrar um amigo em uma grande cidade. Você não sabe a rua exata, mas tem um mapa que mostra as áreas onde ele costuma estar (casa, trabalho, academia) com diferentes intensidades de cor, indicando a probabilidade. Os orbitais são esses "mapas de probabilidade" para os elétrons.

Essa visualização dos orbitais é crucial para entender como os átomos se ligam para formar moléculas e como as propriedades químicas dos elementos são determinadas. A forma e a energia desses orbitais são a base para a teoria da ligação química e para o design de novos materiais com propriedades específicas, desde semicondutores até catalisadores.

A Atividade Prática: Relacionando Números Quânticos e Propriedades

Chegamos a um ponto crucial: como os números quânticos se traduzem em propriedades reais do elétron e do átomo? A beleza da mecânica quântica é que esses números não são apenas abstrações matemáticas; eles têm um significado físico profundo que nos permite "decifrar" o comportamento eletrônico.



Número Quântico Principal (n)

Determina a **energia** do elétron e o **tamanho** médio do orbital. Quanto maior 'n', maior a energia do elétron e maior o volume ocupado pelo orbital.



Número Quântico Azimutal (l)

Define a **forma** do orbital e o **momento angular** do elétron. Orbitais 's' são esféricos, 'p' são em forma de haltere, e assim por diante.



Número Quântico Magnético (ml)

Especifica a **orientação espacial** do orbital. Para um dado 'l', existem $(2l+1)$ valores possíveis de 'ml'.



Atividade Prática

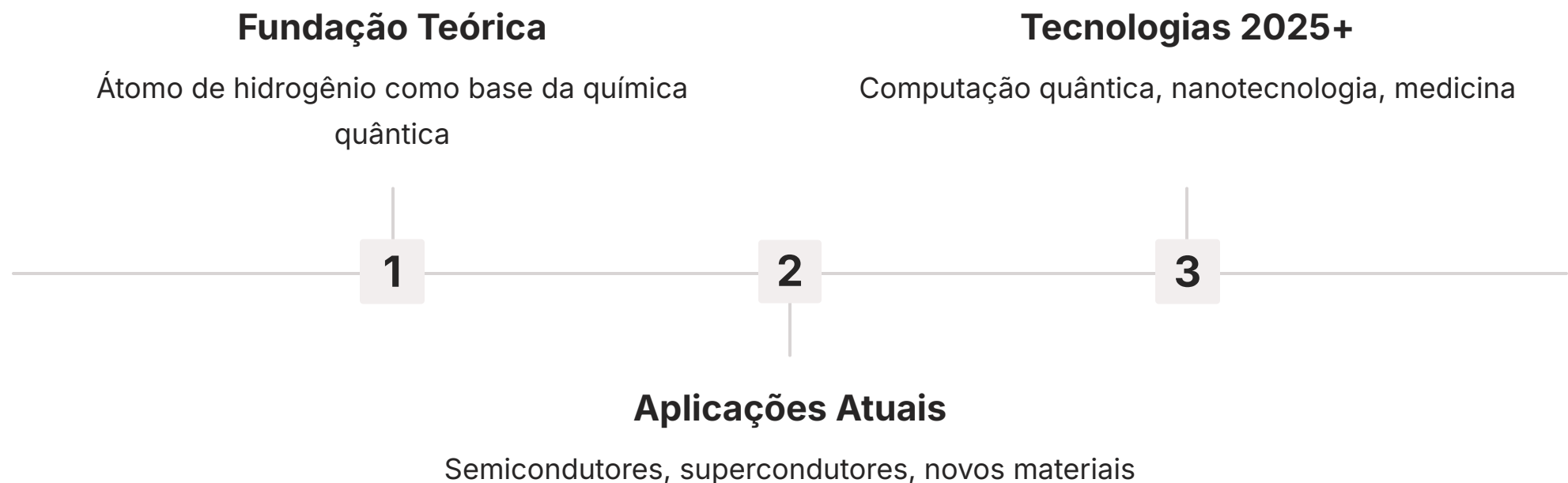
Considere um elétron: $n=2$, $l=1$, $ml=0$

- Nível de energia principal: $n=2$
- Forma do orbital: $l=1$ (orbital 'p')
- Orientação espacial: $ml=0$ (uma das três orientações possíveis)

Conceito	Âmbito/Propriedade	Base/Origem	Exemplo
n (Principal)	Energia, Tamanho do Orbital	Solução da Eq. Schrödinger	$n=1$ (menor energia, menor orbital)
l (Azimutal)	Forma do Orbital, Subnível	Solução da Eq. Schrödinger	$l=0$ (esférico, orbital s)
ml (Magnético)	Orientação Espacial	Solução da Eq. Schrödinger	$ml=0$ (orientação específica para um dado l)

Além do Hidrogênio: Implicações e Aplicações

O átomo de hidrogênio, com seu único elétron, é o modelo mais simples e, por isso, o ponto de partida ideal para a mecânica quântica. No entanto, a vida real é mais complexa. Átomos com múltiplos elétrons, como o hélio ou o carbono, apresentam desafios adicionais devido à repulsão elétron-elétron. Para esses sistemas, a Equação de Schrödinger não pode ser resolvida exatamente, e precisamos recorrer a métodos de aproximação e cálculos computacionais avançados.



Ainda assim, a compreensão do átomo de hidrogênio é a fundação sobre a qual toda a química quântica e a física da matéria condensada são construídas. Os conceitos de números quânticos, funções de onda e orbitais são universalmente aplicáveis e nos permitem entender desde a tabela periódica até as propriedades de materiais semicondutores e supercondutores.

Olhando para as tendências de 2025 e além, a física quântica, enraizada na compreensão do átomo de hidrogênio, está impulsionando revoluções tecnológicas. A **computação quântica** busca explorar os estados quânticos dos elétrons para realizar cálculos que superam os computadores clássicos. A medicina se beneficia da ressonância magnética (MRI), que utiliza o spin nuclear – uma propriedade quântica – para gerar imagens detalhadas do corpo humano. A nanotecnologia manipula átomos e moléculas individualmente, criando estruturas e dispositivos em escala atômica, como os pontos quânticos usados em telas de alta definição.

Consolidação e Próximos Passos

Limitações Clássicas

Modelos atômicos clássicos falhavam em explicar a estabilidade

Orbitais Atômicos

Mapas de probabilidade para localização eletrônica



Equação de Schrödinger

Ferramenta matemática para funções de onda e probabilidades

Números Quânticos

"Endereço" do elétron: energia, forma e orientação

Nesta aula, desvendamos o átomo de hidrogênio, a pedra angular da mecânica quântica. Começamos com as limitações dos modelos clássicos, que nos forçaram a buscar uma nova perspectiva. Mergulhamos na Equação de Schrödinger, a ferramenta matemática que nos permitiu compreender o comportamento dos elétrons em termos de funções de onda e densidades de probabilidade. Descobrimos que a solução dessa equação nos revela os números quânticos (n, l, m_l), que atuam como um "endereço" detalhado para cada elétron, definindo sua energia, forma e orientação espacial. Por fim, exploramos os orbitais atômicos como mapas de probabilidade e vimos como essa compreensão fundamental se estende para explicar a estrutura de átomos mais complexos e impulsionar tecnologias de ponta.

Em Prática

A compreensão dos números quânticos e dos orbitais é essencial para prever a reatividade química, entender a espectroscopia e projetar materiais com propriedades específicas. Essa base teórica é aplicada em áreas como a ciência dos materiais, a química orgânica e inorgânica, e o desenvolvimento de dispositivos eletrônicos e ópticos.

Autoavaliação

1. Qual dos seguintes conceitos a Equação de Schrödinger introduz para descrever o comportamento do elétron no átomo de hidrogênio?
 - a) Trajetórias circulares definidas.
 - b) Níveis de energia contínuos.
 - c) Funções de onda que descrevem a probabilidade de encontrar o elétron.
 - d) Apenas a posição exata do elétron em qualquer instante.
2. Se um elétron possui um número quântico principal (n) igual a 3, qual das seguintes afirmações é verdadeira?
 - a) Ele está no nível de energia mais baixo possível.
 - b) Ele pode ter um número quântico azimutal (l) igual a 3.
 - c) Ele está em um nível de energia superior ao de um elétron com $n=2$.
 - d) Seu orbital deve ser esférico.
3. O número quântico azimutal (l) determina qual propriedade do orbital atômico?
 - a) A orientação espacial.
 - b) O tamanho do orbital.
 - c) A energia do elétron.
 - d) A forma do orbital.
4. Um orbital 'p' é caracterizado por qual valor do número quântico azimutal (l)?
 - a) $l = 0$
 - b) $l = 1$
 - c) $l = 2$
 - d) $l = 3$
5. Explique brevemente por que o modelo clássico do átomo de Rutherford falhava em descrever a estabilidade atômica e como a mecânica quântica resolveu esse problema.

Gabarito

1

c) Funções de onda que descrevem a probabilidade de encontrar o elétron.

2

c) Ele está em um nível de energia superior ao de um elétron com $n=2$.

3

d) A forma do orbital.

4

b) $l = 1$

5

O modelo de Rutherford previa que elétrons em órbita deveriam emitir radiação e espiralar para o núcleo, causando o colapso do átomo. A mecânica quântica resolveu isso ao postular que os elétrons existem em estados de energia quantizados e discretos (descritos pelas funções de onda), não em órbitas clássicas, e que não emitem energia quando estão nesses estados estacionários, garantindo a estabilidade atômica.

Próxima Aula e Recursos Adicionais




Próxima Aula

Na Aula 8, aprofundaremos ainda mais no mundo quântico, explorando o conceito de **Spin do Elétron** e o fundamental **Princípio de Exclusão de Pauli**, que juntos explicam como os elétrons se organizam em átomos multieletrônicos e são essenciais para entender a tabela periódica.

Recursos Adicionais

- **Livro:** "Física Quântica" de Stephen Gasiorowicz (para aprofundamento teórico).
- **Artigo:** "The Schrödinger Equation" (para uma perspectiva histórica e conceitual).
- **Simulação Interativa:** PhET Interactive Simulations - "Átomos e Orbitais" (para visualização prática dos conceitos).

 **NOTA IMPORTANTE:** As informações regulatórias/legais/técnicas desta aula estão atualizadas até 2025. Consulte sempre fontes oficiais para verificar alterações.