

# Aula 7: A Cidade como Espelho – Onde a Desigualdade Mora?

Imagine que você está sobrevoando uma grande cidade brasileira ao anoitecer. Algumas áreas brilham intensamente, com ruas largas e luzes por toda parte. Outras, mais distantes, são um mar de pontos de luz mais fracos, aglomerados em morros e vales. Essa imagem, quase poética, é na verdade um mapa da desigualdade que vamos decifrar juntos.

Na aula anterior, vimos as raízes coloniais e escravocratas da nossa estrutura social. Agora, vamos entender como essa herança foi remodelada e aprofundada no século XX, com a corrida para as cidades e a promessa de um Brasil moderno.

**Objetivo da Aula:** Ao final destes 90 minutos, você será capaz de explicar como a industrialização acelerada e a urbanização desordenada não apenas criaram, mas também deram um novo endereço à desigualdade no Brasil.

Nesta aula, nosso objetivo não é apenas listar problemas, mas conectar os pontos. Vamos investigar a formação das periferias, entender o que é a segregação socioespacial e, por fim, confrontar uma das ideias mais persistentes e problemáticas da nossa história: o "[mito da democracia racial](#)".

Este conhecimento é fundamental. Seja para uma prova de concurso que exige análise da realidade brasileira, seja para sua formação como cidadão e profissional consciente, entender o espaço urbano é ler a história social do nosso país. Vamos começar essa jornada, descobrindo como as paredes, ruas e bairros de nossas cidades contam uma história de promessas e abandonos.

# O Motor do Progresso e a Fábrica de Distâncias

Pense no Brasil de meados do século XX. O campo, antes o centro da vida econômica, começa a se esvaziar. As cidades, com suas chaminés fumegantes e a promessa de emprego, tornam-se um ímã poderoso, atraindo milhões de pessoas em busca de uma vida melhor. Esse processo, conhecido como [êxodo rural](#), foi o combustível para a nossa industrialização.

Parecia a rota para o progresso, a chance de construir uma nação moderna e desenvolvida. Mas toda grande mudança gera consequências inesperadas.



Imagine construir uma casa muito rapidamente, sem um projeto detalhado. Você precisa de um teto, então foca em levantar as paredes e o telhado o mais rápido possível, sem dar muita atenção à fundação, ao encanamento ou à rede elétrica.

A casa fica de pé, mas logo os problemas aparecem: vazamentos, rachaduras, curtos-circuitos. A urbanização brasileira foi, em grande medida, essa construção apressada. As cidades cresceram em um ritmo alucinante, mas a "infraestrutura social" – moradia, saneamento, transporte, saúde, educação – não acompanhou essa expansão.

## O Paradoxo

O motor do progresso industrial estava, simultaneamente, fabricando as distâncias sociais e geográficas que definiriam nossas cidades

## A Consequência

A prosperidade ficava concentrada em algumas mãos e em alguns bairros, enquanto a maioria era empurrada para cada vez mais longe

O resultado foi um crescimento que, ao mesmo tempo que gerava riqueza, também produzia pobreza em uma escala nunca antes vista. Para o trabalhador que chegava à cidade, o emprego na fábrica era a conquista, mas a moradia digna era um sonho distante.

# Onde a Cidade Acaba? A Formação das Periferias

A consequência mais visível dessa urbanização acelerada e desigual tem um nome: [periferia](#). Mas o que essa palavra realmente significa? Não se trata apenas de uma localização geográfica, de estar "longe do centro". Ser periférico é uma condição social.



## O Centro

Coração econômico e administrativo da cidade, concentrando serviços e oportunidades



## Sistema Circulatório

Transporte, infraestrutura e serviços que deveriam irrigar toda a cidade



## A Periferia

Áreas que recebem apenas o mínimo para sobreviver, ficando à margem dos direitos urbanos

Pense na cidade como um organismo vivo, com um coração (o centro econômico e administrativo) e um sistema circulatório (transporte, infraestrutura, serviços). Em um organismo saudável, os nutrientes chegam a todas as partes do corpo. Em nossas cidades, no entanto, esse sistema foi projetado para irrigar com abundância as áreas centrais e os bairros nobres, enquanto as áreas mais distantes recebem apenas o mínimo para sobreviver.



**Segregação Socioespacial:** É a separação das classes sociais no território da cidade. Isso não aconteceu por acaso, mas por um processo deliberado de planejamento que valorizou a terra em certas áreas e empurrou a população de baixa renda para onde o solo era mais barato.

Esse fenômeno se manifesta de formas muito concretas: um jovem da periferia pode levar duas horas em um transporte público lotado para chegar à universidade ou ao trabalho, enquanto um morador de uma área central leva quinze minutos. Significa ter um posto de saúde superlotado no seu bairro, enquanto em outro há uma variedade de hospitais e clínicas. Essa separação física cria e aprofunda abismos sociais, limitando o acesso a empregos, educação de qualidade e lazer, e tornando a desigualdade uma experiência diária e visível.

# O Mapa da Desigualdade Urbana

Vamos traduzir essa realidade em números para que a dimensão do problema fique mais clara. A segregação não é apenas uma sensação; ela é estatisticamente comprovada. Dados recentes do IBGE e de institutos de pesquisa como o IPEA mostram um retrato nítido dessa divisão.

## 100%

### Bairros Nobres

Acesso a saneamento básico em áreas centrais de São Paulo e Rio

## 50%

### Periferias

Acesso a saneamento básico em muitas áreas periféricas

## 20

### Anos de Diferença

Variação na expectativa de vida entre bairros ricos e pobres

## Realidade dos Bairros Nobres

- Expectativa de vida similar à Suíça
- Infraestrutura completa
- Acesso facilitado a serviços
- Transporte eficiente

## Realidade das Periferias

- Expectativa de vida de países em desenvolvimento
- Infraestrutura precária
- Serviços públicos sobrecarregados
- Transporte demorado e lotado

Essa distância não é apenas sobre infraestrutura, mas sobre oportunidades de vida. Um estudo do "Mapa da Desigualdade" em São Paulo, por exemplo, revela que a expectativa de vida pode variar em mais de 20 anos dependendo do distrito em que uma pessoa nasce.

Essa é a aplicação prática do conceito de segregação socioespacial. Ela molda o destino das pessoas. Afeta desde a qualidade do ar que se respira até a probabilidade de ser vítima de violência.

Para você, futuro profissional, entender essa dinâmica é crucial. Um assistente social, um gestor de políticas públicas ou um advogado que atua na área de direito urbanístico precisa saber "ler" o mapa da cidade para identificar onde as vulnerabilidades se concentram e como as políticas podem (ou não) alcançar quem mais precisa. Não se combate a desigualdade sem entender sua geografia.

# Conectando os Pontos: O Endereço da Cor

Agora, vamos adicionar uma camada fundamental a essa discussão. Quem são as pessoas que majoritariamente vivem nessas periferias, com menos acesso a serviços e oportunidades? Se sobreposermos o mapa da segregação socioespacial com o mapa da distribuição racial no Brasil, a imagem se torna ainda mais nítida e contundente.



Historicamente, a população negra, após a abolição da escravidão, foi deixada à própria sorte, sem políticas de integração que garantissem acesso à terra, à educação ou ao trabalho formal. A cidade "moderna" que surgia com a industrialização simplesmente replicou essa exclusão.


⊗ **Dados PNAD Contínua (IBGE):** A população preta ou parda representa a maioria esmagadora dos moradores de domicílios com condições precárias de moradia e sem acesso a saneamento básico. Eles também são a maioria entre os desempregados e os que recebem os menores salários.

Portanto, a segregação socioespacial no Brasil tem uma cor muito bem definida. Essa realidade nos força a confrontar uma ideia que por muito tempo serviu para mascarar essas disparidades. É o que vamos discutir a seguir: o mito da democracia racial.

Isso nos leva a uma pergunta incômoda: se a cidade é um reflexo da sociedade, o que a geografia de nossas cidades nos diz sobre as relações raciais no Brasil?

# O Mito da Democracia Racial: Uma Cortina de Fumaça

Você provavelmente já ouviu a frase: *"No Brasil, não existe racismo, todos se misturam"*. Essa ideia, que soa harmoniosa e positiva, é a base do que ficou conhecido como o ["mito da democracia racial"](#).



A expressão foi popularizada na década de 1930, principalmente pela obra do sociólogo Gilberto Freyre, que defendia que a miscigenação entre indígenas, portugueses e africanos teria criado uma sociedade única, mais tolerante e com relações raciais fluidas, diferente do que se via em outros países, como os Estados Unidos com sua segregação explícita.

## O Lado Positivo

Ajudou a construir uma identidade nacional positiva, baseada na mistura e diversidade cultural

## O Problema

Criou uma cortina de fumaça que tornou muito mais difícil enxergar e combater o racismo estrutural

Essa ideia funcionou como uma espécie de óculos cor-de-rosa para a sociedade brasileira. Por um lado, ajudou a construir uma identidade nacional positiva, baseada na mistura. Por outro, e aqui está o problema, ela criou uma cortina de fumaça que tornou muito mais difícil enxergar e combater o racismo estrutural.

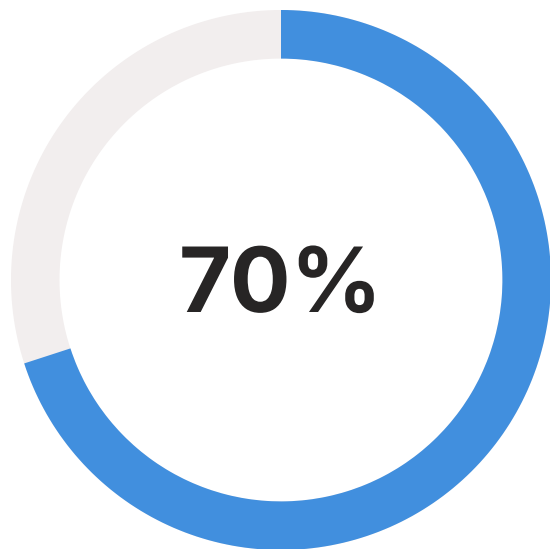
**⚠ A Lógica Perversa:** Se, oficialmente, não temos racismo, como podemos explicar as enormes disparidades que vemos todos os dias? O mito sugere que, se uma pessoa negra não alcança uma posição de sucesso, a culpa é individual (falta de esforço, de mérito), e não de um sistema que historicamente lhe nega oportunidades.

Enquanto a lei proibia a segregação formal, a sociedade criava barreiras invisíveis, mas extremamente eficazes. O racismo no Brasil opera de forma velada, nas "piadas", na desconfiança do segurança da loja, na entrevista de emprego em que o candidato negro, mesmo qualificado, não é escolhido, e, como vimos, na própria estrutura das cidades.

Desconstruir esse mito é o primeiro passo para entender a real dimensão da desigualdade racial no país.

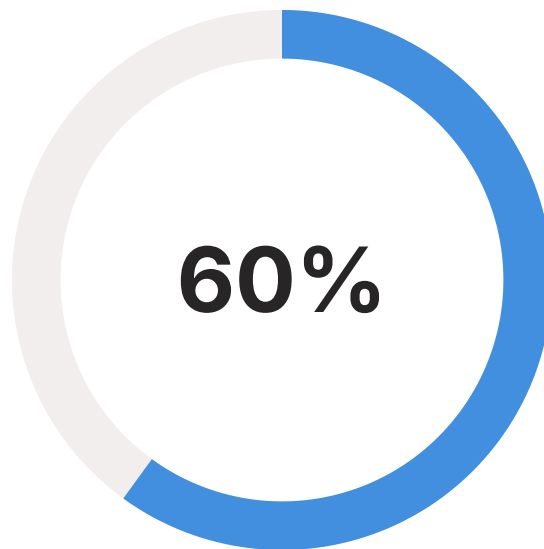
# A Realidade por Trás do Mito

Para entender as implicações concretas do mito da democracia racial, basta olhar para os dados. Os números são a ferramenta mais poderosa para atravessar a cortina de fumaça e revelar a estrutura desigual que o mito tenta esconder. Eles mostram que a "harmonia" racial é, na verdade, uma hierarquia bem definida.



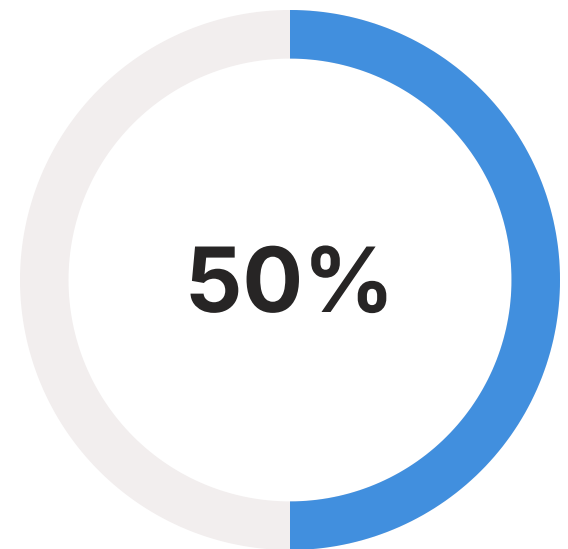
## Diferença Salarial

Rendimento médio de trabalhador branco é 70% maior que o de trabalhador preto



## Disparidade Parda

Rendimento médio de trabalhador branco é 60% maior que o de trabalhador pardo



## Mulher Negra

Mulher negra com ensino superior ganha menos da metade que homem branco com mesma formação

Vamos pensar na desigualdade de renda. De acordo com o IBGE, em 2023, o rendimento médio de um trabalhador branco era cerca de 70% maior que o de um trabalhador preto e 60% maior que o de um pardo. Essa diferença persiste em todos os níveis de escolaridade.

## Na Política

A representação de pessoas negras no Congresso Nacional, embora tenha crescido, ainda está muito longe de corresponder à sua proporção na população (mais de 56%).

## Nas Empresas

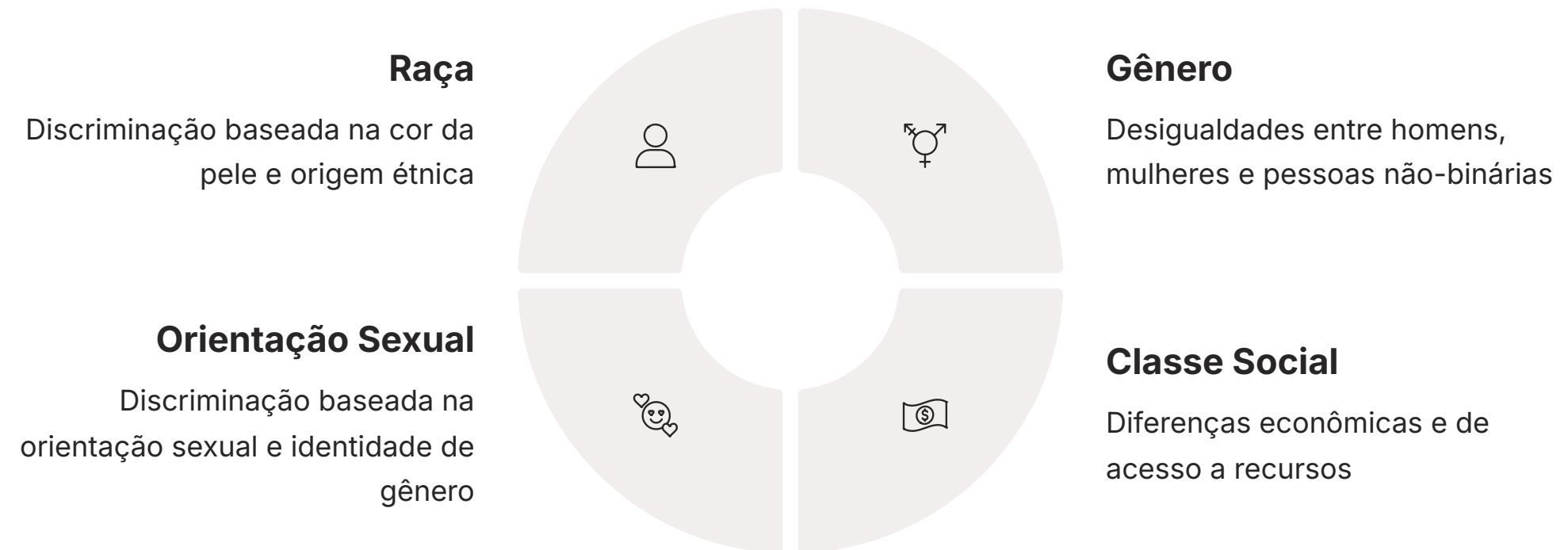
Nos cargos de liderança em grandes empresas, o cenário é ainda mais desolador, com sub-representação extrema da população negra.

O mito da democracia racial, portanto, tem um custo real: ele justifica a manutenção desses privilégios e a perpetuação das desigualdades, tratando como exceção o que, na verdade, é a regra do sistema.

Uma mulher negra com ensino superior completo ainda ganha, em média, menos da metade do que um homem branco com a mesma formação. Isso mostra que o problema não é apenas de "falta de qualificação", mas sim de uma desvalorização estrutural do trabalho da população negra.

# O Peso da Interseccionalidade

A história não termina ao analisarmos classe e raça separadamente. A realidade é ainda mais complexa. Pense em uma teia de aranha. Cada fio representa um eixo de opressão ou privilégio: raça, gênero, classe social, orientação sexual, deficiência. A posição de uma pessoa na sociedade não é definida por um único fio, mas pela intersecção de vários deles.



Esse conceito é chamado de [interseccionalidade](#). Uma mulher negra e pobre, por exemplo, não enfrenta apenas o machismo, ou apenas o racismo, ou apenas o preconceito de classe. Ela enfrenta os três de forma simultânea e sobreposta, criando uma experiência única de desvantagem que não pode ser compreendida olhando para cada fator isoladamente.

⊗ **A Matemática da Opressão:** É como se a dificuldade não fosse uma soma (racismo + machismo), mas uma multiplicação (racismo x machismo), potencializando as barreiras.

A pandemia de COVID-19, por exemplo, escancarou essa realidade. Quem foram as maiores vítimas? As mulheres negras e periféricas. Elas estavam na linha de frente dos serviços essenciais, como cuidadoras e trabalhadoras da limpeza, com maior risco de contágio. Eram elas as chefes de família que perderam a renda informal e tiveram mais dificuldade para garantir o sustento.

Entender a interseccionalidade é fundamental para criar políticas públicas eficazes. Um programa de transferência de renda, por exemplo, precisa considerar que as necessidades de uma mãe solo negra da periferia são diferentes das de um trabalhador rural do interior. Ignorar essa complexidade é como tentar consertar um motor olhando apenas para uma peça.

# Quadro Comparativo: Segregação e Democracia Racial

Após explorarmos esses conceitos, é útil organizá-los de forma clara. Embora ambos expliquem facetas da desigualdade brasileira, eles operam em âmbitos diferentes. A segregação é a expressão física da desigualdade no espaço, enquanto o mito da democracia racial é sua justificativa ideológica no campo das ideias.

Conceito	Âmbito	Base/Origem	Exemplo Prático
Segregação Socioespacial	Urbano/Geográfico	Urbanização desordenada, especulação imobiliária	A diferença de infraestrutura e tempo de transporte entre um bairro nobre e uma periferia
"Mito da Democracia Racial"	Social/Ideológico	Interpretação histórica das relações raciais (Gilberto Freyre)	A crença de que a ascensão social depende apenas do mérito individual, ignorando as barreiras do racismo
Racismo Estrutural	Institucional/Sistêmico	Herança da escravidão e ausência de políticas reparatórias	A sobrerrepresentação da população negra em presídios e a sub-representação em universidades e cargos de poder
Interseccionalidade	Analítico/Social	Teoria crítica da raça e feminismo negro (Kimberlé Crenshaw)	Uma política de emprego que não considera os desafios específicos de mulheres negras e lésbicas

Este quadro nos ajuda a ver como as peças se encaixam. A segregação socioespacial é, em grande parte, uma manifestação do racismo estrutural, e o mito da democracia racial serve para ocultar e naturalizar ambos os fenômenos. A interseccionalidade, por sua vez, nos dá a lente para analisar como essas estruturas afetam pessoas diferentes de maneiras diferentes.

Compreender essas conexões é fundamental para qualquer profissional que trabalhe com políticas públicas ou questões sociais no Brasil contemporâneo.

# Olhando para o Futuro: Desafios em 2025

Chegando em 2025, os desafios que discutimos continuam urgentes, mas ganharam novas camadas. A [desigualdade digital](#) tornou-se uma nova fronteira da segregação. Durante a pandemia, vimos como o acesso à internet de qualidade e a equipamentos adequados foi crucial para estudar e trabalhar.




## Exclusão Digital

Nas periferias, onde a conexão é precária e muitas famílias não têm um computador, a exclusão educacional e profissional se aprofundou



## Home Office

Não é uma realidade para quem depende de um transporte público lotado e não tem estrutura adequada em casa



## Gentrificação

Processo em que áreas periféricas recebem investimentos, elevando o custo de vida e expulsando moradores originais

Outro ponto de atenção é a gentrificação, processo em que áreas periféricas ou centrais degradadas começam a receber investimentos, elevando o custo de vida e expulsando os moradores originais para locais ainda mais distantes. É um ciclo que moderniza a paisagem, mas aprofunda a exclusão, mostrando que a dinâmica de segregação continua ativa e se reinventando.



**Políticas Afirmativas:** Os debates sobre cotas raciais em universidades e concursos continuam centrais. Elas são uma ferramenta de enfrentamento direto ao racismo estrutural e ao mito da meritocracia.

Por fim, os debates sobre políticas afirmativas, como as cotas raciais em universidades e concursos, continuam centrais. Elas são uma ferramenta de enfrentamento direto ao racismo estrutural e ao mito da meritocracia. Compreender sua importância e os ataques que sofrem é essencial para quem estuda a questão social no Brasil hoje.

Essas políticas são a tentativa de reparar, no presente, as desigualdades que foram construídas ao longo de séculos e que o espaço de nossas cidades reflete tão cruelmente.

# O Legado da Exclusão e a Luta por um Lugar

Ao longo desta aula, viajamos do campo para a cidade, vimos os prédios subirem e as periferias se expandirem. Entendemos que as paredes que separam bairros ricos e pobres não são feitas apenas de tijolo e cimento, mas de uma história de decisões políticas, econômicas e sociais que perpetuaram a exclusão.



## Urbanização Acelerada

Em vez de integrar, segregou as populações no espaço urbano



## Industrialização

Em vez de distribuir a prosperidade, concentrou-a em poucos bairros e famílias



## Mito da Democracia Racial

Serviu como narrativa para mascarar uma estrutura que privilegia uns em detrimento de outros

A cidade, que deveria ser um espaço de encontro e oportunidades para todos, tornou-se um espelho da nossa profunda desigualdade. A urbanização acelerada, em vez de integrar, segregou. A industrialização, em vez de distribuir a prosperidade, concentrou-a. E por trás de tudo isso, o mito da democracia racial serviu como uma narrativa confortável para justificar o injustificável, para mascarar uma estrutura que continua a privilegiar uns em detrimento de outros, baseada na cor da pele.

Mas a história não é apenas de opressão. Nas periferias, nascem também movimentos culturais, redes de solidariedade e uma imensa capacidade de resistência e reinvenção.

A luta pelo direito à cidade – por moradia digna, transporte de qualidade, saneamento, cultura e lazer – é uma luta constante. É a tentativa de redesenhar o mapa da desigualdade e construir cidades que sejam, de fato, para todos os seus cidadãos.

A resistência e a criatividade das periferias mostram que é possível construir um futuro diferente, mais justo e inclusivo.

# Um Novo Olhar Sobre o Caminho para Casa

O que essa discussão muda na sua percepção cotidiana? Da próxima vez que você estiver no trânsito, observe ao redor. Repare na arquitetura, na qualidade das ruas, na arborização (ou na falta dela). Pense no tempo que cada pessoa leva para chegar em casa. Cada um desses detalhes conta uma parte da história que vimos hoje.



## A Desigualdade Tem Endereço

A desigualdade não é um conceito abstrato; ela tem CEP, tem linha de ônibus, tem cor e tem gênero. Cada detalhe urbano conta uma história de inclusão ou exclusão.

01

### Políticas de Habitação Popular

Garantir moradia digna para todas as famílias, especialmente as de baixa renda

03

### Universalização do Saneamento

Garantir acesso a água tratada e esgoto para todos os bairros da cidade

02

### Reforma Urbana

Repensar o modelo de ocupação do solo urbano de forma mais justa e sustentável

04

### Transporte Público de Qualidade

Criar um sistema que conecte, em vez de isolar, integrando toda a cidade

Isso nos mostra que o combate à desigualdade passa, necessariamente, por repensar o modelo de nossas cidades. Passa por políticas de habitação popular, pela reforma urbana, pela universalização do saneamento básico e pela criação de um sistema de transporte público que conecte, em vez de isolar.

**i Olhar Territorializado:** O profissional que atua com a questão social precisa ter esse olhar territorializado. Não basta analisar os dados de renda de uma família; é preciso saber onde ela mora, quanto tempo leva para acessar serviços básicos e a quais violências está exposta.

O profissional que atua com a questão social precisa ter esse olhar territorializado. Não basta analisar os dados de renda de uma família; é preciso saber onde ela mora, quanto tempo leva para acessar serviços básicos e a quais violências (visíveis e invisíveis) ela está exposta em seu dia a dia. É nesse cruzamento entre o social e o espacial que a desigualdade se manifesta de forma mais concreta e, talvez, mais desafiadora.

# Da Teoria à Prática: Onde a Desigualdade se Esconde?

Ao analisar um edital de concurso para a área de serviço social ou políticas públicas, você perceberá que o tema "questão social e suas expressões" é onipresente. A aula de hoje forneceu o repertório para decodificar uma de suas principais expressões: a urbana e racial.

1	2	3
<b>Violência Urbana</b> Não é um problema isolado, mas está diretamente ligada à segregação socioespacial e à ausência do Estado nas periferias	<b>Acesso ao Trabalho</b> A dificuldade para a população negra não se deve a "falta de mérito", mas é reflexo do racismo estrutural aprofundado pela urbanização excludente	<b>Desempenho Escolar</b> Pode ser relacionado não apenas a fatores pedagógicos, mas também a condições de moradia, tempo de deslocamento e falta de equipamentos culturais

Quando uma questão pedir para você dissertar sobre os desafios das metrópoles brasileiras, você poderá ir além do senso comum. Você poderá argumentar que a violência urbana não é um problema isolado, mas está diretamente ligada à segregação socioespacial e à ausência do Estado nas periferias.

## Análise Superficial

- Problemas isolados
- Soluções pontuais
- Culpabilização individual
- Ignorar contexto histórico

## Análise Crítica

- Problemas estruturais
- Soluções sistêmicas
- Compreensão do racismo estrutural
- Contexto histórico e territorial

Poderá explicar que a dificuldade de acesso ao mercado de trabalho para a população negra não se deve a uma "falta de mérito", mas é um reflexo do racismo estrutural, cujas raízes históricas foram aprofundadas pela urbanização excludente.

Em sua prática profissional, ao elaborar um relatório ou um projeto, você terá a capacidade de cruzar dados de forma crítica. Esse olhar integrado é o que diferencia um profissional mediano de um profissional de excelência.

Por exemplo, ao analisar o baixo desempenho escolar em uma determinada região, você poderá relacioná-lo não apenas a fatores pedagógicos, mas também a condições de moradia, ao tempo de deslocamento dos alunos e à falta de equipamentos culturais e de lazer no bairro.

# Desconstruindo Mitos para Construir o Futuro

Chegamos ao final da nossa jornada pela dimensão histórica e urbana da desigualdade no Brasil. Vimos como o "progresso" do século XX deixou uma herança complexa e, muitas vezes, perversa. A cidade, que poderia ser o palco da inclusão, tornou-se a materialização da exclusão, com fronteiras, muitas vezes invisíveis, que definem destinos.



Desconstruímos a ideia romântica da "democracia racial", enxergando-a como uma ideologia que, ao negar o racismo, o fortalece. Usamos dados para comprovar que as desigualdades raciais não são um resquício do passado, mas uma estrutura ativa e presente que se manifesta na renda, na educação, na política e, principalmente, na geografia de nossas cidades.

✔ **Ferramenta Poderosa:** Este conhecimento nos permite ler a realidade para além das aparências e compreender as raízes dos problemas que enfrentamos hoje.

Este conhecimento é uma ferramenta poderosa. Ele nos permite ler a realidade para além das aparências e compreender as raízes dos problemas que enfrentamos hoje. Com essa base, estamos mais preparados para avançar em nossa discussão.

Agora que entendemos como a desigualdade se estruturou histórica e espacialmente, podemos focar em uma de suas manifestações mais diretas: a desigualdade de renda e a pobreza.

**Próxima Aula:** Na Aula 8 – Desigualdade de Renda e Pobreza, vamos mergulhar nos indicadores que medem a concentração de riqueza, analisar os diferentes conceitos de pobreza e discutir o papel das políticas de transferência de renda no Brasil.

# Consolidação e Autoavaliação

## Síntese Narrativa

Nesta aula, desvendamos como a urbanização e a industrialização do século XX, em vez de solucionarem, reconfiguraram a desigualdade no Brasil, dando-lhe um endereço: as periferias. Vimos que a segregação socioespacial não é um acidente, mas um projeto que aparta as pessoas no espaço urbano, e que essa separação tem uma cor bem definida. Por fim, confrontamos o "mito da democracia racial", entendendo-o como uma barreira ideológica que dificulta o combate ao racismo estrutural, cujas consequências são visíveis em todos os indicadores sociais.

## Em Prática

### 1 Leitura Crítica de Notícias

Ao ler uma notícia sobre enchentes, relacione-a com a ocupação desordenada e a falta de infraestrutura nas periferias

### 2 Observação da Representatividade

Observe a composição racial em diferentes espaços que você frequenta (universidade, shopping, empresa) e reflita sobre representatividade

### 3 Argumentação Fundamentada

Em discussões sobre meritocracia, utilize o argumento do racismo estrutural e da desigualdade de oportunidades como contraponto

## Autoavaliação

**1. (Estilo Cesgranrio)** O processo de urbanização no Brasil, intensificado a partir da metade do século XX, caracterizou-se por ser:

- a) Planejado e inclusivo, garantindo moradia e infraestrutura para os migrantes do campo
- b) Lento e gradual, permitindo a absorção da mão de obra sem grandes impactos sociais
- c) Concentrador e excludente, gerando a segregação socioespacial e a formação de periferias
- d) Focado no desenvolvimento das pequenas cidades, evitando a macrocefalia urbana

**2.** O conceito de "mito da democracia racial", associado à obra de Gilberto Freyre, é criticado por:

- a) Valorizar excessivamente a cultura indígena em detrimento da africana
- b) Negar a existência da miscigenação na formação do povo brasileiro
- c) Ignorar a rigidez da escravidão no período colonial
- d) Mascarar o racismo estrutural e a desigualdade, atribuindo as disparidades a fatores individuais

**3.** A segregação socioespacial é um fenômeno que se manifesta concretamente quando:

- a) Diferentes grupos étnicos convivem harmoniosamente no mesmo bairro
- b) O Estado investe de forma igualitária em todas as regiões da cidade
- c) A população de baixa renda é empurrada para áreas distantes e com carência de serviços públicos
- d) O centro da cidade perde sua função econômica para novas centralidades

**4. (Interdisciplinar)** O conceito de interseccionalidade é fundamental para a análise da questão social porque:

- a) Permite focar exclusivamente na desigualdade de classe como o principal motor da sociedade
- b) Demonstra que as diferentes formas de opressão (raça, gênero, classe) se sobrepõem, criando experiências únicas de desvantagem
- c) Propõe que raça e gênero são questões secundárias, que serão resolvidas com o desenvolvimento econômico
- d) Sugere uma análise separada de cada eixo de desigualdade para evitar complexidade

**5. Questão Discursiva:** Explique, em até 5 linhas, de que maneira o processo de urbanização brasileiro contribuiu para reforçar o racismo estrutural no país.

# Gabarito e Recursos Adicionais

## Gabarito

### Questão 1

#### Resposta: C

Concentrador e excludente, gerando a segregação socioespacial e a formação de periferias

### Questão 2

#### Resposta: D

Mascarar o racismo estrutural e a desigualdade, atribuindo as disparidades a fatores individuais

### Questão 3

#### Resposta: C

A população de baixa renda é empurrada para áreas distantes e com carência de serviços públicos

### Questão 4

#### Resposta: B

Demonstra que as diferentes formas de opressão se sobrepõem, criando experiências únicas de desvantagem

## Resposta à Questão Discursiva (Exemplo)

A urbanização excludente empurrou a população negra, já marginalizada após a abolição, para as periferias sem infraestrutura. Esse processo de segregação espacial limitou o acesso a oportunidades (educação, trabalho, saúde), materializando e aprofundando o racismo estrutural na geografia das cidades.

## Recursos Adicionais



### Livro Essencial

"O que é Racismo Estrutural?" de Silvio Almeida. Essencial para aprofundar a compreensão sobre como o racismo opera nas instituições.



### Documentário

"O Dilema das Redes" (Netflix). Ajuda a refletir sobre a nova fronteira da desigualdade: a digital.



### Ferramenta Online

Mapa da Desigualdade (Rede Nossa São Paulo). Permite visualizar em dados e mapas como a desigualdade se manifesta no território.

**NOTA IMPORTANTE:** As informações regulatórias/legais/técnicas desta aula estão atualizadas até 2025. Consulte sempre fontes oficiais para verificar alterações.

**Parabéns por concluir esta jornada de aprendizado!**

Continue explorando as conexões entre espaço, sociedade e desigualdade em sua formação profissional.