

Aula 6 – Síndrome de Burnout: Diagnóstico e Manejo (Parte 2)

Você já sentiu que, por mais que se esforce, a energia simplesmente não volta? Que a paixão pelo que faz se esvai, e o cinismo começa a tomar conta? Se você é um profissional da saúde ou está se preparando para ser, essa sensação pode ser mais comum do que imagina. A rotina intensa, a responsabilidade pela vida alheia e a constante exposição ao sofrimento são ingredientes que, sem o devido cuidado, podem levar a um esgotamento profundo: a Síndrome de Burnout.

Na aula anterior, começamos a desvendar o Burnout, entendendo suas raízes e como ele se manifesta. Mas a história não termina ali. Saber que ele existe é o primeiro passo; o desafio real é como identificá-lo com precisão e, mais importante, como agir para reverter esse quadro, tanto em nível pessoal quanto no ambiente de trabalho. É como ter um mapa do tesouro, mas ainda precisar das ferramentas certas para desenterrá-lo e as estratégias para protegê-lo.

Nesta segunda parte, nossa jornada se aprofundará. Você será capaz de compreender os principais instrumentos de avaliação que nos ajudam a diagnosticar o Burnout de forma mais objetiva, como o renomado Maslach Burnout Inventory (MBI). Além disso, exploraremos um arsenal de estratégias de manejo, desde técnicas individuais que você pode aplicar no seu dia a dia, como o mindfulness e a terapia cognitivo-comportamental (TCC), até as abordagens institucionais que as organizações precisam adotar para criar um ambiente de trabalho mais saudável e sustentável. Prepare-se para adquirir conhecimentos práticos que farão a diferença na sua vida e na de seus colegas.

A Jornada Continua: Desvendando o Burnout

A rotina intensa, a responsabilidade pela vida alheia e a constante exposição ao sofrimento são ingredientes que, sem o devido cuidado, podem levar a um esgotamento profundo: a Síndrome de Burnout.

Na aula anterior, começamos a desvendar o Burnout, entendendo suas raízes e como ele se manifesta. Mas a história não termina ali. Saber que ele existe é o primeiro passo; o desafio real é como identificá-lo com precisão e, mais importante, como agir para reverter esse quadro.

É como ter um mapa do tesouro, mas ainda precisar das ferramentas certas para desenterrá-lo e as estratégias para protegê-lo.

Nesta segunda parte, nossa jornada se aprofundará. Você será capaz de compreender os principais instrumentos de avaliação que nos ajudam a diagnosticar o Burnout de forma mais objetiva, como o renomado Maslach Burnout Inventory (MBI). Além disso, exploraremos um arsenal de estratégias de manejo, desde técnicas individuais até abordagens institucionais.



Revisitando as Dimensões do Esgotamento

Antes de mergulharmos nas ferramentas de diagnóstico e manejo, é fundamental solidificarmos nossa compreensão sobre o que exatamente estamos buscando identificar e tratar. O Burnout não é um simples cansaço; ele é uma síndrome complexa, reconhecida pela Organização Mundial da Saúde (OMS) como um fenômeno ocupacional.

Exaustão Emocional

A bateria do seu celular completamente descarregada após um dia intenso. É a sensação de estar esgotado, sem energia física ou mental para lidar com as demandas do trabalho.

- Acordar cansado mesmo após dormir
- Ideia de trabalho parece insuportável
- Desgaste profundo dos recursos emocionais

Despersonalização

Um escudo que você levanta para se proteger. O profissional trata pacientes e colegas de forma impessoal, distante, desenvolvendo atitude cínica ou indiferente.

- Tratamento impessoal dos pacientes
- Atitude cínica em relação ao trabalho
- Forma de autoproteção emocional

Redução da Realização Profissional

Sensação de que o trabalho não faz diferença, que as habilidades não são suficientes. Há uma percepção de ineficácia e baixo impacto.

- Sentimento de ineficácia
- Baixa autoestima profissional
- Perda do senso de propósito

Essas três dimensões não aparecem isoladamente; elas interagem, criando um ciclo vicioso que aprofunda o esgotamento. Compreender essa dinâmica é o ponto de partida para qualquer estratégia eficaz de diagnóstico e intervenção.

O Termômetro da Alma: O Maslach Burnout Inventory (MBI)

Identificar o Burnout não é tão simples quanto medir a febre. Ele se manifesta de maneiras sutis e muitas vezes é confundido com estresse comum ou depressão. É por isso que precisamos de ferramentas que nos ajudem a quantificar e a dar nome a essa experiência complexa.

O **Maslach Burnout Inventory (MBI)** é a principal e mais validada ferramenta para isso. Pense no MBI como um termômetro sofisticado, capaz de medir não apenas a temperatura geral, mas também os níveis de cada um dos "ingredientes" do Burnout.



01

Desenvolvimento

Criado pelas psicólogas Christina Maslach e Susan Jackson, é reconhecido globalmente como padrão ouro para avaliação do Burnout.

03

Aplicação

Respostas em escala de frequência, de "nunca" a "diariamente", permitindo pontuação que indica nível de Burnout.

02

Funcionamento

Avalia a intensidade das três dimensões através de afirmações sobre sentimentos e atitudes em relação ao trabalho.

04

Interpretação

Deve ser aplicado por profissionais qualificados. Resultados são indicativos, não diagnóstico definitivo isolado.

Exemplos de Afirmações do MBI:

- *Exaustão Emocional:* "Sinto-me emocionalmente esgotado(a) pelo meu trabalho"
- *Despersonalização:* "Tornei-me mais insensível com as pessoas desde que comecei este trabalho"
- *Realização Pessoal:* "Sinto que estou realizando coisas que valem a pena neste trabalho"

MBI: Mais Detalhes e Outras Ferramentas de Avaliação

Aprofundando no Maslach Burnout Inventory (MBI), existem diferentes versões adaptadas para contextos específicos, garantindo que as perguntas sejam relevantes para a experiência de trabalho do indivíduo.

MBI-Human Services Survey (MBI-HSS)

Específico para profissionais de saúde e educação, com questões direcionadas para o trabalho com pessoas.

MBI-General Survey (MBI-GS)

Adaptado para outras profissões, com linguagem mais ampla e aplicável a diversos contextos ocupacionais.

No entanto, o MBI não é a única ferramenta disponível. Outros instrumentos podem complementar a avaliação:

Instrumento	Âmbito/Aplicação	Base/Origem	Exemplo de Uso
Maslach Burnout Inventory (MBI)	Avaliação multidimensional do Burnout	Christina Maslach e Susan Jackson (1981)	Rastreamento em equipes de enfermagem
Copenhagen Burnout Inventory (CBI)	Foco na exaustão em três níveis	Kristensen et al. (2005)	Avaliação em professores e assistentes sociais
Entrevista Clínica	Avaliação qualitativa aprofundada	Prática clínica em saúde mental	Compreensão de gatilhos em médicos
PHQ-9 / GAD-7	Triagem para depressão e ansiedade	Spitzer et al. (1999)	Diferenciação de transtornos de humor

A combinação dessas abordagens permite uma compreensão mais rica e um diagnóstico mais preciso, que é a base para um plano de manejo eficaz.

O Primeiro Passo: Estratégias de Manejo Individual

Uma vez que o Burnout é identificado, a pergunta que ecoa é: "E agora, o que eu faço?". A boa notícia é que existem caminhos. O manejo do Burnout é uma jornada que envolve tanto o indivíduo quanto a organização.

Começaremos pelas estratégias individuais, pois, mesmo que o problema tenha raízes sistêmicas, a capacidade de autocuidado e de desenvolver resiliência é um pilar fundamental. Pense nisso como aprender a nadar em um rio de correnteza forte: você precisa das suas próprias habilidades para se manter à tona.



Mindfulness

Prática de focar intencionalmente no momento presente, sem julgamento. Não se trata de esvaziar a mente, mas de observá-la, reconhecendo pensamentos e emoções sem se apegar a eles.

- Reduz o estresse
- Melhora regulação emocional
- Aumenta autoconsciência



Respiração da Âncora

Técnica simples: concentre-se na sensação da respiração, observe o ar entrando e saindo. Quando a mente divagar, gentilmente retorne à respiração.

- 5-10 minutos por dia
- Antídoto para mente acelerada
- Pode ser feito em qualquer lugar

Para um profissional da saúde, isso significa ser capaz de estar mais presente com o paciente, tomar decisões mais claras sob pressão e, crucialmente, reconhecer os próprios sinais de esgotamento antes que eles se tornem avassaladores. É como ter um "botão de pausa" mental que você pode acionar para se reconectar consigo mesmo.

Mindfulness: Mais do que Meditação, um Estilo de Vida

A prática de Mindfulness vai além da meditação formal. Ela pode ser integrada ao seu dia a dia, transformando tarefas rotineiras em oportunidades para cultivar a atenção plena.

Exemplos Práticos no Trabalho

- **Cirurgião:** Alguns segundos para focar na respiração antes de uma operação complexa
- **Enfermeira:** Total atenção aos detalhes ao preparar medicação, afastando distrações
- **Médico:** Presença consciente durante consultas, focando completamente no paciente



Comer com Atenção Plena

Prestar atenção aos sabores, texturas e cheiros dos alimentos, sem distrações como celular ou televisão.



Caminhada Consciente

Observar as sensações dos pés no chão, o movimento do corpo, os sons e as paisagens ao redor.



Escuta Ativa

Focar totalmente no que a outra pessoa está dizendo, sem interromper ou planejar sua resposta.



Benefícios Científicos do Mindfulness: Estudos publicados em periódicos como *The Lancet* e *PubMed* demonstram mudanças na estrutura cerebral, aumentando a densidade de massa cinzenta em áreas associadas à regulação emocional e à atenção.

No contexto do Burnout, o Mindfulness ajuda a quebrar o ciclo vicioso de ruminação e reatividade. É como ter um "observador interno" que te ajuda a não ser engolido pela tempestade emocional.

Reestruturando Pensamentos: A Terapia Cognitivo-Comportamental (TCC)

Se o Mindfulness nos ajuda a observar nossos pensamentos e emoções, a **Terapia Cognitivo-Comportamental (TCC)** nos dá as ferramentas para reestruturá-los.

A TCC parte do princípio de que nossos pensamentos, sentimentos e comportamentos estão interligados. Padrões de pensamento negativos ou distorcidos contribuem para o sofrimento emocional e para a manutenção do Burnout.



Identificar Pensamentos Automáticos

Reconhecer pensamentos como "Eu sou um fracasso", "Nunca vou dar conta", "Meu esforço não é reconhecido".



Questionar a Validade

"Essa afirmação é realmente verdadeira? Quais são as evidências a favor e contra?"



Substituir por Pensamentos Realistas

"Estou passando por um momento difícil, mas já superei desafios antes", "Posso pedir ajuda".

Exemplo Prático: Um médico com Burnout pode ter o pensamento automático "Sou um péssimo profissional porque não consigo ajudar todos os meus pacientes". A TCC o ajudaria a questionar: "É realista esperar ajudar *todos* os pacientes? Quais são as evidências de que sou um bom profissional?"

A TCC também aborda comportamentos. Se o Burnout leva ao isolamento ou à procrastinação, a TCC pode ajudar a desenvolver estratégias para reengajar em atividades prazerosas ou produtivas, mesmo que em pequena escala.

TCC na Prática e Outras Abordagens Individuais

A aplicação da TCC no manejo do Burnout não se limita apenas a identificar e reestruturar pensamentos. Ela também envolve o desenvolvimento de habilidades de enfrentamento e a modificação de comportamentos que contribuem para o esgotamento.

Higiene do Sono

O sono de qualidade é a base para a recuperação física e mental. Estabelecer rotina de sono, criar ambiente propício e evitar estimulantes antes de deitar.


Atividade Física Regular

O exercício melhora a saúde física e é um potente regulador do humor. Libera endorfinas, melhora o sono e oferece pausa mental das preocupações.

Rede de Apoio Social

Conversar com amigos, familiares ou colegas alivia o peso emocional e oferece novas perspectivas. Buscar hobbies fora do trabalho é fundamental.

Essas estratégias individuais são como os pilares de uma casa: cada um sustenta uma parte importante da estrutura. Negligenciar um deles pode comprometer a estabilidade de todo o edifício, especialmente quando a pressão externa é grande.

 **Lembre-se:** Um profissional pode aprender a estabelecer limites mais claros no trabalho, a dizer "não" a demandas excessivas, ou a gerenciar melhor seu tempo e suas prioridades através da TCC.

A Raiz do Problema: Abordagens Institucionais

Enquanto as estratégias individuais são essenciais, é um erro pensar que o Burnout é apenas um problema do indivíduo. A Síndrome de Burnout é, em sua essência, um fenômeno ocupacional, o que significa que suas causas estão profundamente enraizadas no ambiente de trabalho.



Pedir a um profissional exausto que "apenas pratique Mindfulness" sem abordar as condições que o levaram ao esgotamento é como pedir a alguém para esvaziar um balde com um furo no fundo sem consertar o furo.

A Organização Mundial da Saúde (OMS) e instituições como a Fiocruz têm enfatizado a necessidade de abordagens sistêmicas para a saúde mental no ambiente de trabalho.

Melhoria dos Processos de Trabalho

Simplificar fluxos, otimizar recursos e eliminar gargalos. Exemplo: digitalização de prontuários e automatização de tarefas administrativas.

Mudança de Paradigma

De culpar o indivíduo para responsabilizar o sistema. Transformar as condições de trabalho que geram estresse crônico.

1

2

3

Gestão da Carga Horária

Jornadas justas, plantões adequados e tempo para descanso. Políticas que garantem equilíbrio entre vida pessoal e profissional.

É uma mudança de paradigma: de culpar o indivíduo para responsabilizar o sistema. É como um carro que precisa de paradas regulares para reabastecer e fazer a manutenção, caso contrário, ele vai quebrar.

Liderança e Suporte: Pilares da Saúde Organizacional

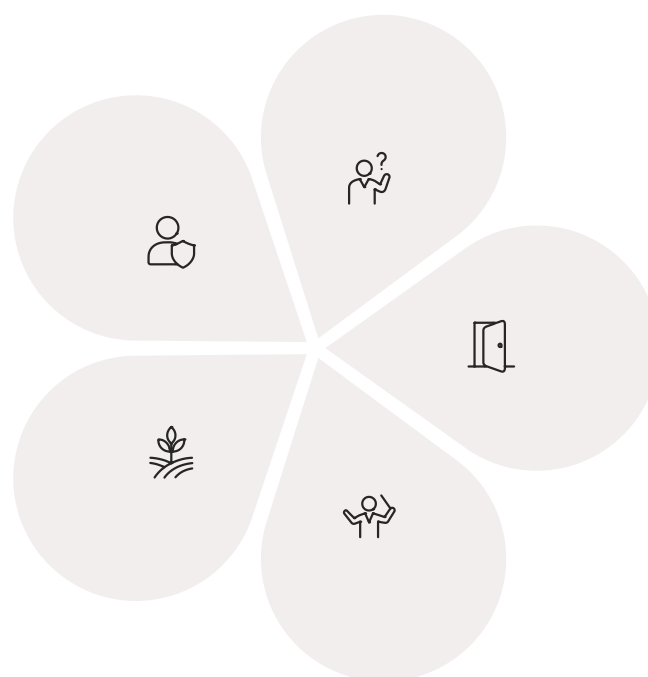
Continuando nas abordagens institucionais, o **suporte da liderança** é um fator determinante na prevenção e manejo do Burnout. Líderes empáticos, acessíveis e que demonstram preocupação genuína com o bem-estar de suas equipes criam um ambiente de confiança e segurança psicológica.

Reconhecimento

Valorizar o esforço e oferecer feedback construtivo regularmente.

Desenvolvimento

Oferecer oportunidades de crescimento que reduzam sensação de estagnação.



Defesa da Equipe

Atuar como facilitador para resolução de problemas relacionados ao trabalho.

Acessibilidade

Estar disponível para que profissionais expressem dificuldades sem medo.

Facilitação

Como maestro de orquestra, garantir condições ideais para cada profissional.

Outras abordagens institucionais importantes incluem:

Programas de Bem-estar

Oferecer acesso a serviços de saúde mental, programas de exercícios, nutrição e outras iniciativas que promovam o autocuidado.

Cultura Organizacional

Promover uma cultura que valorize o equilíbrio, o respeito, a colaboração e a comunicação aberta.

Treinamento e Desenvolvimento

Capacitar líderes e equipes para identificar e lidar com o Burnout, além de oferecer oportunidades de crescimento profissional.

Prevenção e Intervenção: Um Esforço Conjunto

A discussão sobre o manejo do Burnout nos leva a uma conclusão fundamental: a prevenção é sempre a melhor estratégia. É muito mais fácil e eficaz evitar que o esgotamento se instale do que remediá-lo depois que ele já causou danos significativos.

Para que a prevenção seja eficaz, ela precisa ser um esforço conjunto, envolvendo tanto o indivíduo quanto a organização. Imagine a saúde mental no ambiente de trabalho como um jardim:

O Indivíduo (Planta)

Precisa de cuidados pessoais - água, luz, nutrientes - para crescer forte através do autocuidado.



A Instituição (Jardineiro)

Responsável pelo solo, clima e proteção contra pragas - o ambiente de trabalho saudável.

Resultado

Ambiente próspero onde profissionais podem florescer e oferecer o melhor cuidado.

Prevenção Individual

- Praticar Mindfulness regularmente
- Aplicar princípios da TCC no dia a dia
- Cuidar do sono e fazer exercícios
- Manter rede de apoio social
- Reconhecer os próprios limites

Prevenção Institucional

- Políticas de carga horária justas
- Otimização de processos
- Lideranças que promovem bem-estar
- Cultura organizacional saudável
- Investimento em saúde mental

O Papel das Políticas Públicas e da Pesquisa

A discussão sobre Burnout não estaria completa sem mencionar o papel fundamental das políticas públicas e da pesquisa científica. O reconhecimento do Burnout pela OMS como um fenômeno ocupacional na Classificação Internacional de Doenças (CID-11) em 2019 foi um marco importante.

2019 - Reconhecimento OMS

Burnout incluído na CID-11 como fenômeno ocupacional, legitimando a condição e impulsionando políticas públicas.

Pesquisas Fiocruz

Estudos aprofundados sobre saúde mental dos profissionais de saúde no Brasil, especialmente pós-pandemia.

1

2

3

2022 - Diretrizes OMS

Publicação de diretrizes sobre saúde mental no ambiente de trabalho, reforçando abordagens integradas.

Instituições como a Fiocruz têm realizado pesquisas aprofundadas sobre a saúde mental dos profissionais de saúde no Brasil, especialmente após a pandemia de COVID-19, que exacerbou os níveis de estresse e Burnout. Essas pesquisas fornecem dados cruciais para entender a prevalência, os fatores de risco e as melhores estratégias de intervenção.

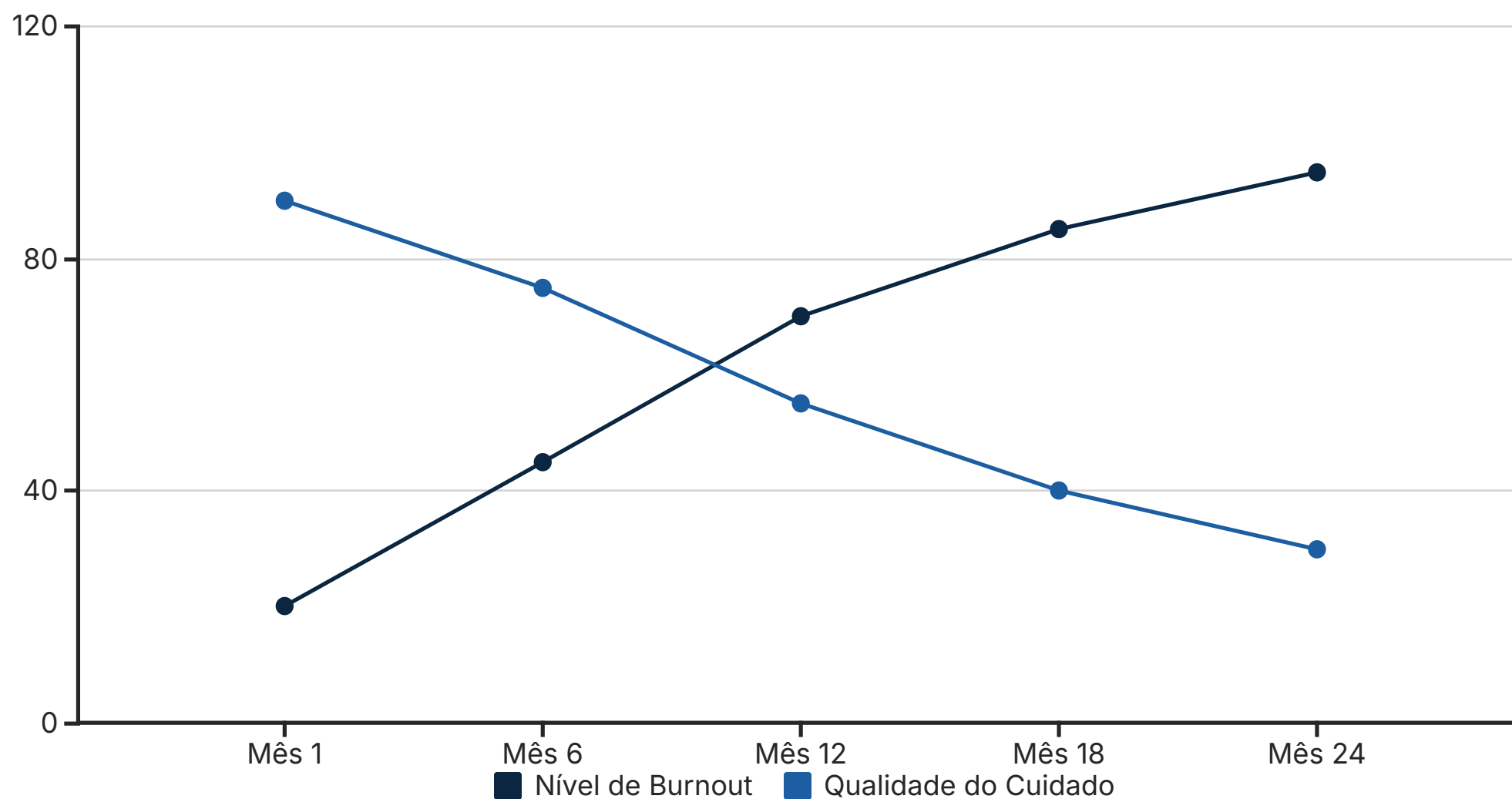
Fontes Importantes para Atualização:

- **DSM-5-TR:** Manual Diagnóstico e Estatístico de Transtornos Mentais
- **PubMed e SciELO:** Plataformas para artigos científicos revisados por pares
- **Diretrizes OMS 2022:** Guia para governos, empregadores e sindicatos

Para você, futuro profissional da saúde, estar ciente dessas tendências e fontes de informação é vital. O conhecimento é uma ferramenta poderosa na luta contra o Burnout, tanto para a sua própria saúde quanto para a capacidade de apoiar seus colegas e pacientes.

O Impacto do Burnout na Qualidade do Cuidado

É impossível falar de Burnout em profissionais da saúde sem abordar seu impacto direto na qualidade do cuidado ao paciente. Quando um profissional está exausto, cínico e sente que seu trabalho não faz diferença, a capacidade de oferecer um atendimento empático, seguro e eficaz é severamente comprometida.



Pense em um piloto de avião que está exausto: a probabilidade de erros aumenta exponencialmente. No ambiente de saúde, esses erros podem ter consequências graves.

↑ 40%

Erros Médicos

Aumento em erros de medicação e falhas no diagnóstico em ambientes com alto Burnout

↓ 35%

Satisfação do Paciente

Redução na satisfação devido à percepção de falta de empatia e cuidado menos atencioso

↑ 60%

Rotatividade

Aumento na rotatividade de pessoal, gerando custos e perda de experiência

↓ 25%

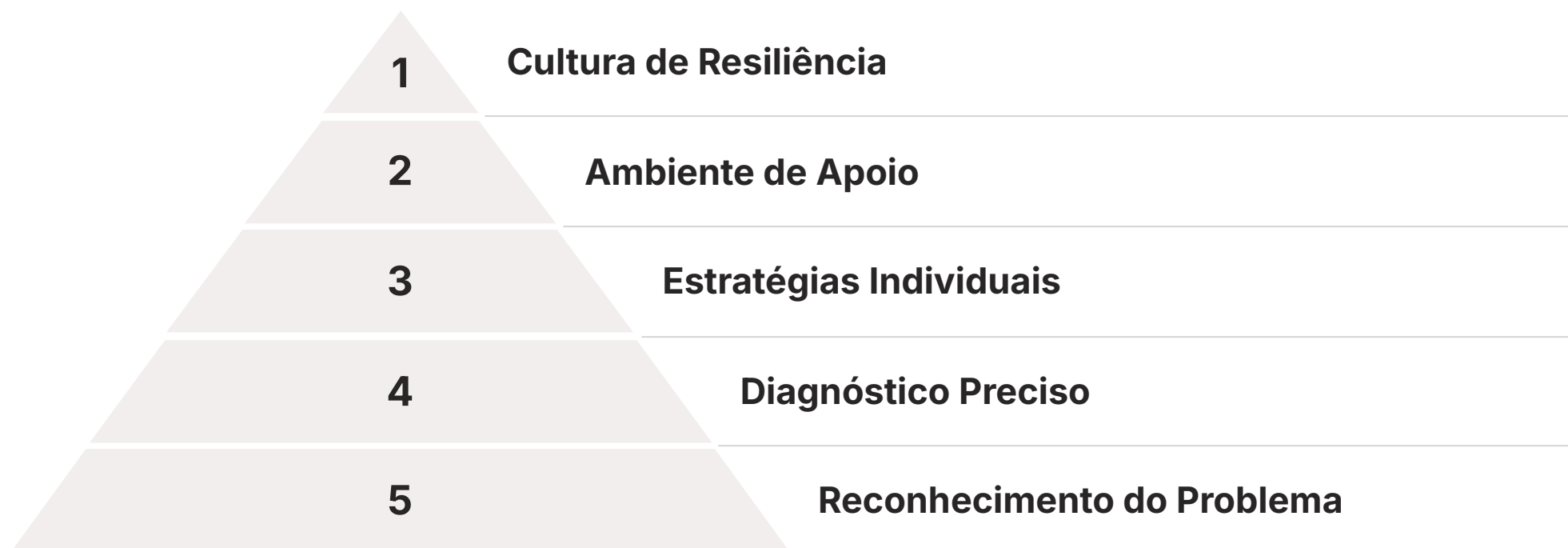
Segurança

Diminuição na segurança do paciente devido à menor comunicação eficaz

Conectar o Burnout à segurança do paciente e à qualidade do cuidado é crucial para sensibilizar as instituições. Não se trata apenas de um problema individual de bem-estar, mas de uma questão de saúde pública. É um ciclo virtuoso: profissionais saudáveis entregam um cuidado de maior qualidade.

Construindo Resiliência e um Futuro Mais Saudável

Chegamos ao ponto em que todas as peças se encaixam. O diagnóstico preciso do Burnout, as estratégias individuais de autocuidado e as abordagens institucionais para um ambiente de trabalho mais saudável não são elementos isolados. Eles formam um ecossistema de apoio que visa não apenas tratar o Burnout, mas, idealmente, preveni-lo e construir uma cultura de resiliência.



A resiliência, nesse contexto, não é apenas a capacidade de "aguentar mais", mas de se adaptar e se recuperar diante das adversidades, mantendo o bem-estar e a eficácia profissional.

Construir resiliência é um processo contínuo que envolve autoconhecimento, desenvolvimento de habilidades de enfrentamento e um ambiente de apoio. Para o profissional da saúde, isso significa reconhecer que pedir ajuda não é sinal de fraqueza, mas de inteligência e força.

A jornada contra o Burnout é longa e exige comprometimento de todos os envolvidos. O futuro da saúde mental dos profissionais de saúde depende de como aplicamos esses conhecimentos e de como transformamos a teoria em prática.

Lembre-se: você está se preparando para uma das profissões mais nobres e desafiadoras. Cuidar de si mesmo é o primeiro passo para poder cuidar dos outros de forma plena e sustentável.

Consolidação e Próximos Passos

Chegamos ao fim da nossa jornada sobre a Síndrome de Burnout. Recapitulemos o que aprendemos:

01

Compreensão

O Burnout é um esgotamento ocupacional com três dimensões: exaustão, despersonalização e redução da realização profissional.

02

Diagnóstico

Identificado principalmente pelo MBI e outras ferramentas complementares de avaliação.

03

Manejo Individual

Estratégias como Mindfulness, TCC, higiene do sono e rede de apoio social.

04

Abordagens Institucionais

Melhoria de processos, gestão de carga horária, suporte da liderança e cultura organizacional saudável.

05

Esforço Conjunto

Prevenção e intervenção são responsabilidades compartilhadas entre indivíduo e organização.

✔ Em Prática:

- Monitore seus próprios níveis de energia e engajamento
- Experimente práticas de Mindfulness para gerenciar o estresse diário
- Identifique e questione pensamentos negativos automáticos
- Esteja atento às políticas de sua futura instituição de trabalho
- Seja um defensor do bem-estar para si e seus colegas

Autoavaliação

Teste seus conhecimentos sobre a Síndrome de Burnout:

1 Questão 1

Qual das seguintes opções NÃO é uma das três dimensões principais da Síndrome de Burnout, conforme o Maslach Burnout Inventory (MBI)?

- a) Exaustão Emocional
- b) Despersonalização
- c) Redução da Realização Profissional
- d) Ansiedade Generalizada

2 Questão 2

Um profissional da saúde que começa a tratar pacientes de forma impessoal e distante está manifestando qual dimensão do Burnout?

- a) Exaustão Emocional
- b) Despersonalização
- c) Redução da Realização Profissional
- d) Fadiga Crônica

3 Questão 3

Qual estratégia de manejo individual foca em identificar e reestruturar padrões de pensamento negativos?

- a) Mindfulness
- b) Terapia Cognitivo-Comportamental (TCC)
- c) Exercício Físico Intenso
- d) Isolamento Social

4 Questão 4

Em relação às abordagens institucionais, qual aspecto é crucial para criar um ambiente de trabalho mais saudável?

- a) Aumento da carga horária para otimizar recursos
- b) Incentivo ao isolamento para foco individual
- c) Suporte da liderança e melhoria dos processos de trabalho
- d) Exclusiva responsabilidade do indivíduo pelo seu bem-estar

5 Questão 5 (Dissertativa)

Explique brevemente por que o Burnout é considerado um fenômeno ocupacional e não apenas um problema individual, e cite um exemplo de abordagem institucional para combatê-lo.

Gabarito e Recursos Adicionais

Gabarito

1. d) Ansiedade Generalizada
2. b) Despersonalização
3. b) Terapia Cognitivo-Comportamental (TCC)
4. c) Suporte da liderança e melhoria dos processos de trabalho
5. O Burnout é um fenômeno ocupacional porque suas causas estão intrinsecamente ligadas às condições e ao ambiente de trabalho. Um exemplo de abordagem institucional é a melhoria dos processos de trabalho, que visa otimizar fluxos e reduzir a burocracia.



Diretrizes da OMS

Diretrizes sobre Saúde Mental no Trabalho (2022) para aprofundar nas recomendações globais.



Artigos Científicos

PubMed/SciELO para acesso a pesquisas atualizadas e baseadas em evidências sobre Burnout.



Literatura Especializada

Livros sobre Mindfulness e TCC para práticas e aprofundamento nas técnicas individuais.

i **Conexão com a Próxima Aula:** Na próxima aula, aprofundaremos nossa compreensão sobre a saúde mental no ambiente de saúde, explorando a **Aula 7 – Transtornos de Ansiedade no Ambiente de Saúde**. Veremos como a ansiedade se manifesta, suas causas e as estratégias de manejo, construindo sobre os conceitos de estresse e Burnout que abordamos aqui.

Nota Importante e Considerações Finais

As informações regulatórias, legais e técnicas desta aula estão atualizadas até 2025. É fundamental consultar sempre fontes oficiais para verificar possíveis alterações nas diretrizes, classificações e recomendações.

A jornada de compreensão e manejo da Síndrome de Burnout é contínua. Como futuros profissionais da saúde, vocês têm o poder e a responsabilidade de transformar não apenas suas próprias práticas, mas também os ambientes onde trabalharão.

Lembrem-se: cuidar de si mesmos não é egoísmo, é uma necessidade profissional e ética. Profissionais saudáveis oferecem cuidado de qualidade superior, criando um ciclo virtuoso que beneficia a todos.



"A prevenção do Burnout não é apenas uma questão de bem-estar individual, mas uma responsabilidade coletiva que impacta diretamente a qualidade do cuidado em saúde e a sustentabilidade do sistema."

- Organização Mundial da Saúde



Que esta aula sirva como um guia prático e teórico para sua jornada profissional. O conhecimento adquirido aqui deve ser aplicado não apenas em provas e concursos, mas principalmente na construção de uma carreira sustentável e gratificante na área da saúde.

Sucesso em sua jornada profissional!