

# Aula 6 – Introdução à Pesquisa Quantitativa

## Desvendando o Poder dos Números: Uma Jornada pela Pesquisa Quantitativa

Você já parou para pensar em como as grandes decisões são tomadas, seja no governo, nas empresas ou até mesmo na ciência? Muitas vezes, por trás de uma nova política pública, do lançamento de um produto ou da descoberta de uma vacina, existe um universo de dados e números cuidadosamente coletados e analisados. É nesse cenário que a pesquisa quantitativa se revela uma ferramenta indispensável, oferecendo uma lente poderosa para entender o mundo de forma mensurável e objetiva.

Nesta aula, embarcaremos juntos em uma jornada para desvendar os segredos da pesquisa quantitativa. Nosso objetivo não é apenas apresentar conceitos, mas sim capacitá-lo a compreender a lógica por trás dessa abordagem, identificar suas características e, mais importante, reconhecer seu valor prático no seu dia a dia acadêmico e profissional. Ao final, você será capaz de discernir quando e como aplicar essa metodologia, além de entender os desafios e as oportunidades que ela oferece, especialmente na era digital.

Prepare-se para explorar os fundamentos que sustentam a coleta e análise de dados numéricos, desde a identificação das variáveis até a compreensão das escalas de mensuração. Veremos como a pesquisa quantitativa nos permite generalizar resultados, testar hipóteses e tomar decisões baseadas em evidências sólidas. Esta aula é um passo crucial para quem busca não apenas cumprir requisitos acadêmicos, mas também desenvolver um pensamento crítico e analítico, essencial para qualquer carreira de sucesso.

# A Lógica por Trás dos Números: Características da Abordagem Quantitativa

## Mensuração Objetiva

Transforma observações complexas em números compreensíveis

## Generalização

Permite estender resultados para populações maiores

## Análise Estatística

Identifica padrões, tendências e relações de causa e efeito

Imagine que você está tentando entender por que um determinado produto não está vendendo bem. Você poderia conversar com alguns clientes, ouvir suas opiniões e tentar identificar padrões (o que seria uma abordagem mais qualitativa). Mas e se você precisasse saber *quantos* clientes têm uma determinada reclamação, ou qual a *porcentagem* de pessoas que preferem a cor azul à vermelha? É aqui que a pesquisa quantitativa entra em cena, oferecendo uma maneira sistemática de coletar dados numéricos para responder a essas perguntas.

A abordagem quantitativa é como um cientista que busca medir, contar e analisar fenômenos de forma objetiva. Ela se baseia na ideia de que a realidade pode ser observada e quantificada, permitindo a generalização de resultados para uma população maior. Pense nela como uma ferramenta que nos ajuda a transformar observações complexas em números compreensíveis, facilitando a identificação de padrões, tendências e relações de causa e efeito.

- ❏ Um dos pilares dessa abordagem é a busca pela **objetividade**. Isso significa que o pesquisador tenta se manter neutro, minimizando sua influência sobre os dados coletados. É como um juiz que se baseia em evidências concretas e mensuráveis para chegar a um veredito, em vez de apenas impressões pessoais.

# Os Pilares da Mensuração: Pressupostos da Pesquisa Quantitativa

01

## Realidade Objetiva e Mensurável

Os fenômenos podem ser observados, contados e expressos em números. A satisfação de um cliente pode ser medida em uma escala de 1 a 5, e a renda de uma família em valores monetários.

02

## Possibilidade de Generalização

A pesquisa quantitativa busca coletar dados de uma amostra representativa para estender as conclusões para uma população maior. É impossível perguntar a todos os eleitores, mas podemos inferir a opinião de milhões através de um grupo menor cuidadosamente selecionado.

03

## Relações de Causa e Efeito

É possível estabelecer relações de causa e efeito ou associação entre variáveis. Utiliza técnicas estatísticas para identificar essas conexões, sempre com um grau de probabilidade.

Continuando nossa analogia com um cientista, para que ele possa medir algo com precisão, ele precisa de instrumentos confiáveis e de uma compreensão clara do que está sendo medido. Da mesma forma, a pesquisa quantitativa opera sob alguns pressupostos fundamentais que garantem a solidez de seus achados. Sem esses pilares, a estrutura da análise numérica poderia desmoronar, levando a conclusões equivocadas.

Por fim, a pesquisa quantitativa pressupõe que é possível estabelecer **relações de causa e efeito** ou, no mínimo, de associação entre variáveis. Ela busca responder a perguntas como "o que causa o quê?" ou "quais fatores estão relacionados a um determinado resultado?". Para isso, utiliza-se de técnicas estatísticas que permitem identificar essas conexões, sempre com um grau de probabilidade e não de certeza absoluta. É como um médico que, ao analisar os sintomas (variáveis), busca a causa da doença para prescrever o tratamento adequado.

# Os Blocos Construtores: Entendendo as Variáveis de Pesquisa

Para construir qualquer coisa, seja uma casa ou uma pesquisa, precisamos de blocos construtores. Na pesquisa quantitativa, esses blocos são as **variáveis**. Uma variável é, essencialmente, qualquer característica, atributo ou fenômeno que pode assumir diferentes valores ou categorias e que é de interesse para o estudo. Pense nelas como os "ingredientes" da sua pesquisa, cada um com suas particularidades que influenciam o resultado final.

## Exemplo Prático

Se você está pesquisando o desempenho acadêmico de estudantes, "**desempenho acadêmico**" é uma variável. Mas também são variáveis:

- Idade
- Gênero
- Renda familiar
- Horas de estudo

## Níveis de Mensuração

As variáveis possuem diferentes "níveis de mensuração", que determinam quais operações estatísticas podem ser aplicadas. É como ter diferentes tipos de ferramentas: você não usaria um martelo para apertar um parafuso.

### Variáveis Nominais

Servem para categorizar dados sem nenhuma ordem ou hierarquia. Exemplos: estado civil (solteiro, casado, divorciado) ou cor favorita (azul, verde, vermelho). Não há uma ordem inerente entre essas categorias.

Cada uma dessas características pode variar de um estudante para outro, e é essa variação que a pesquisa busca entender e analisar. A forma como essas variáveis são definidas e mensuradas é crucial para a qualidade dos dados.

# Organizando o Conhecimento: Variáveis Ordinais, Intervalares e de Razão



## Variáveis Ordinais

Categorizam com ordem hierárquica. Exemplo: nível de escolaridade (fundamental, médio, superior) ou satisfação (muito insatisfeito a muito satisfeito). A distância entre categorias não é necessariamente igual.



## Variáveis Intervalares

Mantêm ordem com distância constante entre valores. Exemplo: temperatura em Celsius. A diferença entre 10°C e 20°C é igual à diferença entre 20°C e 30°C. O zero é arbitrário.



## Variáveis de Razão

Possuem todas as características das intervalares, mas com zero absoluto. Exemplos: idade, peso, altura, renda. Permitem todas as operações matemáticas.

Tipo de Variável	Características Principais	Exemplos	Operações Permitidas
Nominal	Categorias sem ordem	Gênero, Cor dos olhos, Tipo sanguíneo	Contagem de frequência, Moda
Ordinal	Categorias com ordem, mas sem distância igual	Nível de escolaridade, Classe social, Grau de satisfação	Contagem, Moda, Mediana, Rank
Intervalar	Ordem, distância igual, zero arbitrário	Temperatura (Celsius/Fahrenheit), QI	Contagem, Moda, Mediana, Média, Desvio Padrão
De Razão	Ordem, distância igual, zero absoluto	Idade, Peso, Renda, Número de filhos	Todas as operações matemáticas

# A Arte de Atribuir Valores: O Processo de Mensuração e a Importância das Escalas

Agora que entendemos os diferentes tipos de variáveis, surge uma questão fundamental: como transformamos conceitos abstratos em dados concretos e mensuráveis? Esse é o cerne do **processo de mensuração**. Mensurar é atribuir valores numéricos a objetos, eventos ou características de acordo com regras predefinidas. É como traduzir uma ideia para a linguagem dos números, permitindo que a estatística entre em ação.

**Exemplo Prático:** Imagine que você quer medir a "qualidade de vida" em uma cidade. Como você faria isso? Não existe um "medidor de qualidade de vida" que você possa simplesmente apontar. Você precisaria definir o que entende por qualidade de vida (segurança, saúde, educação, lazer) e encontrar indicadores mensuráveis para cada aspecto.



## Definição do Conceito

O que queremos medir?



## Operacionalização

Como vamos medir?



## Escolha da Escala

Qual tipo de variável usar?

A escolha da **escala de mensuração** está diretamente ligada ao tipo de variável e é um passo crítico que impacta diretamente as análises estatísticas que podem ser realizadas. Usar a escala errada é como tentar medir o peso de um elefante com uma balança de cozinha: os resultados serão imprecisos ou sem sentido. Por exemplo, se você mede a satisfação do cliente usando apenas "sim" ou "não" (nominal), você perde a riqueza de informações que uma escala de 1 a 5 (ordinal) poderia oferecer.

A importância das escalas reside na sua capacidade de determinar a profundidade e a complexidade das análises. Variáveis de razão, por exemplo, permitem o uso de testes estatísticos mais robustos e a obtenção de insights mais detalhados, como a identificação de proporções e relações de causa e efeito mais precisas. Já as variáveis nominais e ordinais, embora úteis para categorização e ordenação, limitam as opções de análise a estatísticas descritivas mais simples, como frequências e modas. Portanto, planejar cuidadosamente a mensuração e a escala de cada variável é um dos primeiros e mais importantes passos para uma pesquisa quantitativa bem-sucedida.

# O Que Ganhamos e o Que Perdemos: Vantagens e Limitações do Método Quantitativo

## Vantagens

### Generalização

Resultados podem ser estendidos para populações maiores com alto grau de confiança estatística

### Análises Sofisticadas

Permite aplicação de técnicas estatísticas complexas para revelar padrões e correlações

### Objetividade

Métodos padronizados garantem replicabilidade e verificação por outros pesquisadores

## Limitações

### Falta de Profundidade

Pode perder nuances, motivações e o "porquê" por trás dos comportamentos

### Rigidez

Instrumentos padronizados podem não capturar informações inesperadas ou complexas

### Custos e Tempo

Pode ser custosa e demorada, especialmente com grandes amostras

Toda ferramenta tem seus pontos fortes e fracos, e o método quantitativo não é exceção. Compreender suas **vantagens e limitações** é essencial para saber quando e como aplicá-lo de forma eficaz, e também para reconhecer quando outras abordagens podem ser mais adequadas. É como escolher entre um carro esportivo e um caminhão: ambos são veículos, mas servem a propósitos muito diferentes.

Reconhecer essas limitações não diminui o valor da pesquisa quantitativa, mas sim nos orienta a combiná-la, quando necessário, com abordagens qualitativas para obter uma compreensão mais completa.

# Navegando na Era Digital: Pesquisa Quantitativa em Ambientes Online

O mundo mudou, e a pesquisa quantitativa mudou com ele. A ascensão da internet e das tecnologias digitais revolucionou a forma como coletamos e analisamos dados, abrindo novas fronteiras e, claro, novos desafios. A **pesquisa em ambientes digitais** tornou-se uma parte intrínseca da metodologia quantitativa, permitindo alcançar amostras maiores e mais diversas de forma rápida e, muitas vezes, mais econômica.



## Ferramentas Online

Google Forms, SurveyMonkey e outras plataformas democratizaram a coleta de dados, tornando-a acessível a pesquisadores e estudantes.




## Alcance Global

Facilidade de enviar questionários para milhares de pessoas em diferentes cidades ou países com apenas alguns cliques.



## Big Data

Análise de conjuntos de dados gigantescos, como registros de transações, interações em redes sociais e dados de sensores.

 **Desafios Únicos:** A pesquisa online traz desafios como a validade da amostra (nem todos têm acesso à internet), a qualidade dos dados (respostas apressadas) e a segurança da informação.

Essa nova realidade exige que o pesquisador quantitativo desenvolva novas habilidades, como o domínio de plataformas digitais, a capacidade de lidar com grandes volumes de dados e, crucialmente, uma compreensão aprofundada das implicações éticas e legais da coleta de informações online. A pesquisa digital é uma ferramenta poderosa, mas que exige responsabilidade e discernimento.

# A Bússola Moral: Ética em Pesquisa e a LGPD na Coleta de Dados



## Consentimento Informado

Participantes devem entender o propósito do estudo, seus direitos e como seus dados serão usados



## Confidencialidade

Identidades dos participantes devem ser protegidas e suas respostas não podem ser rastreadas



## Anonimato

Garantia de que as informações coletadas não possam identificar os participantes

Em um mundo onde a coleta de dados é cada vez mais fácil e abrangente, a **ética em pesquisa** e a proteção da privacidade tornaram-se mais do que uma preocupação, mas uma obrigação legal e moral. Não basta apenas saber *como* coletar dados; é fundamental saber *se* e *como* coletá-los de forma responsável e respeitosa.

## LGPD - Lei Geral de Proteção de Dados

01

### Finalidade Específica

Os dados devem ser coletados para um propósito claro e legítimo

02

### Minimização de Dados

Coletar apenas os dados estritamente necessários

03

### Segurança

Proteger os dados contra acessos não autorizados ou vazamentos

04

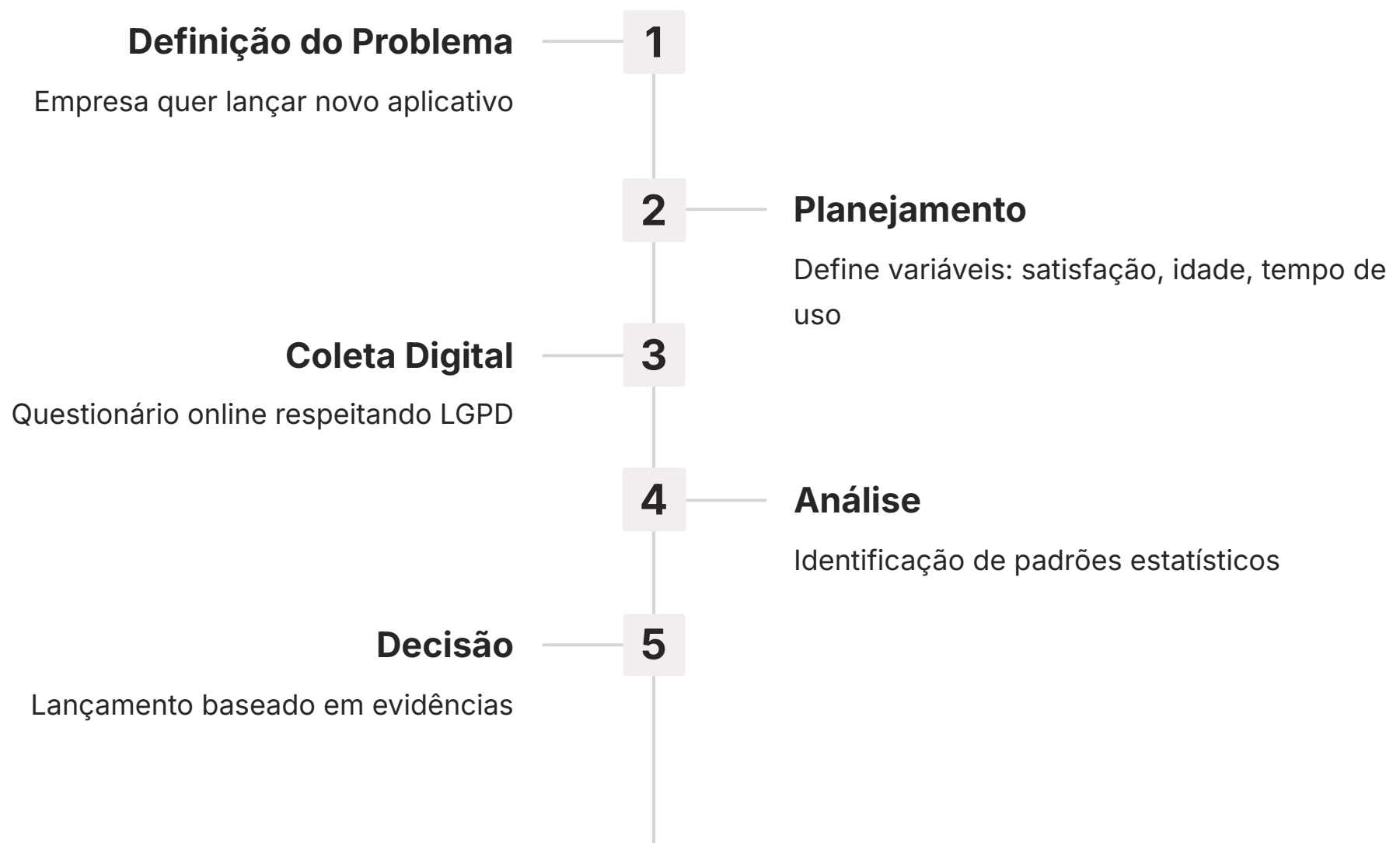
### Transparência

Informar aos participantes sobre o uso de seus dados

A não conformidade com a LGPD pode resultar em multas pesadas e danos à reputação. Portanto, ao planejar sua pesquisa quantitativa, especialmente em ambientes digitais, a ética e a LGPD não são apenas "boas práticas", mas requisitos mandatórios que garantem a integridade do estudo e a proteção dos direitos dos indivíduos.

# Conectando os Pontos: Da Teoria à Aplicação Prática

Chegamos a um ponto crucial em nossa jornada pela pesquisa quantitativa. Vimos suas características, os pressupostos que a sustentam, os diferentes tipos de variáveis que são seus blocos construtores e a importância da mensuração. Também exploramos as vantagens e limitações dessa abordagem e como ela se adapta (e se desafia) na era digital, sempre com um olhar atento à ética e à LGPD. Agora, é hora de conectar esses pontos e solidificar o entendimento de como tudo isso se aplica na prática.



A pesquisa quantitativa não é apenas sobre números; é sobre usar números para entender o mundo, testar ideias e tomar decisões mais inteligentes e baseadas em evidências.

Essa integração de conceitos é o que transforma o conhecimento teórico em uma ferramenta poderosa. É uma habilidade valiosa que transcende a academia, sendo aplicável em diversas áreas profissionais, desde a gestão até a pesquisa científica.

# Aprofundando o Olhar: Mais Detalhes sobre Variáveis e Mensuração

Para reforçar a importância da escolha correta das variáveis e suas escalas, vamos imaginar que você está conduzindo uma pesquisa sobre o impacto do uso de redes sociais na saúde mental de estudantes universitários. Como você mensuraria "uso de redes sociais" e "saúde mental"?

## Uso de Redes Sociais

### Variável de Razão

"Número de horas diárias gastas em redes sociais" (0, 1, 2, 3...). O zero é absoluto e 4 horas é o dobro de 2 horas.

### Variável Ordinal

"Frequência de uso" (nunca, raramente, ocasionalmente, frequentemente, muito frequentemente).

## Saúde Mental

### Variável Ordinal

Escala de Likert: "Com que frequência você se sentiu ansioso?" (nunca, algumas vezes, frequentemente, sempre).

### Variável Intervalar

Pontuação total de questionário padronizado de bem-estar psicológico (escala de 0 a 100).

**Impacto na Análise:** A escolha da escala impacta diretamente o tipo de análise estatística. Se você usar apenas frequência de uso (ordinal), poderá comparar grupos, mas não calcular uma média precisa de "horas de uso".

Essa distinção é crucial para evitar erros de interpretação. Por exemplo, não faz sentido calcular a "média" do estado civil (nominal), mas faz todo o sentido calcular a "média" da idade (razão). A precisão na mensuração é o que garante que os resultados da sua pesquisa sejam válidos e confiáveis, permitindo que você tire conclusões significativas e tome decisões embasadas.

# Os Desafios da Amostragem Online e a Proteção de Dados

## Amostragem em Redes Sociais

Plataformas como Facebook, Instagram e LinkedIn permitem alcançar públicos específicos com base em dados demográficos, interesses e comportamentos. **Vantagem:** segmentação precisa. **Desafio:** viés de seleção - nem todos usam redes sociais da mesma forma.

## Big Data como Fonte

Empresas como Google, Amazon e Netflix coletam trilhões de pontos de dados sobre nossos hábitos. Podem revelar padrões sem pesquisas tradicionais. **Exemplo:** algoritmos que preveem qual filme você vai querer assistir.

## LGPD e Big Data

A coleta e análise de Big Data exigem rigor ético ainda maior. **Técnicas essenciais:** anonimização e pseudonimização dos dados para proteger a privacidade, mesmo em grandes volumes.

Aprofundando nas tendências e desafios, a **amostragem em redes sociais** é um exemplo claro de como a pesquisa quantitativa se adapta. Isso é uma vantagem enorme para pesquisas de nicho ou para testar a aceitação de produtos direcionados. No entanto, a amostra obtida pode não ser representativa da população geral, pois nem todos usam redes sociais ou as usam da mesma forma. Há um viés de seleção inerente.

A pesquisa quantitativa na era digital é um campo em constante evolução. Ela oferece ferramentas poderosas para entender o mundo em grande escala, mas exige do pesquisador uma consciência aguçada sobre os desafios metodológicos e um compromisso inabalável com a ética.

# Síntese e Próximos Passos na Jornada da Pesquisa

Chegamos ao fim de nossa introdução à pesquisa quantitativa. Percorreremos desde suas características fundamentais e pressupostos, passando pelos diferentes tipos de variáveis e a importância da mensuração, até as vantagens e limitações dessa poderosa abordagem. Mergulhamos também nas tendências mais recentes, como a pesquisa em ambientes digitais e a crucial relevância da ética e da LGPD.

## A pesquisa quantitativa é sua aliada

Para entender fenômenos de forma mensurável e generalizável

## Saber diferenciar variáveis é fundamental

Nominal, ordinal, intervalar, de razão - a chave para escolher as análises corretas

## Mensuração precisa é a base


A escolha da escala adequada garante dados confiáveis

## Era digital oferece novas ferramentas

Mas exige atenção redobrada à ética e à proteção de dados (LGPD)

## Reconheça vantagens e limitações

Generalização e objetividade vs. falta de profundidade - aplique estrategicamente

 **Próxima Aula (Aula 7 – Pesquisa Experimental e Quase-Experimental - Parte 1):** Daremos um passo adiante, explorando como a pesquisa quantitativa é aplicada em cenários onde buscamos estabelecer relações de causa e efeito de forma mais controlada.

## Recursos Adicionais

- **Livro:** "Pesquisa Social: Teoria, Métodos e Criatividade" de Minayo, M. C. S.
- **Site:** IBGE (para explorar exemplos de grandes pesquisas quantitativas no Brasil)
- **Plataforma:** Google Forms ou SurveyMonkey (para praticar a criação de questionários online)

# Autoavaliação

## Questões Objetivas

01

Qual das seguintes características é um pressuposto fundamental da pesquisa quantitativa?

- a) Foco na subjetividade e na interpretação individual.
- b) Busca por compreensão aprofundada de casos únicos.
- c) Crença na existência de uma realidade objetiva e mensurável.
- d) Ênfase na construção social da realidade.

03

A Lei Geral de Proteção de Dados (LGPD) impacta a pesquisa quantitativa principalmente ao exigir:

- a) Apenas a coleta de dados anonimizados.
- b) Que todos os dados sejam públicos para fins de transparência.
- c) Conformidade com princípios como consentimento informado e segurança dos dados pessoais.
- d) Que a pesquisa seja sempre realizada em ambientes offline.

02

Um pesquisador está coletando dados sobre o "nível de satisfação" de clientes, usando uma escala de "Muito Insatisfeito" a "Muito Satisfeito". Que tipo de variável é essa?

- a) Nominal
- b) Ordinal
- c) Intervalar
- d) De Razão

04

Qual das seguintes situações representa uma limitação do método quantitativo?

- a) A capacidade de generalizar resultados para uma população maior.
- b) A dificuldade em capturar nuances e o "porquê" dos fenômenos.
- c) A possibilidade de realizar análises estatísticas complexas.
- d) A objetividade na coleta e análise de dados.

## Questão Discursiva

Explique como a pesquisa em ambientes digitais (como o uso de questionários online ou a análise de Big Data) pode ser vantajosa para a pesquisa quantitativa, mas também quais desafios éticos e metodológicos ela apresenta.

## Gabarito

### Respostas Objetivas

1. c)
2. b)
3. c)
4. b)

### Resposta Discursiva

**Vantagens:** Alcance de grandes amostras rapidamente e de forma econômica, acesso a Big Data que revela padrões comportamentais.

**Desafios metodológicos:** Garantia da representatividade da amostra e qualidade dos dados. **Desafios éticos:** Consentimento informado virtual, proteção da privacidade, conformidade com LGPD.

**NOTA IMPORTANTE:** As informações regulatórias/legais/técnicas desta aula estão atualizadas até 2025. Consulte sempre fontes oficiais para verificar alterações.