

Aula 6 – Documentação na Importação

Desvendando a Teia Documental da Importação: Seu Guia Essencial

Imagine que você está prestes a realizar uma viagem internacional dos sonhos. Para que tudo ocorra sem problemas, você precisa de passaporte, visto, passagens, reservas de hotel e, talvez, um seguro-viagem. Cada um desses documentos tem uma função específica e, sem eles, sua jornada pode ser interrompida antes mesmo de começar. No mundo da logística internacional, a importação de mercadorias funciona de maneira muito similar. Não se trata apenas de comprar e enviar; é um processo complexo, meticulosamente orquestrado por uma série de documentos que são, na verdade, os "passaportes" e "vistos" da sua carga.

Nesta aula, vamos mergulhar no universo da documentação de importação, desmistificando os termos e processos que, à primeira vista, podem parecer intimidadores. Nosso objetivo é transformar essa complexidade em clareza, equipando você com o conhecimento necessário para navegar por esse cenário com confiança e eficiência. Afinal, um erro documental pode significar atrasos, multas e custos adicionais significativos, impactando diretamente a rentabilidade e a reputação de uma empresa.

Ao final desta jornada, você será capaz de identificar e compreender a função de documentos cruciais como a Licença de Importação (LI), os diversos tipos de Conhecimento de Embarque (BL, AWB, CRT), a Declaração de Importação (DI) e sua sucessora, a Declaração Única de Importação (DUIMP), além da Fatura Comercial e outros papéis essenciais. Prepare-se para conectar esses conceitos com as tendências mais recentes, como a digitalização e a Logística 4.0, que estão revolucionando a forma como lidamos com a burocracia no comércio exterior.

O que você será capaz de fazer ao final desta aula:

- **Compreender** a função e a importância da Licença de Importação (LI), seus tipos e aplicações.
- **Distinguir** os diferentes Conhecimentos de Embarque (BL, AWB, CRT) e sua relevância no transporte internacional.
- **Analisar** a estrutura e o propósito da Declaração de Importação (DI) e da Declaração Única de Importação (DUIMP), reconhecendo seus benefícios e desafios.
- **Identificar** os elementos essenciais da Fatura Comercial e outros documentos complementares exigidos pela legislação.
- **Relacionar** a documentação de importação com as tendências de digitalização, Logística 4.0 e sustentabilidade.

1. O Primeiro Guardião: A Licença de Importação (LI)

Imagine que você está organizando um grande evento e precisa de uma autorização especial da prefeitura para usar um determinado espaço ou para vender certos tipos de produtos. Sem essa permissão prévia, por mais que você tenha tudo planejado, o evento simplesmente não pode acontecer. No comércio exterior, a **Licença de Importação (LI)** desempenha um papel muito semelhante: ela é a autorização governamental prévia que permite a entrada de determinadas mercadorias no país.

Controle de Fluxo

Ferramenta estratégica do governo para controlar o fluxo de produtos

Proteção Nacional

Protege a indústria nacional e garante a saúde pública

Segurança e Meio Ambiente

Assegura padrões de segurança e proteção ambiental

A LI não é um mero formalismo; ela é uma ferramenta estratégica que o governo utiliza para controlar o fluxo de produtos, proteger a indústria nacional, garantir a saúde pública, a segurança e o meio ambiente. Pense nela como um "visto" para a sua mercadoria. Assim como um visto de viagem pode ter diferentes categorias (turismo, trabalho, estudo), a LI também possui tipos distintos, aplicáveis a diferentes cenários e produtos. Ignorar a necessidade de uma LI ou preenchê-la incorretamente pode resultar em atrasos significativos, multas pesadas e até mesmo na proibição da entrada da sua carga.

A necessidade de uma LI é determinada pela Nomenclatura Comum do Mercosul (NCM) do produto e pela legislação específica de cada setor. Por exemplo, produtos farmacêuticos, alimentos, brinquedos, armas e bens de capital usados frequentemente exigem uma LI, pois envolvem a anuência de órgãos como a ANVISA, o MAPA, o INMETRO ou o Exército. É um processo que exige atenção e planejamento, pois a aprovação pode levar tempo e envolver a análise de diversos especialistas.

1.1. Tipos de LI e Quando se Aplicam

A complexidade da Licença de Importação se manifesta em seus diferentes tipos, cada um com um propósito e um fluxo de aprovação específicos. Entender essa distinção é crucial para evitar surpresas e garantir a conformidade do processo. Basicamente, temos dois grandes grupos: a LI Automática e a LI Não Automática.

Licença de Importação Automática

A **Licença de Importação Automática** é o tipo mais comum e, como o nome sugere, geralmente tem seu deferimento (aprovação) concedido de forma mais rápida e com menos intervenção manual. Ela se aplica a produtos que não apresentam riscos significativos ou que não estão sujeitos a controles especiais por parte de órgãos anuentes. Pense nela como um "fast pass" para mercadorias de rotina.

- Aprovação mais rápida
- Menos intervenção manual
- Produtos de baixo risco
- Registro no sistema obrigatório

A digitalização tem transformado o processo de LI, tornando-o mais transparente e rastreável. No entanto, a responsabilidade de identificar corretamente a necessidade e o tipo de LI recai sobre o importador, que deve consultar a legislação vigente e a NCM do produto. Um exemplo prático: a importação de um lote de brinquedos infantis exigirá uma LI Não Automática, pois o INMETRO precisará verificar se os produtos atendem aos padrões de segurança brasileiros antes de conceder a autorização.

Licença de Importação Não Automática

A **Licença de Importação Não Automática** é exigida para produtos que, por sua natureza ou finalidade, demandam uma análise mais aprofundada por parte de um ou mais órgãos governamentais. É como solicitar um visto para um país com requisitos de entrada mais rigorosos, onde cada detalhe é examinado.

- Análise aprofundada
- Múltiplos órgãos envolvidos
- Documentação adicional
- Processo mais demorado

1.2. LI: Detalhes e Implicações Práticas

A Licença de Importação, seja ela automática ou não automática, é um documento vivo no processo de importação. Ela não é apenas um papel a ser arquivado; é um compromisso, uma permissão que vem com regras e prazos. Entender esses detalhes é o que separa um processo de importação fluido de um que se arrasta em burocracia e custos inesperados.

01

Validade e Prazos

Cada LI tem prazo específico para embarque da mercadoria e despacho aduaneiro

03

Digitalização

Registro eletrônico via Siscomex e Portal Único de Comércio Exterior

02

Órgãos Anuentes

ANVISA, MAPA, INMETRO e outros órgãos com critérios e tempos próprios

04

Responsabilidade

Precisão das informações e cumprimento das exigências pelo importador

05

Conceito	Âmbito/Aplicação	Base/Origem	Exemplo
LI Automática	Mercadorias de baixo risco ou sem controle especial	Legislação aduaneira e NCM	Importação de componentes eletrônicos genéricos
LI Não Automática	Mercadorias com controle específico ou risco elevado	Legislação de órgãos anuentes (ANVISA, MAPA, etc.)	Importação de medicamentos, alimentos perecíveis, brinquedos, armas

Pense na LI como a fundação de uma casa. Se a fundação não for sólida e aprovada pelos engenheiros (órgãos anuentes), toda a construção (o processo de importação) estará em risco. Um exemplo claro é a importação de um novo aditivo alimentar. Sem a LI Não Automática aprovada pela ANVISA, a mercadoria não poderá ser liberada, mesmo que já tenha chegado ao porto, gerando custos de armazenagem e demurrage (multa por atraso na devolução do contêiner).

2. A Identidade da Carga: Conhecimento de Embarque (BL, AWB, CRT)

Sua mercadoria está pronta para viajar, mas como você prova que ela foi de fato entregue ao transportador? E como você garante que ela chegará ao destino e será entregue à pessoa certa? É aqui que entra o **Conhecimento de Embarque**, um dos documentos mais importantes e multifuncionais no comércio internacional. Ele é, ao mesmo tempo, um recibo da mercadoria, um contrato de transporte e um título de crédito.



Recibo da Mercadoria

Comprova que o transportador recebeu a carga nas condições descritas



Título de Crédito

Representa a propriedade da mercadoria e pode ser negociado



Contrato de Transporte

Estabelece as condições sob as quais a mercadoria será transportada



Imagine que você está despachando uma encomenda valiosa pelos correios. Você recebe um comprovante com um código de rastreamento, certo? Esse comprovante atesta que a encomenda foi recebida, estabelece as condições de entrega e permite que você acompanhe seu trajeto. O Conhecimento de Embarque funciona de maneira similar, mas em uma escala muito maior e com implicações legais e financeiras mais complexas. Ele é a "carteira de identidade" da sua carga durante o trajeto internacional, detalhando quem enviou, quem receberá, o que está sendo enviado e as condições do transporte.

A importância desse documento se estende por toda a cadeia logística. Sem ele, a mercadoria não pode ser embarcada, não pode ser rastreada e, crucialmente, não pode ser liberada na alfândega do país de destino. Ele é a prova legal da existência da carga e da responsabilidade do transportador. Além disso, em muitos casos, o Conhecimento de Embarque é um documento negociável, o que significa que ele pode ser endossado e transferido para terceiros, permitindo a venda da mercadoria enquanto ela ainda está em trânsito.

2.1. Tipos de Conhecimento de Embarque e Suas Funções

Assim como existem diferentes meios de transporte, existem diferentes tipos de Conhecimento de Embarque, cada um adaptado às particularidades de cada modalidade. Compreender essas distinções é fundamental para garantir que a documentação esteja alinhada com o tipo de frete e as expectativas do processo logístico.



Bill of Lading (BL)

Utilizado no transporte marítimo. É um título de crédito negociável - quem possui o documento original é o proprietário da mercadoria.

- Transporte marítimo
- Título de crédito
- Documento negociável
- Necessário para retirada no porto



Air Waybill (AWB)

Para transporte aéreo. Não é título de crédito nem negociável. Funciona como recibo e contrato, permitindo liberação mediante identificação.

- Transporte aéreo
- Não é título de crédito
- Não negociável
- Liberação por identificação



Conhecimento Rodoviário (CRT)

Transporte rodoviário internacional. Similar ao AWB, atesta recebimento da carga e condições do transporte terrestre.

- Transporte rodoviário
- Recibo de mercadoria
- Contrato de transporte
- Condições terrestres

Esses documentos são a espinha dorsal da rastreabilidade e da segurança da carga. Um exemplo prático: se uma carga marítima é extraviada, o BL é a prova fundamental para acionar o seguro e responsabilizar o transportador. A precisão das informações contidas nesses documentos é vital, pois erros podem levar a atrasos na liberação aduaneira e até mesmo à recusa da carga.

2.2. Conhecimento de Embarque: Funções e Inovações

O Conhecimento de Embarque vai muito além de um simples comprovante de envio. Suas funções são múltiplas e estratégicas para o comércio internacional, atuando como um pilar de segurança e fluidez nas transações.

Primeiramente, ele é um **recibo de mercadoria**, atestando que o transportador recebeu a carga nas condições descritas. Em segundo lugar, é um **contrato de transporte**, estabelecendo os termos e condições sob os quais a mercadoria será transportada do ponto de origem ao destino. Por fim, e talvez o mais complexo, o BL (marítimo) é um **título de crédito**, o que significa que ele representa a propriedade da mercadoria e pode ser negociado.



A era digital está revolucionando a forma como lidamos com esses documentos. A burocracia tradicional, com pilhas de papel e assinaturas físicas, está dando lugar a soluções mais eficientes e seguras. Uma das inovações mais promissoras é o uso da **Blockchain para o e-BL (eletronic Bill of Lading)**. Imagine um sistema onde cada etapa do transporte e cada alteração no documento são registradas de forma imutável e transparente em uma rede descentralizada. Isso não apenas aumenta a segurança contra fraudes, mas também acelera o processo de transferência de propriedade e reduz drasticamente o tempo de processamento.

Conceito	Âmbito/Aplicação	Base/Origem	Exemplo
Bill of Lading (BL)	Transporte Marítimo	Convenções Internacionais (Hague, Visby)	Carga de contêineres de eletrônicos via navio
Air Waybill (AWB)	Transporte Aéreo	Convenção de Varsóvia/Montreal	Envio expresso de amostras ou peças de alto valor por avião
Conhecimento Rodoviário (CRT)	Transporte Rodoviário	Acordos Bilaterais/Multilaterais (MERCOSUL)	Transporte de grãos ou produtos manufaturados entre países vizinhos

A adoção de tecnologias como a Blockchain e a **Internet das Coisas (IoT)** para rastreamento em tempo real permite que os importadores e exportadores tenham uma visibilidade sem precedentes sobre suas cargas. Sensores podem monitorar temperatura, umidade e localização, e esses dados podem ser integrados ao e-BL, fornecendo informações precisas e auditáveis. Um exemplo prático da negociação de um BL: uma empresa pode vender uma carga de soja que ainda está em alto mar, simplesmente endossando o BL original para o novo comprador, que então se torna o proprietário legal da mercadoria.

3. A Porta de Entrada Fiscal: Declaração de Importação (DI)

Sua mercadoria finalmente chegou ao porto ou aeroporto brasileiro. Ela tem sua Licença de Importação aprovada e seu Conhecimento de Embarque em ordem. Mas ela ainda não é sua legalmente, no sentido fiscal. Para que a carga seja liberada e possa entrar no mercado nacional, é preciso informar ao governo o que exatamente está sendo importado e, mais importante, calcular e pagar os impostos devidos. É nesse ponto que entra a **Declaração de Importação (DI)**.

1 Formalização Fiscal

A DI formaliza a entrada da carga no território nacional perante a Receita Federal do Brasil

2 Cálculo de Impostos

Base para cálculo de II, IPI, PIS, COFINS e outros tributos incidentes

3 Despacho Aduaneiro

Documento-chave para liberação da mercadoria na alfândega

A DI é o documento-chave para o despacho aduaneiro no Brasil, uma espécie de "declaração de imposto de renda" para sua mercadoria. Ela formaliza a entrada da carga no território nacional perante a Receita Federal do Brasil. Sem uma DI corretamente preenchida e registrada, sua mercadoria ficará retida na alfândega, gerando custos de armazenagem e atrasos que podem comprometer toda a sua cadeia de suprimentos. Pense nela como a última barreira antes da linha de chegada.

O preenchimento da DI é um processo detalhado, que exige informações precisas sobre a mercadoria (NCM, quantidade, peso, valor), o importador, o exportador, o regime tributário aplicável, os impostos incidentes (II, IPI, PIS, COFINS) e outros dados relevantes. Tradicionalmente, a DI é registrada no Siscomex (Sistema Integrado de Comércio Exterior), um sistema complexo que integra as informações de diversos órgãos. A precisão é fundamental, pois qualquer erro pode levar a fiscalizações, multas e, em casos mais graves, à apreensão da mercadoria.

3.1. DI: Processo e Desafios

O processo de preenchimento e registro da Declaração de Importação (DI) é uma etapa crítica e, muitas vezes, desafiadora na jornada de importação. Ele exige um conhecimento aprofundado da legislação aduaneira e tributária brasileira, além de uma atenção meticulosa aos detalhes. A DI é a base para o cálculo de todos os tributos incidentes sobre a importação, como o Imposto de Importação (II), Imposto sobre Produtos Industrializados (IPI), PIS/COFINS-Importação, e o ICMS, que é um imposto estadual.

01

Coleta de Dados

Informações da Fatura Comercial, Conhecimento de Embarque, LI e outros documentos

02

Inserção no Siscomex

Preenchimento detalhado de todos os campos obrigatórios no sistema

03

Parametrização

Sistema direciona para canais: verde, amarelo, vermelho ou cinza

04

Fiscalização

Nível de controle determinado pelo canal de parametrização



Canais de Parametrização

- **Verde:** Liberação automática
- **Amarelo:** Exame documental
- **Vermelho:** Exame documental e físico
- **Cinza:** Procedimento especial de controle

Os desafios da DI tradicional são notórios: a complexidade do sistema, a necessidade de inserir dados repetidamente em diferentes módulos, a burocracia e o tempo gasto no processo. Erros comuns incluem a classificação fiscal incorreta da mercadoria (NCM), a valoração aduaneira equivocada e a falta de atenção aos regimes tributários específicos. Um exemplo claro das consequências de um erro: se a NCM for preenchida incorretamente, o importador pode pagar impostos a mais ou a menos, resultando em multas e processos de retificação que atrasam a liberação da carga por dias ou semanas.

Essa complexidade e os desafios inerentes à DI tradicional foram o catalisador para uma grande mudança no comércio exterior brasileiro, preparando o terreno para a chegada de uma solução mais moderna e integrada: a Declaração Única de Importação (DUIMP).

4. A Revolução Digital: Declaração Única de Importação (DUIMP)

O cenário global do comércio exterior está em constante evolução, impulsionado pela busca por maior eficiência, transparência e agilidade. No Brasil, a resposta a essa demanda veio com a implementação do [Portal Único de Comércio Exterior](#), e dentro dele, a [Declaração Única de Importação \(DUIMP\)](#). Se a DI tradicional era como preencher vários formulários em diferentes balcões, a DUIMP é como ter um "guichê único" onde todas as informações são inseridas uma única vez e compartilhadas com todos os órgãos envolvidos.

Simplificação

Substitui DI e LI em um único documento eletrônico integrado

Redução de Tempo

Diminui significativamente o tempo de despacho aduaneiro

Eliminação de Redundâncias

Informações inseridas uma vez, compartilhadas com todos os órgãos

Maior Previsibilidade

Processos mais transparentes e padronizados

A DUIMP representa um salto gigantesco na simplificação e modernização do processo de importação brasileiro. Ela substitui a antiga DI e a Licença de Importação (LI) em um único documento eletrônico, integrando as informações de natureza aduaneira, fiscal, comercial e de controle administrativo. O objetivo é claro: reduzir o tempo e os custos das operações de importação, eliminar a redundância de dados e aumentar a previsibilidade para os importadores.

Pense na DUIMP como um sistema operacional moderno e intuitivo, substituindo um software antigo e fragmentado. Antes, você precisava abrir vários programas para fazer diferentes tarefas; agora, tudo está em uma única interface, conversando entre si. Essa integração é fundamental para a **Logística 4.0**, que busca otimizar toda a cadeia de suprimentos através da digitalização e da automação. A DUIMP não é apenas um novo formulário; é uma nova filosofia de trabalho que visa desburocratizar e tornar o Brasil mais competitivo no cenário internacional.

4.1. DUIMP: Estrutura e Implementação

Para entender a DUIMP, é preciso ir além do conceito de "documento único" e mergulhar na sua estrutura e nos benefícios que ela traz. A DUIMP é parte integrante do Portal Único de Comércio Exterior, uma plataforma que centraliza todas as operações de importação e exportação. Sua arquitetura foi pensada para permitir que o importador preencha as informações uma única vez, e o sistema as distribua automaticamente para a Receita Federal e para os diversos órgãos anuentes (ANVISA, MAPA, INMETRO, etc.), conforme a necessidade.



Inteligência Artificial

IA auxilia na análise de risco, identificação de padrões e otimização dos processos de fiscalização



Registro Antecipado

Permite registro das informações antes do embarque da mercadoria



Redução de Tempo

Despacho aduaneiro pode ser reduzido em até 40% em alguns casos

Essa integração de informações e o fluxo de dados otimizado são possíveis graças a uma base tecnológica robusta. A DUIMP permite o registro antecipado das informações, mesmo antes do embarque da mercadoria, o que possibilita uma análise de risco mais eficiente e a liberação da carga em tempo recorde. A **Inteligência Artificial (IA)** desempenha um papel crescente nesse contexto, auxiliando na análise de risco, na identificação de padrões e na otimização dos processos de fiscalização, direcionando os recursos para onde são realmente necessários.

Conceito	Âmbito/Aplicação	Base/Origem	Benefícios Principais
DI (Declaração de Importação)	Processo tradicional via Siscomex	Legislação aduaneira brasileira	Formalização da importação, cálculo de tributos
DUIMP (Declaração Única de Importação)	Portal Único de Comércio Exterior	Modernização da legislação aduaneira	Redução de tempo e custo, eliminação de redundâncias, maior previsibilidade

Um exemplo prático da diferença entre DI e DUIMP: enquanto na DI o importador precisava registrar a LI em um sistema e depois a DI em outro, na DUIMP, as informações da licença são incorporadas diretamente à declaração, eliminando etapas e reduzindo a chance de erros. Isso impacta diretamente o tempo de despacho aduaneiro, que pode ser reduzido em até 40% em alguns casos, gerando economia de custos com armazenagem e agilizando a entrega da mercadoria ao consumidor final.

5. O Coração Financeiro: Fatura Comercial (Commercial Invoice)

Toda transação comercial tem um valor, e no comércio internacional, esse valor precisa ser formalizado de maneira clara e inequívoca. É aqui que a **Fatura Comercial (Commercial Invoice)** entra em cena. Pense nela como a nota fiscal internacional da sua mercadoria, mas com uma importância ainda maior, pois ela é a base para o pagamento da mercadoria, para o cálculo dos impostos de importação e para a liberação aduaneira.



Documento Legal

Formaliza a venda entre exportador e importador com todas as informações essenciais



Base para Impostos

Fundamental para cálculo dos impostos de importação e valoração aduaneira



Comprovante Financeiro

Base para pagamento da mercadoria e transações bancárias

A Fatura Comercial é o documento que o exportador emite para o importador, detalhando a venda da mercadoria. Ela não é apenas um comprovante de compra e venda; é um documento legal que contém todas as informações essenciais sobre a transação. Sem uma Fatura Comercial precisa e completa, o processo de importação simplesmente não pode prosseguir. É como tentar pagar uma conta sem saber o valor ou o que está sendo cobrado.

Este documento é a espinha dorsal de todo o processo financeiro e fiscal da importação. Ele deve conter informações cruciais como os dados completos do vendedor (exportador) e do comprador (importador), a descrição detalhada da mercadoria (incluindo NCM), a quantidade, o preço unitário e total, a moeda da transação, as condições de pagamento, o Incoterm® utilizado e o país de origem da mercadoria. Qualquer discrepância ou erro na Fatura Comercial pode levar a atrasos significativos na alfândega, questionamentos sobre o valor aduaneiro e, conseqüentemente, a multas e custos adicionais.

5.1. Fatura Comercial: Requisitos e Implicações

A Fatura Comercial é um documento que exige precisão cirúrgica. Pequenos erros podem ter grandes consequências, impactando não apenas o tempo de liberação da carga, mas também os custos totais da importação. Por isso, é fundamental que o importador revise cuidadosamente a fatura emitida pelo exportador antes do embarque da mercadoria.

Descrição da Mercadoria

Deve ser clara, concisa e corresponder exatamente ao que está sendo importado, incluindo a NCM correta

Valor e Condições

Valor da mercadoria, condições de pagamento e moeda da transação devem estar precisos

Incoterm®

Define responsabilidades do comprador e vendedor em relação aos custos e riscos do transporte

Dados das Partes

Informações completas do vendedor (exportador) e comprador (importador)




Entre os requisitos legais e comerciais, a descrição da mercadoria é um ponto crítico. Ela deve ser clara, concisa e corresponder exatamente ao que está sendo importado, incluindo a NCM correta. O valor da mercadoria, as condições de pagamento e o **Incoterm®** (International Commercial Terms) são igualmente importantes. O Incoterm® define as responsabilidades do comprador e do vendedor em relação aos custos e riscos do transporte, e sua correta indicação na fatura é essencial para o cálculo do valor aduaneiro e para evitar disputas futuras. Pense no Incoterm® como as "regras do jogo" da entrega.

A tendência de **faturas eletrônicas** tem ganhado força, oferecendo maior segurança e agilidade na troca de informações. Com a digitalização, a Fatura Comercial pode ser integrada a sistemas de gestão e ao Portal Único, reduzindo a necessidade de documentos físicos e minimizando erros de digitação. Um exemplo prático da importância da precisão: se a Fatura Comercial indicar um Incoterm® "FOB" (Free On Board), mas o custo do frete internacional já estiver incluído no valor total da mercadoria, a Receita Federal poderá questionar a valoração aduaneira, exigindo ajustes e, possivelmente, aplicando multas.

A Fatura Comercial é, portanto, muito mais do que um simples recibo. Ela é a base para a conformidade fiscal e aduaneira, e sua correta elaboração é um passo indispensável para uma importação bem-sucedida.

6. Outros Documentos Essenciais na Importação

A importação é um quebra-cabeça complexo, e a Fatura Comercial, a LI e o Conhecimento de Embarque são apenas algumas das peças. Dependendo do tipo de mercadoria, do país de origem e da legislação específica, outros documentos podem ser exigidos para garantir a conformidade e a fluidez do processo. Ignorar a necessidade desses "extras" pode ser tão prejudicial quanto esquecer os documentos principais.

 Documentos Específicos por Mercadoria Cada tipo de produto pode exigir documentação adicional específica	 Exigências por País de Origem Diferentes países podem ter requisitos documentais distintos	 Conformidade com Legislação Atendimento a normas sanitárias, fitossanitárias e de segurança
--	--	---

Pense em uma viagem internacional onde, além do passaporte e visto, você precisa de um certificado de vacinação específico ou de uma permissão para levar seu animal de estimação. Esses são documentos adicionais que, embora não sejam universais, são absolutamente críticos quando necessários. Na importação, a lógica é a mesma. Esses documentos complementares servem para atestar características específicas da mercadoria, sua origem, sua composição ou para cumprir exigências sanitárias, fitossanitárias ou de segurança.

A organização documental é, portanto, um pilar fundamental para o sucesso da importação. Ter todos os documentos em ordem, com as informações corretas e dentro dos prazos, evita atrasos, multas e problemas com a fiscalização aduaneira. A falta de um único documento pode paralisar todo o processo, gerando custos de armazenagem e impactando a cadeia de suprimentos.

6.1. Detalhes dos Documentos Complementares e Sustentabilidade

Vamos explorar alguns dos documentos complementares mais comuns e sua importância:



Certificado de Origem

Este documento atesta o país de origem da mercadoria. Ele é crucial para a aplicação de acordos comerciais preferenciais, que podem conceder reduções ou isenções de impostos de importação. Por exemplo, um produto importado de um país do MERCOSUL pode ter uma alíquota de Imposto de Importação reduzida se acompanhado do Certificado de Origem adequado. É um passaporte que garante benefícios fiscais.



Romaneio de Carga (Packing List)

O Packing List é uma lista detalhada de todos os volumes que compõem a carga. Ele especifica o conteúdo de cada caixa, seu peso líquido e bruto, dimensões e a marcação dos volumes. É essencial para a conferência da carga na chegada, para a identificação de avarias ou faltas, e para o manuseio adequado no porto ou aeroporto. Pense nele como o "mapa do tesouro" da sua carga, indicando onde cada item está.



Comprovante de Pagamento

Embora não seja um documento aduaneiro em si, o comprovante de pagamento da mercadoria (como o SWIFT de uma transferência bancária) pode ser solicitado pela Receita Federal para comprovar a valoração aduaneira e a conformidade da transação financeira.

A crescente preocupação com a **Sustentabilidade (Green Logistics)** também se reflete na documentação. Certificações ambientais, selos de produtos orgânicos ou de comércio justo, e declarações de conformidade com normas de produção sustentável podem ser exigidos ou valorizados. Um exemplo: a importação de madeira pode exigir um certificado de manejo florestal sustentável para garantir que não provém de desmatamento ilegal. O Packing List, por sua vez, pode ser otimizado para indicar embalagens recicláveis ou materiais de baixo impacto ambiental, contribuindo para a redução da pegada de carbono da operação.

A gestão eficiente desses documentos, aliada à atenção às tendências de sustentabilidade, não apenas garante a conformidade, mas também agrega valor à operação logística e à imagem da empresa.

7. A Gestão Documental na Era Digital

A quantidade e a complexidade dos documentos na importação podem ser esmagadoras. Lidar com papéis físicos, cópias e arquivos dispersos é um convite a erros, perdas e atrasos. É por isso que a **gestão documental eficiente** se tornou um diferencial competitivo, especialmente na era da **Logística 4.0**. A digitalização não é mais uma opção, mas uma necessidade para quem busca otimização e segurança.



Sistemas de Gestão Documental (DMS)

Permitem armazenar, organizar, indexar e recuperar documentos eletronicamente, com segurança e agilidade. A nuvem garante acesso remoto, backup automático e colaboração entre equipes.



IoT para Rastreamento

Sensores em contêineres geram dados automaticamente anexados aos documentos eletrônicos, validando informações e reduzindo intervenção manual.



Inteligência Artificial

Automação de dados documentais, alertas sobre vencimentos e necessidades de documentos específicos, evitando surpresas e multas.

Imagine ter um "bibliotecário digital" para todos os seus documentos de importação. É isso que os **Sistemas de Gestão Documental (DMS)** oferecem. Eles permitem armazenar, organizar, indexar e recuperar documentos eletronicamente, com segurança e agilidade. A nuvem se tornou o ambiente ideal para esses sistemas, garantindo acesso remoto, backup automático e colaboração entre equipes, independentemente da localização geográfica. A segurança da informação é primordial, com criptografia e controle de acesso para proteger dados sensíveis.

A integração de tecnologias como a **Internet das Coisas (IoT)** para rastreamento de carga em tempo real e a **Inteligência Artificial (IA)** para automação de dados documentais está transformando a gestão. Sensores em contêineres podem gerar dados que são automaticamente anexados aos documentos eletrônicos, validando informações e reduzindo a necessidade de intervenção manual. Isso não só minimiza erros, mas também acelera o processo de auditoria e conformidade. Um bom DMS pode, por exemplo, alertar sobre a proximidade do vencimento de uma LI ou a necessidade de um documento específico para uma nova importação, evitando surpresas e multas.

Investir em soluções de gestão documental é investir em eficiência, conformidade e na capacidade de resposta da sua empresa em um mercado global cada vez mais dinâmico. É a ponte entre a burocracia tradicional e a agilidade que a Logística 4.0 exige.

Consolidação: Sua Jornada Documental na Importação

Chegamos ao fim de nossa jornada pela complexa, mas fascinante, teia documental da importação. Vimos que cada papel, cada sigla – da **Licença de Importação (LI)** que autoriza a entrada da mercadoria, passando pelos **Conhecimentos de Embarque (BL, AWB, CRT)** que são a identidade da carga em trânsito, até a **Declaração de Importação (DI)** e sua versão moderna, a **Declaração Única de Importação (DUIMP)**, que formalizam a entrada fiscal – tem um papel insubstituível. A **Fatura Comercial** é o coração financeiro, e os **documentos complementares** garantem a conformidade em detalhes específicos.

Compreender esses documentos não é apenas uma questão de burocracia, mas de estratégia. É a chave para evitar atrasos, multas e otimizar custos, garantindo que sua operação de importação seja fluida e lucrativa. A era digital, com a Logística 4.0, a Blockchain, a IoT e a IA, está transformando a gestão documental, tornando-a mais segura, transparente e eficiente.

Em prática:

- Sempre verifique a NCM para identificar a necessidade de LI.
- Confira todos os dados do Conhecimento de Embarque antes do embarque.
- Revise a Fatura Comercial com atenção redobrada, especialmente o Incoterm®.
- Prepare-se para a DUIMP, que simplificará e agilizará seus processos.
- Mantenha-se atualizado sobre as tendências de digitalização e sustentabilidade na documentação.

Autoavaliação

1

Qual documento atua como uma autorização prévia do governo para a entrada de certas mercadorias no país, sendo essencial para produtos controlados por órgãos anuentes?

- a) Fatura Comercial
- b) Conhecimento de Embarque
- c) Licença de Importação
- d) Romaneio de Carga

2

A principal diferença entre o Bill of Lading (BL) e o Air Waybill (AWB) é que:

- a) O BL é usado no transporte rodoviário, enquanto o AWB é no marítimo.
- b) O BL é um título de crédito negociável, enquanto o AWB não é.
- c) O AWB exige aprovação de órgãos anuentes, e o BL não.
- d) O BL é um documento fiscal, e o AWB é apenas um comprovante de entrega.

3

A Declaração Única de Importação (DUIMP) foi criada com o objetivo principal de:

- a) Aumentar a complexidade do processo de importação para maior controle.
- b) Substituir apenas a Fatura Comercial no processo aduaneiro.
- c) Simplificar e integrar as informações aduaneiras, fiscais e de controle administrativo em um único documento eletrônico.
- d) Eliminar a necessidade de pagamento de impostos na importação.

4

Qual documento é considerado a "nota fiscal internacional" e serve como base para o cálculo dos impostos de importação e para o pagamento da mercadoria?

- a) Certificado de Origem
- b) Packing List
- c) Declaração de Importação
- d) Fatura Comercial

5

Explique a importância da precisão no preenchimento da Fatura Comercial e como um erro nesse documento pode impactar o processo de importação.

Resposta dissertativa

Recursos e Próximos Passos

Conexão com a Próxima Aula:

Na próxima aula, aprofundaremos um conceito fundamental que já mencionamos brevemente: os **Incoterms® 2020**. Veremos como essas regras internacionais definem as responsabilidades de compradores e vendedores, impactando diretamente os custos, riscos e, claro, a documentação que acabamos de estudar.



Portal Único de Comércio Exterior

Para consultar informações atualizadas sobre DUIMP e legislação.



Site da Receita Federal do Brasil

Para detalhes sobre tributação e despacho aduaneiro.

TM

Associação Brasileira de Comércio Exterior (ABRACOMEX)

Para artigos e notícias do setor.

Gabarito:

1. c)

2. b)

3. c)

4. d)

5. Resposta:

A precisão no preenchimento da Fatura Comercial é crucial porque ela é a base para o cálculo dos impostos de importação, para a valoração aduaneira e para o pagamento da mercadoria. Um erro, como uma NCM incorreta, um valor subfaturado/superfaturado ou um Incoterm® mal especificado, pode levar a atrasos na liberação da carga, questionamentos da Receita Federal, aplicação de multas, custos adicionais de armazenagem e até mesmo à apreensão da mercadoria, comprometendo toda a operação logística e financeira.

NOTA IMPORTANTE

As informações regulatórias/legais/técnicas desta aula estão atualizadas até 2025. Consulte sempre fontes oficiais para verificar alterações.