

Aula 5 – Comunicação em Emergências e Aspectos Legais

A Voz que Salva e a Caneta que Protege

Em um cenário de emergência, onde cada segundo conta e a vida de uma pessoa pode estar por um fio, é natural que nossa mente se volte imediatamente para os procedimentos técnicos: a reanimação cardiopulmonar, o controle de hemorragias, a administração de medicamentos. No entanto, há uma ferramenta tão poderosa quanto um desfibrilador ou um bisturi, mas frequentemente subestimada: a **comunicação**. Ela é a ponte que conecta o profissional de saúde ao paciente, à sua família e à equipe, transformando o caos em coordenação e o medo em confiança.

Imagine-se no meio de um atendimento complexo. Você tem todo o conhecimento técnico, mas se não conseguir transmitir informações claras, ouvir as preocupações do paciente ou coordenar-se com seus colegas, a eficácia do seu trabalho será severamente comprometida. É nesse ponto que a comunicação se revela não apenas uma habilidade interpessoal, mas uma competência clínica essencial, capaz de otimizar o cuidado e, em muitos casos, determinar o sucesso de uma intervenção.

Além da comunicação verbal e não verbal, há outro pilar fundamental que sustenta a prática em emergências: a **documentação**. Cada ação, cada palavra, cada decisão tomada no calor do momento precisa ser registrada com precisão. Isso não é apenas uma formalidade burocrática; é a sua segurança legal, a garantia da continuidade do cuidado e a base para a melhoria contínua dos processos. A caneta, ou o teclado, torna-se uma extensão da sua responsabilidade profissional, protegendo você e o paciente.



Nesta aula, vamos mergulhar nos aspectos cruciais da comunicação eficaz em situações de emergência, explorando como interagir com pacientes, familiares e equipe de forma empática e assertiva. Em seguida, desvendaremos a importância vital do registro de atendimento e da documentação, compreendendo como eles se entrelaçam com as implicações éticas e legais que permeiam cada decisão no ambiente de emergência. Ao final, você estará mais preparado para não apenas agir, mas também para se comunicar e documentar com excelência, elevando a qualidade do seu atendimento e protegendo sua prática.

A Arte de Conectar: Comunicação em Crise

No turbilhão de uma emergência, o ambiente é carregado de tensão, dor e incerteza. Pacientes estão vulneráveis, familiares estão ansiosos e a equipe, sob pressão, precisa agir com rapidez e precisão. Nesse cenário, a comunicação eficaz não é um luxo, mas uma necessidade imperativa. Ela é o fio condutor que permite que todos os envolvidos compreendam a situação, confiem nas decisões e colaborem para o melhor desfecho possível.

Bússola na Tempestade

A comunicação é como uma bússola em meio a uma tempestade. Sem ela, a equipe pode se perder, o paciente pode não entender o que está acontecendo e a família pode se sentir excluída e desamparada.

Ferramenta Estratégica

Uma comunicação clara e empática pode acalmar um paciente agitado, obter informações cruciais para o diagnóstico e garantir que as instruções sejam seguidas corretamente.

Minimização de Erros

A comunicação eficaz reduz significativamente os erros médicos e aumenta a segurança do paciente, transformando o caos em coordenação.

A grande questão é: como manter a calma e a clareza quando o ambiente ao redor é caótico? A resposta reside em técnicas e princípios que, uma vez dominados, transformam a comunicação de um ato instintivo em uma ferramenta estratégica. Não se trata apenas de falar, mas de saber ouvir, de interpretar sinais não verbais e de adaptar a mensagem ao receptor, garantindo que a informação seja compreendida e aceita.

Escuta Ativa: A Técnica Fundamental

A escuta ativa envolve prestar total atenção ao que o paciente ou familiar está dizendo, tanto verbalmente quanto através da linguagem corporal. Isso significa fazer contato visual, acenar com a cabeça, parafrasear o que foi dito para confirmar a compreensão e evitar interrupções.

Por exemplo, se um paciente com dor torácica diz "Eu sinto uma pressão enorme no peito, como se um elefante estivesse sentado em mim", uma resposta de escuta ativa seria: "*Entendi, senhor. Essa sensação de peso, como um elefante, é muito importante para nós. Onde mais o senhor sente essa pressão?*". Isso valida a experiência do paciente e o encoraja a fornecer mais detalhes.

Conectando com Pacientes e Famílias: Empatia e Clareza



No cenário de emergência, a comunicação com o paciente e seus familiares é um dos maiores desafios e, ao mesmo tempo, uma das maiores oportunidades de fazer a diferença. Pacientes estão assustados, com dor, confusos ou até inconscientes. Familiares estão em choque, com medo do desconhecido e buscando respostas.

Pense na sua comunicação como um farol em uma noite escura e tempestuosa. O paciente e sua família são navios perdidos, buscando um porto seguro. Seu papel é guiar, não apenas com suas ações, mas com suas palavras, oferecendo clareza e esperança, mesmo nas situações mais difíceis. É preciso equilibrar a necessidade de ser direto e objetivo com a sensibilidade e a compaixão que o momento exige.

01

Setting (Ambiente)

Prepare o ambiente adequado para a conversa, garantindo privacidade e conforto.

02

Perception (Percepção)

Avalie o que o paciente/família já sabe sobre a situação antes de fornecer novas informações.

03

Invitation (Convite)

Pergunte quanto de informação a pessoa deseja receber naquele momento.

04

Knowledge (Conhecimento)

Compartilhe as informações de forma clara, usando linguagem acessível.

05

Empathy (Empatia)

Reconheça e valide as emoções expressas pela pessoa.

06

Strategy & Summary (Estratégia e Resumo)

Estabeleça um plano conjunto e resuma os pontos principais discutidos.

"Senhor, eu sei que o senhor quer se levantar, mas é importante que fique deitado por enquanto para sua segurança. Posso ajudá-lo a encontrar uma posição mais confortável?"

Ao lidar com pacientes agitados ou agressivos, a comunicação de **desescalada** é fundamental. Em vez de confrontar, busque acalmar. Use uma voz calma e baixa, mantenha uma distância segura, evite gestos ameaçadores e ofereça escolhas limitadas, se possível. Essa abordagem respeita a autonomia do paciente enquanto mantém o controle da situação.

A Sincronia da Equipe: Comunicação Interprofissional

O atendimento de emergência é, por natureza, um esporte de equipe. Médicos, enfermeiros, técnicos, paramédicos e outros profissionais trabalham em conjunto, muitas vezes sob pressão extrema, para salvar vidas. A eficácia dessa equipe depende criticamente da fluidez e precisão da comunicação entre seus membros. Uma falha na transmissão de uma informação vital pode ter consequências catastróficas, desde atrasos no tratamento até erros de medicação.



Situação

Identifique claramente o paciente e o problema atual



Background

Forneça o histórico relevante e dados vitais



Assessment

Apresente sua avaliação clínica atual



Recommendation

Sugira ações específicas necessárias



Exemplo Prático do SBAR

- **S:** "Dr., estou ligando sobre o Sr. João da Silva, leito 3, que está com dor torácica aguda."
- **B:** "Ele deu entrada há 2 horas com dispneia, histórico de IAM há 6 meses. PA 140/90, FC 98, SatO2 92% em ar ambiente."
- **A:** "Agora, a dor aumentou para 8/10, ele está diaforético e a SatO2 caiu para 88% com 2L de O2. Suspeito de Síndrome Coronariana Aguda."
- **R:** "Gostaria de saber se o senhor pode vir avaliá-lo imediatamente e se devemos iniciar nitroglicerina sublingual e solicitar um ECG de 12 derivações urgente."

Comunicação em Circuito Fechado

Quando uma instrução é dada, o receptor a repete para confirmar que a entendeu, e o emissor confirma que a repetição está correta. Isso elimina dúvidas e garante que a ação seja executada conforme o planejado.

Emissor: "Administrar 1 mg de adrenalina IV."

Receptor: "1 mg de adrenalina IV, confirmado."

Emissor: "Correto."

A Caneta como Escudo: Registro e Documentação em Emergências

A Memória do Cuidado

Após a adrenalina do atendimento direto, vem uma etapa igualmente crucial e, muitas vezes, subestimada: a documentação. O registro de atendimento não é apenas uma formalidade burocrática; é a memória do cuidado prestado, a base para a continuidade do tratamento, uma ferramenta de pesquisa e, fundamentalmente, um documento legal que protege tanto o paciente quanto o profissional de saúde.



Continuidade do Cuidado

Permite que outros profissionais compreendam o histórico, as intervenções realizadas e a evolução do paciente, garantindo um atendimento contínuo e coordenado.



Pesquisa e Educação

Os registros fornecem dados valiosos para estudos epidemiológicos e para o aprimoramento de protocolos, contribuindo para o avanço da medicina.



Proteção Legal

Um registro completo e preciso é a principal defesa em caso de questionamentos ou processos judiciais, protegendo o profissional e o paciente.

Princípios da Boa Documentação

Clareza e Legibilidade

Evite abreviações não padronizadas e use linguagem técnica apropriada. Sua escrita deve ser compreensível para qualquer profissional da área.

Precisão e Objetividade

Registre fatos, não opiniões. Descreva o que você viu, ouviu, sentiu e fez, mantendo-se imparcial e factual.

Temporalidade

Registre a hora exata de cada evento e intervenção. O tempo é crucial em emergências e deve ser documentado precisamente.

Completude

Inclua todas as informações relevantes: avaliação inicial, intervenções, medicamentos, evolução, comunicação com familiares, recusas de tratamento.

Assinatura e Identificação

Cada registro deve ser assinado e identificado pelo profissional responsável, garantindo a responsabilização e rastreabilidade.



Exemplo de Registro Inadequado vs. Adequado

Inadequado: "Paciente com dor abdominal, medicado, melhor"

Adequado: "09:30h: Paciente M.S., 45 anos, sexo masculino, refere dor abdominal em quadrante inferior direito, intensidade 7/10, tipo cólica, iniciada há 2h. Abdome doloroso à palpação em FID. PA 130/80, FC 90, Tax 37.5°C. Administrado Dipirona 1g IV. 10:00h: Reavaliado. Dor abdominal em FID reduzida para 3/10. Paciente mais confortável. Orientado sobre sinais de alerta e alta com prescrição de analgésico oral. Ass: Dr. [Seu Nome/CRM]"

O Peso da Lei: Implicações Legais no Atendimento de Emergência – Consentimento

No universo das emergências médicas, cada ação, cada toque, cada decisão carrega consigo um peso legal significativo. Não basta apenas ter a habilidade técnica para salvar uma vida; é preciso compreender os limites e as responsabilidades impostas pela lei. Ignorar esses aspectos pode levar a sérias consequências jurídicas, desde processos por negligência até acusações de violação de direitos.



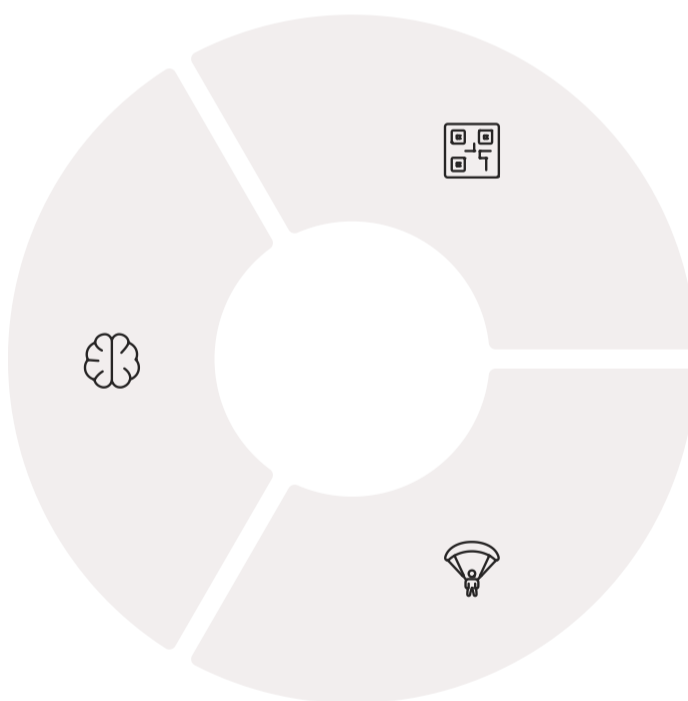
Imagine que a prática médica é como navegar em águas complexas. As leis e regulamentações são as cartas náuticas que indicam os canais seguros e os recifes perigosos. Sem um mapa claro, mesmo o marinheiro mais experiente pode se perder e naufragar. No atendimento de emergência, onde as decisões são tomadas sob pressão e com informações limitadas, a compreensão desses "mapas" legais é fundamental.

Consentimento Informado: O Pilar da Autonomia

Um dos pilares mais importantes da prática legal em saúde é o **consentimento informado**. Em sua essência, o consentimento é a permissão dada pelo paciente (ou seu responsável legal) para que um procedimento, tratamento ou intervenção seja realizado. Não é apenas uma assinatura em um papel; é um processo contínuo de diálogo, onde o paciente compreende a natureza de sua condição, os riscos e benefícios do tratamento proposto, as alternativas existentes e as consequências de não realizar o tratamento.

Capacidade

O paciente deve ter a capacidade mental e legal para tomar decisões sobre sua saúde e tratamento.



Informação

O profissional deve fornecer todas as informações relevantes de forma clara e compreensível ao paciente.

Voluntariedade

A decisão do paciente deve ser livre de coerção ou influência indevida de terceiros.

Tipo de Consentimento	Aplicação	Base Legal	Exemplo
Consentimento Expresso	Procedimentos eletivos	Autonomia do paciente	Cirurgia programada
Consentimento Implícito	Emergências com risco de vida	Presunção de consentimento	Paciente inconsciente com hemorragia
Consentimento por Procuração	Pacientes incapazes	Representação legal	Menor de idade ou incapaz

Consentimento Implícito em Emergências: Quando um paciente chega inconsciente ou incapaz de expressar sua vontade e sua vida está em risco iminente, presume-se que ele consentiria com o tratamento necessário para salvar sua vida ou evitar danos graves. No entanto, essa presunção é limitada ao que é estritamente necessário para a emergência.

O Peso da Lei: Implicações Legais no Atendimento de Emergência – Negligência e Omissão de Socorro

Além do consentimento, a prática em emergências está constantemente sob o escrutínio de conceitos legais como a **negligência** e a **omissão de socorro**. Estes termos, embora frequentemente usados no dia a dia, possuem definições jurídicas precisas que todo profissional de saúde deve dominar. A linha entre um desfecho desfavorável e uma conduta legalmente questionável pode ser tênue, e a compreensão desses conceitos é vital para uma prática segura e responsável.

Negligência Médica

Ocorre quando um profissional de saúde falha em agir com o cuidado e a perícia que um profissional razoável e prudente, na mesma especialidade e sob as mesmas circunstâncias, teria empregado.

Omissão de Socorro

É a falha em prestar assistência a uma pessoa que se encontra em perigo iminente e grave, quando há a capacidade de fazê-lo sem risco pessoal. No Brasil, o Código Penal (Art. 135) tipifica essa conduta.

Elementos da Negligência

01

Dever de Cuidado

O profissional tinha um dever legal de cuidado para com o paciente, estabelecido pela relação profissional-paciente.

03

Causalidade

A quebra do dever causou ou contribuiu diretamente para o dano sofrido pelo paciente.

02

Quebra do Dever

O profissional falhou em cumprir esse dever, agindo de forma inadequada ou não agindo quando deveria ter agido.

04

Dano Real

O paciente sofreu um dano real e mensurável (físico, emocional, financeiro) como resultado da conduta inadequada.

⊗ Exemplo de Negligência

Um enfermeiro que, ao administrar uma medicação, não verifica a dose correta e aplica uma quantidade excessiva, causando uma reação adversa grave no paciente. A falta de verificação da dose é a quebra do dever de cuidado, que causou o dano.

⚠ Exemplo de Omissão de Socorro

Um médico que presencia um acidente de trânsito grave e, mesmo tendo condições de prestar os primeiros socorros, decide não intervir e segue seu caminho, pode ser acusado de omissão de socorro.

É importante notar que a lei não exige que o profissional se coloque em risco, mas sim que preste o auxílio possível dentro de suas capacidades e do ambiente. Para profissionais de saúde, o dever de socorrer é ainda mais acentuado, dado o seu conhecimento e treinamento específicos. Não se trata apenas de uma obrigação moral, mas legal.

Ética na Linha de Frente: Dilemas Morais em Emergências

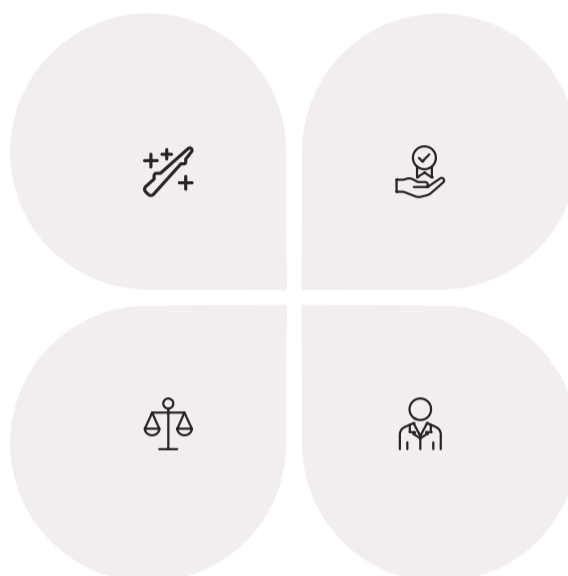
Além das leis que regem a prática, o profissional de emergência é constantemente confrontado com dilemas éticos, situações onde não há uma resposta fácil e a decisão envolve conflitos de valores. A ética, nesse contexto, é um guia moral que complementa a lei, ajudando a tomar as melhores decisões quando a legislação pode não ser explícita ou quando há múltiplos caminhos possíveis, cada um com suas próprias implicações.

Autonomia

Respeito à capacidade do paciente de tomar suas próprias decisões sobre sua saúde, desde que tenha capacidade e esteja informado.

Justiça

A distribuição equitativa de recursos e cuidados, tratando todos os pacientes de forma justa e imparcial.



Beneficência

A obrigação de agir para o benefício do paciente, buscando sempre o melhor interesse dele em todas as decisões.

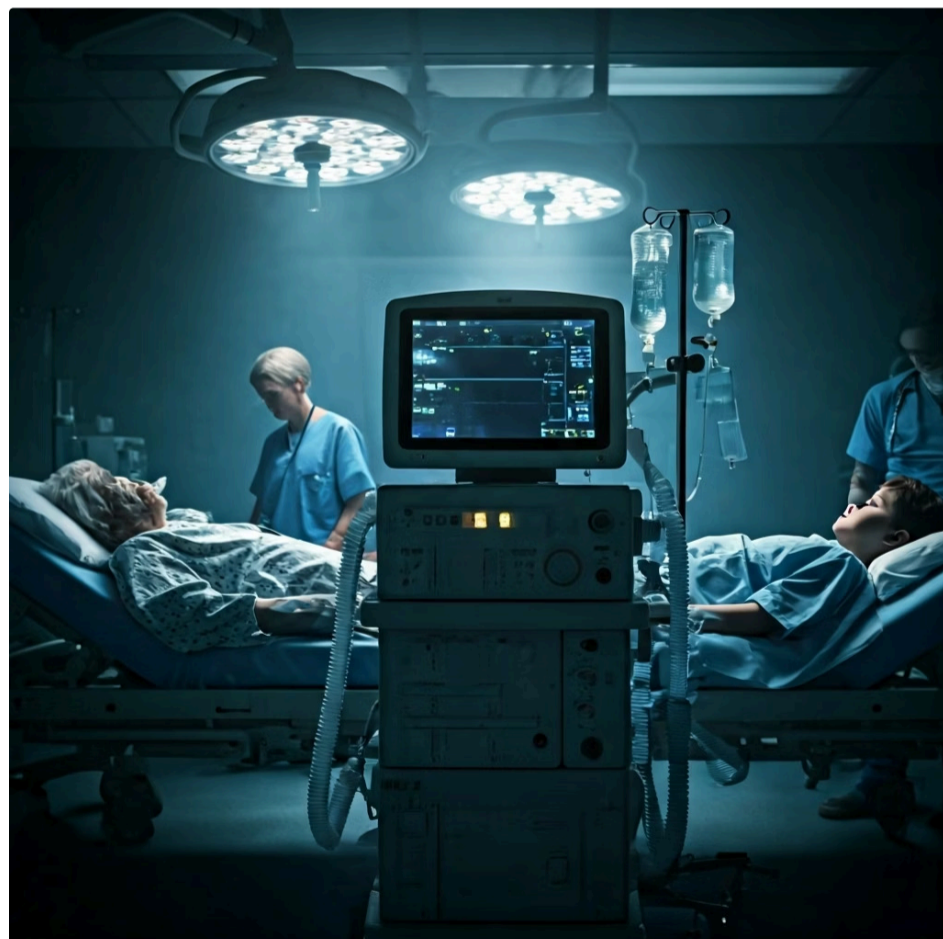
Não-maleficência

O dever de não causar dano ao paciente - o famoso princípio "primeiro, não fazer o mal" (primum non nocere).

Dilemas Éticos Comuns

Alocação de Recursos Escassos

Em um cenário de múltiplas vítimas, se há apenas um ventilador e dois pacientes em estado crítico que precisam dele, qual critério usar para decidir quem o receberá? A idade? A chance de sobrevivência? A contribuição social?



Recusa de Tratamento

Um paciente adulto e consciente, mesmo em risco de vida, tem o direito de recusar um tratamento, desde que sua decisão seja autônoma e informada. O desafio ético surge quando essa recusa parece irracional.



"A ética é uma bússola interna que o orienta em mares turbulentos. Enquanto a lei estabelece os limites do que é permitido ou proibido, a ética o ajuda a discernir o que é certo ou errado, bom ou mau, justo ou injusto."

Nesses casos, o princípio da **justiça** se choca com a **beneficência** individual, exigindo uma reflexão profunda e, muitas vezes, a consulta a protocolos institucionais e comitês de ética. O princípio da **autonomia** pode entrar em conflito com o da beneficência, exigindo uma comunicação cuidadosa e, por vezes, intervenção legal para garantir a proteção do paciente.

A Confiança Inquebrável: Sigilo Profissional e Proteção de Dados

A relação entre paciente e profissional de saúde é construída sobre a confiança. Um dos pilares dessa confiança é a garantia de que as informações compartilhadas durante o atendimento serão mantidas em estrito sigilo. O **sigilo profissional** não é apenas uma norma ética; é uma obrigação legal que protege a privacidade do paciente e assegura que ele se sinta seguro para compartilhar detalhes íntimos sobre sua saúde.

100%

Confidencialidade

Todas as informações do paciente devem ser mantidas em absoluto sigilo, protegidas como um cofre inviolável.

24/7

Proteção Contínua

A obrigação de sigilo se estende além do horário de trabalho, sendo uma responsabilidade permanente.

0

Tolerância a Vazamentos

Não há margem para erro na proteção de dados sensíveis de saúde dos pacientes.

Princípios da LGPD na Saúde



Finalidade

Os dados devem ser coletados para propósitos legítimos, específicos e informados ao titular dos dados.



Adequação

A coleta deve ser compatível com as finalidades informadas ao paciente no momento da coleta.



Necessidade

A coleta deve se limitar ao mínimo necessário para a finalidade específica do tratamento.



Segurança

Devem ser adotadas medidas técnicas e administrativas para proteger os dados contra acessos não autorizados.



Transparência

O titular deve ter acesso claro às informações sobre o tratamento de seus dados pessoais.


⚠️ Exceções ao Sigilo Profissional

- **Notificação Compulsória:** Doenças como tuberculose, HIV, COVID-19
- **Ordem Judicial:** Quando há uma ordem judicial expressa
- **Risco a Terceiros:** Casos de risco iminente à vida de terceiros
- **Defesa Legal:** Quando necessário para defesa em processo judicial

Integrando Conhecimentos: Comunicação, Documentação e Legislação na Prática

Chegamos ao fim de uma jornada crucial, onde desvendamos a intrínseca relação entre a comunicação eficaz, a documentação precisa e o arcabouço ético-legal que sustenta a prática em emergências. Vimos que, em um ambiente de alta pressão e decisões rápidas, essas habilidades não são meros complementos, mas pilares fundamentais que garantem a segurança do paciente, a qualidade do cuidado e a proteção do profissional.

A comunicação é a voz que acalma, informa e coordena. A documentação é a caneta que registra, protege e garante a continuidade. E o conhecimento ético-legal é a bússola que orienta cada decisão, assegurando que a prática seja não apenas eficaz, mas também justa e responsável.



Priorize a Escuta Ativa

Sempre priorize a escuta ativa e a empatia ao interagir com pacientes e familiares, adaptando sua linguagem ao contexto.

Use Ferramentas de Comunicação

Utilize ferramentas como SBAR para garantir uma comunicação clara e concisa com sua equipe multidisciplinar.

Documente com Precisão

Documente cada passo do atendimento de forma completa, precisa, temporal e legível, como se fosse o único registro daquele evento.

Respeite o Consentimento

Busque o consentimento informado sempre que possível, compreendendo as nuances do consentimento implícito em emergências.

Mantenha o Sigilo

Mantenha o sigilo profissional como um valor inegociável, protegendo a privacidade do paciente e seus dados sensíveis.

Próxima Aula: Na nossa próxima aula, mergulharemos em um dos temas mais críticos da emergência: a **Aula 6 – Dor Torácica e Síndrome Coronariana Aguda (SCA) - Parte 1**. Prepare-se para entender a avaliação, o diagnóstico e o manejo inicial dessas condições que demandam ação rápida e precisa.

- NOTA IMPORTANTE:** As informações regulatórias/legais/técnicas desta aula estão atualizadas até 2025. Consulte sempre fontes oficiais para verificar alterações.