

# Aula 5 – Comer Intuitivo (Intuitive Eating): Parte 2

Bem-vindo à Aula 5 do nosso Curso de Nutrição Comportamental! Se você já se sentiu preso em um ciclo de dietas, regras alimentares e culpa, saiba que não está sozinho. A relação com a comida é complexa, e muitas vezes, somos condicionados a ignorar os sinais do nosso próprio corpo em favor de diretrizes externas. Mas e se houvesse um caminho para reconectar-se com sua sabedoria interna, transformando a alimentação em uma fonte de bem-estar e prazer, e não de estresse?

Nesta aula, daremos um passo adiante na exploração do **Comer Intuitivo (Intuitive Eating)**, uma abordagem revolucionária que propõe uma mudança de paradigma: do controle externo para a escuta interna. Nosso foco será aprofundar em três princípios essenciais: desafiar o "policial da comida", sentir a saciedade e buscar o fator satisfação. Prepare-se para uma experiência que transcende a nutrição tradicional, conectando-se com tendências como **Health at Every Size (HAES®)** e **Mindful Eating**, e explorando a neurociência por trás do comportamento alimentar.

# Princípio 4: Desafiando o "Policial da Comida"

Você já se pegou pensando: "Não posso comer isso, é 'ruim'" ou "Devo comer isso, é 'bom'"? Essa voz interna, que julga e dita regras sobre o que você "deve" ou "não deve" comer, é o que chamamos de **"Policial da Comida"**. Ele é o resultado de anos de exposição à cultura das dietas, que nos ensina a categorizar alimentos como "permitidos" ou "proibidos", criando uma relação de medo e culpa com a comida.

Imagine que sua mente é uma casa. O "Policial da Comida" é aquele inquilino chato que vive na cozinha, com um megafone, gritando regras e julgamentos a cada vez que você pensa em comer. Ele não te deixa em paz, te faz sentir culpado por cada escolha e te impede de desfrutar do alimento. Esse policial não é seu amigo; ele é um reflexo de uma sociedade obcecada por dietas e padrões de beleza irreais.

O desafio é começar a questionar a autoridade desse policial. Não se trata de ignorar a nutrição, mas de dismantelar regras rígidas e irracionais. Ao invés de seguir cegamente seus comandos, ouvimos nossa própria sabedoria corporal, mais sábia e compassiva. É um processo de reeducação, onde a confiança em si mesmo substitui o julgamento.

# A Origem do Policial e Seus Disfarces

De onde vem esse "policial da comida"? Ele é construído ao longo da vida, a partir de mensagens da mídia, profissionais de saúde, familiares e amigos. Ele se manifesta como a voz que diz: "Você foi 'bom' hoje, pode comer um pedacinho", ou "Você foi 'ruim', agora precisa compensar". Essa voz internalizada transforma a alimentação em um jogo de moralidade.

Pense em um semáforo. A cultura da dieta nos ensina que alguns alimentos são "vermelho" (proibidos), outros "amarelo" (cuidado) e poucos "verde" (liberados). O policial da comida é o guarda de trânsito que fiscaliza esse semáforo, aplicando multas de culpa e vergonha cada vez que você "fura" um sinal vermelho.



Esse policial se disfarça de "saúde", mas na verdade, ele promove uma relação disfuncional com a comida. Ele pode ser a voz que te proíbe de comer um bolo no aniversário de um amigo, ou que te faz sentir mal por ter comido um chocolate. O objetivo é reconhecer essa voz e entender que ela não serve aos seus melhores interesses de bem-estar e saúde integral.

# Estratégias para Desarmar o Policial da Comida

## **Conscientização**

Identifique quando a voz do policial aparece e o que ela diz. Anote pensamentos e regras que surgem em sua mente relacionados à comida.

## **Questionamento**

Pergunte-se: "Essa regra é realmente verdadeira? Ela me serve? De onde veio?". Muitas vezes, essas regras são arbitrárias e não refletem suas necessidades reais.

## **Permissão Incondicional**

Dê a si mesmo permissão para comer todos os alimentos, sem culpa ou julgamento. Isso reduz a atração por alimentos "proibidos" e a necessidade de comer em excesso.

# Permissão Incondicional: Abrindo o Jardim das Possibilidades



Imagine que você está em um jardim e o "policial da comida" te diz que só pode comer as frutas que ele aprova. Mas você sabe que há outras frutas deliciosas e nutritivas que ele te proíbe. A permissão incondicional é como abrir o portão do jardim e permitir-se explorar todas as frutas, confiando que seu corpo saberá o que é melhor para você.

No início, pode haver uma fase de "comer tudo", mas com o tempo, a novidade passa e você começa a fazer escolhas mais equilibradas, baseadas no prazer e no bem-estar.

Conceito	Âmbito/Aplicação	Base/Origem	Exemplo
Policial da Comida	Voz interna de julgamento e regras alimentares	Cultura da dieta, mensagens externas	"Não posso comer chocolate, engorda."
Permissão Incondicional	Estratégia de Comer Intuitivo	Confiança na sabedoria corporal	Comer um pedaço de bolo sem culpa, saboreando cada mordida.
HAES® (Health at Every Size)	Abordagem de saúde não focada em peso	Respeito à diversidade corporal, anti-dietas	Promover atividade física prazerosa e alimentação intuitiva para todos os corpos.

# Princípio 5: Sentindo a Sua Saciedade – O Fim da Compulsão

Depois de desafiar o policial da comida, o próximo passo é aprender a reconhecer e respeitar a sua **saciedade**. A saciedade é a sensação de plenitude e satisfação que ocorre quando o corpo recebeu comida suficiente para atender às suas necessidades energéticas e nutricionais.

Pense em um tanque de combustível. Seu corpo é como um carro, e a comida é o combustível. A saciedade é o indicador que te diz quando o tanque está cheio o suficiente, sem transbordar. Ignorar a saciedade leva a comer em excesso, o que pode resultar em desconforto físico, culpa e até mesmo problemas de saúde a longo prazo.

Reconhecer a saciedade não é apenas sobre parar de comer quando se está "cheio". É sobre sentir o corpo, perceber as nuances da plenitude e aprender a confiar que você pode parar quando se sentir confortavelmente satisfeito. Isso exige prática e atenção plena.

# Os Sinais da Saciedade e os Obstáculos para Senti-la

## Sinais de Saciedade

- Sensação de plenitude no estômago
- Diminuição do prazer em comer
- Comida menos atraente
- Percepção de não estar mais com fome

## Obstáculos Comuns

- Comer muito rápido
- Distrações (TV, celular)
- Regras da dieta ("limpar o prato")
- Fome extrema

A saciedade ideal é uma sensação de conforto e satisfação, sem desconforto. As distrações, como comer em frente à TV ou ao celular, são como ruídos externos que abafam a música da sua orquestra interna.

# Praticando a Escuta da Saciedade: Exercícios Práticos

Para reconectar-se com sua saciedade, a prática do **Mindful Eating** é uma ferramenta poderosa. O Mindful Eating envolve prestar atenção plena à experiência de comer, sem julgamento.



## Escala de Fome e Saciedade

Antes de comer, avalie seu nível de fome em uma escala de 1 a 10.



## Comer com Consciência

Comece a comer quando estiver em um 3 ou 4 (fome moderada) e pare em um 6 ou 7 (confortavelmente satisfeito).




## Registrar Sensações

Anote suas sensações físicas e emocionais antes, durante e após a refeição.

Nível	Descrição
1	Faminto, fraco, tonto, irritado.
2	Muito faminto, estômago roncando, pouca energia.
3	Fome moderada, pronto para comer, estômago vazio.
4	Levemente faminto, pensando em comida.
5	Neutro, nem com fome nem saciado.
6	Confortavelmente satisfeito, sem fome, mas não cheio.
7	Cheio, mas confortável, um pouco mais do que o necessário.
8	Muito cheio, desconfortável, estômago pesado.
9	Empanturrado, dolorido, náuseas.
10	Completamente empanturrado, mal-estar extremo.

# Neurociência e a Prática Profissional



Durante a refeição, faça pausas e reavalie sua saciedade. Pergunte-se: "Como me sinto agora? Ainda estou com fome? A comida ainda está saborosa?". Ao final, avalie novamente seu nível de saciedade.

A **Neurociência do Comportamento Alimentar** mostra que hormônios como leptina e grelina interagem com o hipotálamo para controlar a ingestão alimentar. Comer de forma consciente otimiza esse sistema natural de regulação.

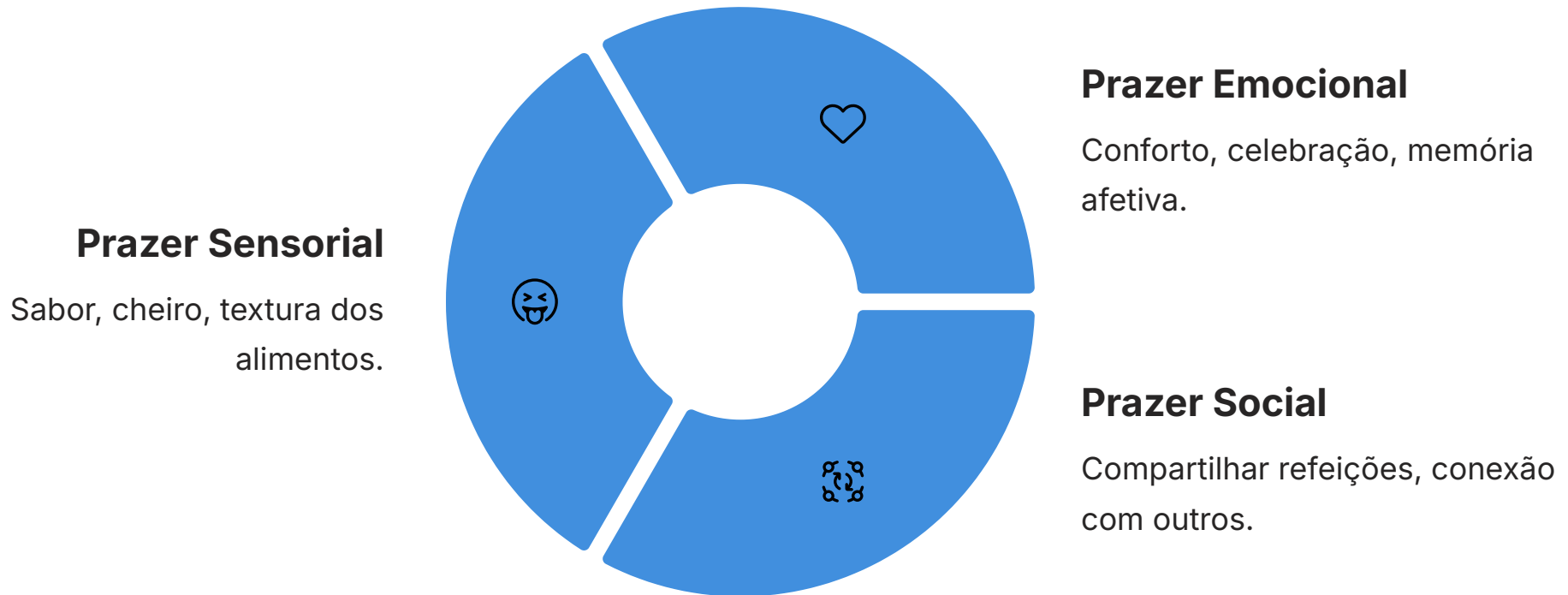
Profissionais podem guiar pacientes em exercícios como o "diário de fome e saciedade" ou refeições conscientes em ambiente terapêutico, capacitando o indivíduo a ser seu próprio especialista.

# Princípio 6: Descobrendo o Fator Satisfação – Além da Plenitude

Comer intuitivamente não é apenas sobre saciar a fome física. É também sobre encontrar **satisfação** na experiência alimentar. A satisfação é o prazer e o contentamento que vêm de comer o que você realmente deseja, em um ambiente agradável, e de uma forma que nutre não apenas seu corpo, mas também sua mente e alma.

A cultura da dieta ignora o fator satisfação, focando apenas na restrição e no controle de calorias. Isso cria uma lacuna entre a necessidade física e o desejo emocional, levando a uma relação insatisfatória com a comida. O Comer Intuitivo nos convida a preencher essa lacuna, priorizando o prazer e o contentamento.

# A Importância do Prazer e do Contexto na Satisfação



O contexto em que comemos também é crucial para a satisfação. Comer em um ambiente tranquilo, sem distrações, aumenta a probabilidade de se sentir satisfeito.

# Cultivando a Satisfação em Suas Refeições

Para cultivar a satisfação, pergunte-se: "O que eu realmente desejo comer agora?". Dê a si mesmo permissão para escolher o alimento que mais te apetece. Saboreie cada mordida, note os sabores, as texturas. Coma em um ambiente calmo e sem distrações.

Pequenos rituais podem transformar uma refeição em uma experiência prazerosa e satisfatória. Lembre-se: satisfação não significa comer em excesso; muitas vezes, uma pequena quantidade do alimento desejado traz mais satisfação do que uma grande quantidade de algo sem graça.



O prazer na alimentação ativa o sistema de recompensa do cérebro, liberando dopamina. Quando a alimentação é prazerosa e satisfatória, o cérebro registra essa experiência como positiva, promovendo uma relação mais equilibrada com a comida.

# Aplicação Profissional: Satisfação e Mindful Eating

## Satisfação

Prazer e contentamento na experiência alimentar. Exemplo: comer um pedaço de chocolate de alta qualidade, saboreando lentamente.

## Mindful Eating

Prática de atenção plena ao comer. Exemplo: notar as cores, texturas e sabores de uma maçã, sem distrações.

## Neurociência do Comportamento Alimentar

Estudo da regulação cerebral do apetite. Exemplo: compreender como a dopamina influencia a busca por alimentos prazerosos.





# Exercícios para Reconhecimento dos Níveis de Fome e Saciedade

Agora que exploramos os princípios do Comer Intuitivo, é hora de colocar a teoria em prática. Imagine que seu corpo é um painel de controle complexo, cheio de luzes e medidores. A fome e a saciedade são dois desses medidores, e aprender a lê-los é como aprender a pilotar um avião.

A prática regular é a chave. Não espere dominar isso em uma única refeição. Cada refeição é uma oportunidade de aprendizado e de aprofundamento da sua conexão com o corpo. Seja paciente e gentil consigo mesmo durante esse processo.

# Exercício 1: O Diário da Fome e Saciedade

## Nível de Fome Antes de Comer

Use a escala de 1 a 10.

## O Que Você Comeu

Descreva o alimento e a quantidade aproximada.

## Nível de Saciedade Após Comer

Onde você parou na escala?

## Sensações Físicas e Emocionais

Descreva o que sentiu no corpo e emocionalmente.

## Distrações

Havia distrações enquanto comia?

Analise seus registros ao final do dia. Você percebeu padrões? Houve momentos em que comeu além da saciedade ou não o suficiente? O que você aprendeu sobre seus próprios sinais?

# Exercício 2: A Refeição Consciente (Mini-Meditação Alimentar)



1. **Antes de Comer:** Observe o alimento. Quais são suas cores, formas, cheiros? Sinta sua textura.
2. **Primeira Mordida:** Mastigue lentamente, preste atenção aos sabores e texturas.
3. **Durante a Refeição:** Faça pausas, coloque o talher na mesa, avalie seu nível de fome e plenitude.
4. **Ao Final:** Pare ao sentir-se confortavelmente satisfeito. Observe como seu corpo se sente.

Este exercício ajuda a desacelerar e a sintonizar-se com os sinais sutis do seu corpo, permitindo que o cérebro registre a ingestão e envie os sinais de saciedade de forma mais eficaz.

# Exercício 3: Identificando a Fome Verdadeira vs. Fome Emocional

→ **Quando sentir vontade de comer**

Pare por um momento e observe.

→ **Se não for fome física**

Identifique a emoção: tédio, estresse, tristeza, ansiedade.

→ **Pergunte-se**

"Estou realmente com fome física? O que meu estômago está sentindo?"

→ **Busque alternativa não alimentar**

Caminhada, música, conversar, ler, relaxar.

Este exercício é crucial para diferenciar as necessidades do corpo das necessidades emocionais, um pilar fundamental do Comer Intuitivo e da Nutrição Comportamental.

# Consolidação e Próximos Passos

Chegamos ao fim da nossa jornada pelos Princípios 4, 5 e 6 do Comer Intuitivo. Vimos como o "**Policial da Comida**" nos aprisiona em regras e julgamentos, e como a **permissão incondicional** é a chave para a liberdade. Exploramos a importância de **sentir a saciedade** e descobrimos o **fator satisfação**, que nos convida a buscar o prazer e o contentamento em cada refeição.

**Em prática:** Comece hoje a desafiar uma regra alimentar que você carrega. Pratique a escala de fome e saciedade em sua próxima refeição, parando quando estiver confortavelmente satisfeito. Escolha um alimento que você realmente deseja e saboreie-o com atenção plena.

A história do Comer Intuitivo não termina aqui. Na **Aula 6 – Comer Intuitivo (Intuitive Eating): Parte 3**, continuaremos nossa exploração, abordando os princípios restantes e aprofundando ainda mais na aplicação prática desses conceitos transformadores.

## Recursos Adicionais:

- Livro "Intuitive Eating: A Revolutionary Anti-Diet Approach" de Evelyn Tribole e Elyse Resch
- Site da Health at Every Size (HAES®)
- Aplicativos de Mindful Eating

# Autoavaliação

## Questões Objetivas:

1. Qual dos princípios do Comer Intuitivo é diretamente abordado ao se libertar de regras rígidas sobre o que "pode" ou "não pode" comer?
  - a) Honrar a fome.
  - b) Sentir a saciedade.
  - c) Desafiar o "policia da comida".
  - d) Descobrir o fator satisfação.
2. De acordo com a escala de fome e saciedade apresentada, em qual nível é ideal começar a comer para uma alimentação intuitiva?
  - a) Nível 1 (faminto, fraco).
  - b) Nível 5 (neutro, nem com fome nem saciado).
  - c) Nível 3 ou 4 (fome moderada).
  - d) Nível 8 (muito cheio, desconfortável).
3. Qual dos seguintes fatores é um obstáculo comum para sentir a saciedade de forma eficaz?
  - a) Comer lentamente e com atenção plena.
  - b) Fazer pausas durante a refeição.
  - c) Comer em frente à televisão ou celular.
  - d) Iniciar a refeição com fome moderada.
4. O que o "fator satisfação" no Comer Intuitivo busca além da simples plenitude física?
  - a) Atingir um peso ideal.
  - b) Apenas o prazer sensorial da comida.
  - c) O contentamento e o prazer integral da experiência alimentar.
  - d) A restrição calórica para controle de peso.

## Questão Discursiva:


Explique a relação entre a prática do Mindful Eating e o desenvolvimento da capacidade de sentir a saciedade e o fator satisfação. Como a atenção plena pode transformar a experiência alimentar?

# Gabarito

1.	c) Desafiar o "policia da comida".
2.	c) Nível 3 ou 4 (fome moderada).
3.	c) Comer em frente à televisão ou celular.
4.	c) O contentamento e o prazer integral da experiência alimentar.

## Resposta Sugerida (Discursiva):

O Mindful Eating é uma prática de atenção plena que nos convida a estar totalmente presentes durante a refeição, observando sem julgamento as sensações físicas e emocionais. Ao praticar o Mindful Eating, desaceleramos, percebemos os sinais sutis de fome e saciedade do corpo (como a mudança na textura ou sabor da comida, ou a sensação de plenitude no estômago), e nos conectamos mais profundamente com o prazer sensorial e emocional da comida. Essa atenção plena permite que o cérebro registre a ingestão de forma mais eficaz, otimizando a percepção da saciedade, e também nos ajuda a identificar e buscar o que realmente nos satisfaz, transformando a alimentação de um ato mecânico em uma experiência rica e gratificante.

 **NOTA IMPORTANTE:** As informações regulatórias/legais/técnicas desta aula estão atualizadas até 2025. Consulte sempre fontes oficiais para verificar alterações.