

Aula 5 – A Política Nacional de Assistência Social - PNAS (Parte 1)

Bem-vindo(a) à Aula 5!

Você já parou para pensar como a sociedade cuida daqueles que mais precisam? Como garantimos que ninguém seja deixado para trás, especialmente em momentos de vulnerabilidade? Essas são perguntas que nos guiam nesta jornada pelo universo da Política Nacional de Assistência Social (PNAS). Entender a PNAS não é apenas cumprir uma carga horária ou se preparar para um concurso; é desvendar um dos pilares da nossa seguridade social, um sistema que busca proteger e promover a dignidade de milhões de brasileiros.

Nesta aula, vamos mergulhar nos fundamentos da Assistência Social no Brasil, compreendendo sua evolução de um modelo assistencialista para um direito fundamental. Abordaremos a Lei Orgânica da Assistência Social (LOAS), que é o grande marco legal desse campo, e desvendaremos o Sistema Único de Assistência Social (SUAS), a estrutura que organiza e operacionaliza esse direito em todo o país. Por fim, exploraremos os diferentes níveis de proteção que o SUAS oferece: a Proteção Social Básica e a Proteção Social Especial.

Ao final desta aula, você será capaz de:

- Compreender a Assistência Social como um direito, distinguindo-a do assistencialismo.
- Identificar os principais objetivos e a importância da Lei Orgânica da Assistência Social (LOAS).
- Descrever o conceito, a organização e a gestão do Sistema Único de Assistência Social (SUAS).
- Diferenciar os níveis de proteção social (Básica e Especial) e seus respectivos focos de atuação.

Prepare-se para uma aula que conectará a teoria à realidade, mostrando como a Assistência Social impacta diretamente a vida das pessoas e a construção de uma sociedade mais justa. Vamos começar?

A Assistência Social: Da Caridade ao Direito

Imagine um tempo não muito distante em que a ajuda aos mais necessitados dependia, em grande parte, da boa vontade individual ou de instituições filantrópicas. Se alguém estava em situação de extrema pobreza, sem moradia ou alimento, a resposta vinha muitas vezes como um favor, uma doação esporádica, sem a garantia de que essa ajuda seria contínua ou suficiente para mudar a realidade da pessoa. Essa era a lógica do **assistencialismo**, um modelo que, embora bem-intencionado em muitos casos, não reconhecia a dignidade inerente a cada indivíduo nem a responsabilidade do Estado em garantir condições mínimas de vida.

Esse cenário, infelizmente, gerava uma dependência e uma estigmatização, pois a pessoa que recebia a ajuda era vista como "carente" ou "beneficiada" por uma bondade alheia, e não como alguém que tinha um direito fundamental a ser assegurado. A assistência não era universal, não tinha regras claras e podia ser retirada a qualquer momento, deixando as pessoas em uma constante insegurança. Era como ter um telhado que só aparecia em dias de sol, mas que desaparecia na primeira chuva forte.

A grande virada de chave no Brasil aconteceu com a promulgação da **Constituição Federal de 1988**. Essa Carta Magna, conhecida como a "Constituição Cidadã", trouxe uma nova perspectiva para a Assistência Social, elevando-a ao patamar de **direito social**. Isso significa que a assistência deixou de ser um favor e passou a ser uma obrigação do Estado e da sociedade, um direito de todo cidadão que dela necessitar, independentemente de contribuição prévia. É como se o telhado, antes intermitente, se tornasse uma cobertura sólida e permanente, garantida por lei, para proteger a todos que precisam.

Essa ruptura com o assistencialismo é um marco civilizatório. Ela reconhece que a vulnerabilidade social não é uma falha individual, mas muitas vezes resultado de desigualdades estruturais que a sociedade precisa endereçar. A partir de então, a Assistência Social se integra ao tripé da Seguridade Social, ao lado da Saúde e da Previdência Social, consolidando-se como um pilar essencial para a proteção social no país.



A Lei Orgânica da Assistência Social (LOAS): O Alicerce Legal

Antes da LOAS

Ações fragmentadas, duplicadas em algumas regiões e inexistentes em outras, sem padronização ou critérios claros.

Com a LOAS

Sistema coeso e articulado, com princípios, objetivos, direitos e deveres claramente definidos.

Resultado

Transformação da ideia constitucional em uma construção sólida e funcional para a Assistência Social.

Com a Constituição Federal de 1988 estabelecendo a Assistência Social como um direito, tornou-se imperativo criar uma lei que detalhasse como esse direito seria operacionalizado. Não bastava a intenção; era preciso a estrutura. Foi nesse contexto que, em 1993, nasceu a [Lei Orgânica da Assistência Social \(LOAS\)](#), a Lei nº 8.742. Pense na LOAS como o "projeto arquitetônico" que transformou a ideia constitucional de direito em uma construção sólida e funcional para a Assistência Social no Brasil.

Os objetivos da LOAS são ambiciosos e essenciais para a garantia do direito. Ela busca, por exemplo, a **proteção social** de famílias, indivíduos e grupos que se encontram em situações de vulnerabilidade e risco social, como a pobreza, a violência ou a discriminação. Além disso, visa a **promoção da integração ao mercado de trabalho** e a **habilitação e reabilitação de pessoas com deficiência**, bem como a **promoção de sua integração à vida comunitária**. É um olhar abrangente que não se limita a "dar o peixe", mas a "ensinar a pescar" e a garantir que o "rio" esteja acessível a todos.

A LOAS também foi fundamental para definir quem são os usuários da Assistência Social: aqueles que dela necessitam, independentemente de contribuição à seguridade social. Isso inclui idosos, pessoas com deficiência, famílias em situação de pobreza e outros grupos em risco social. Ela é a bússola que orienta todas as políticas e programas de assistência, garantindo que a ajuda chegue a quem realmente precisa, de forma digna e planejada.

LOAS: Princípios e Usuários em Detalhe

A Lei Orgânica da Assistência Social (LOAS) não apenas define o que é a Assistência Social, mas, mais importante, estabelece os princípios que devem guiar todas as suas ações. Esses princípios são como os pilares éticos e operacionais que sustentam todo o edifício da assistência, garantindo que ela seja justa, eficaz e respeitosa. Sem eles, a assistência poderia facilmente desviar-se para práticas que reproduzem a dependência ou a exclusão.



Universalização dos Direitos Sociais

A assistência deve ser para todos que dela necessitarem, sem discriminação. Não importa a origem, a raça, o gênero ou a condição social; se há necessidade, há direito.



Gratuidade dos Serviços

Ninguém deve pagar para ter acesso à assistência social. Isso garante que a barreira financeira não impeça o acesso de quem já está em situação de vulnerabilidade.



Primazia da Responsabilidade do Estado

O Estado tem o dever de planejar, financiar e executar as ações, embora reconheça a participação da sociedade civil.



Descentralização Político-Administrativa

A coordenação e execução das ações são compartilhadas entre União, Estados, Distrito Federal e Municípios, garantindo proximidade com a realidade local.

Mas quem são, de fato, os usuários dessa política? A LOAS é clara ao definir que a Assistência Social destina-se a quem dela necessitar. Isso engloba uma vasta gama de situações e públicos, como famílias e indivíduos em situação de pobreza, desemprego, desabrigo, violência, abandono, ou com deficiência e idosos que não possuem meios de prover sua subsistência. É importante notar que a necessidade não é apenas financeira; ela pode ser social, emocional, de acesso a direitos.

Por exemplo, uma família que perdeu sua casa em uma enchente e está desabrigada, ou um idoso que vive sozinho e não tem condições de se sustentar, ou ainda uma criança vítima de negligência, são todos potenciais usuários da Assistência Social. A LOAS, portanto, é a lei que garante que essas pessoas, em seus momentos de maior fragilidade, encontrem um suporte digno e um caminho para a superação de suas vulnerabilidades.

O Sistema Único de Assistência Social (SUAS): Organizando o Direito

Se a LOAS é o projeto arquitetônico da Assistência Social, o **Sistema Único de Assistência Social (SUAS)** é a "construtora" que coloca esse projeto em prática, organizando e operando a política em todo o território nacional. Antes do SUAS, que foi instituído em 2005, a Assistência Social no Brasil era um emaranhado de ações isoladas, sem coordenação nacional, com diferentes lógicas de atendimento e financiamento. Era como ter várias pequenas obras sendo tocadas ao mesmo tempo, sem um mestre de obras central ou um cronograma unificado.

01

Descentralização

A política é pensada e coordenada nacionalmente, mas sua execução e adaptação às realidades locais são feitas pelos municípios.

03

Rede Integrada

Unidades públicas (CRAS e CREAS) e entidades privadas sem fins lucrativos trabalham de forma articulada.

02

Participação Social

A sociedade civil participa ativamente por meio dos conselhos de assistência social em todos os níveis.

04

Gestão Compartilhada

União, Estados, Distrito Federal e Municípios têm responsabilidades específicas e complementares.

O SUAS veio para mudar essa realidade, trazendo uma lógica de sistema, ou seja, um conjunto articulado de serviços, programas, projetos e benefícios, com gestão e financiamento compartilhados entre os entes federados (União, Estados, Distrito Federal e Municípios). Seu conceito central é a **descentralização** e a **participação social**. Isso significa que a política é pensada e coordenada nacionalmente, mas sua execução e adaptação às realidades locais são feitas pelos municípios, com a participação ativa da sociedade civil por meio dos conselhos de assistência social.

A organização do SUAS se dá em uma rede de unidades públicas e privadas. As unidades públicas são os Centros de Referência de Assistência Social (CRAS) e os Centros de Referência Especializados de Assistência Social (CREAS), que são as portas de entrada e os principais pontos de atendimento da população. As entidades privadas, sem fins lucrativos, também podem integrar o SUAS, desde que estejam devidamente inscritas e atuem em conformidade com as diretrizes da política.

A gestão do SUAS é compartilhada e envolve diferentes níveis de responsabilidade. A União, por meio do Ministério do Desenvolvimento e Assistência Social, Família e Combate à Fome (MDS), define as normas gerais, financia e monitora a política. Os Estados e o Distrito Federal coordenam as ações em seus territórios e apoiam os municípios. E os municípios são os principais executores, responsáveis por ofertar os serviços diretamente à população. Essa estrutura garante que, mesmo em um país de dimensões continentais como o Brasil, a Assistência Social possa chegar a cada canto, adaptada às necessidades locais, mas com uma lógica unificada.

SUAS: Descentralização e Participação Social em Ação

A força do Sistema Único de Assistência Social (SUAS) reside não apenas em sua estrutura organizada, mas na forma como ele promove a **descentralização** e a **participação social**. Esses dois pilares são fundamentais para que a política de Assistência Social seja efetiva e democrática, respondendo às necessidades reais da população e não apenas a decisões tomadas de cima para baixo.

Descentralização em Prática

A descentralização, no contexto do SUAS, significa que a responsabilidade pela execução dos serviços e programas de assistência social é compartilhada, mas com a maior parte da operação concentrada nos municípios. É como uma grande orquestra: a União define a partitura principal e o ritmo geral, os Estados e o Distrito Federal são os maestros regionais que garantem a afinação e o apoio aos músicos, e os municípios são os instrumentistas que tocam a melodia diretamente para o público.

Um exemplo prático da descentralização é a gestão dos Centros de Referência de Assistência Social (CRAS) e dos Centros de Referência Especializados de Assistência Social (CREAS). Embora existam diretrizes nacionais para seu funcionamento, são os municípios que os mantêm, contratam as equipes, adaptam os horários de atendimento e definem as estratégias para alcançar a população mais vulnerável em sua área.



Participação Social

A **participação social** é o contraponto essencial à descentralização. Ela se materializa principalmente através dos **Conselhos de Assistência Social**, que existem em níveis municipal, estadual e nacional. Esses conselhos são espaços de controle social, compostos por representantes do governo e da sociedade civil (usuários, trabalhadores e entidades de assistência).

Eles têm a função de fiscalizar, deliberar e acompanhar a execução da política de assistência, garantindo transparência e que as decisões reflitam os interesses da população.

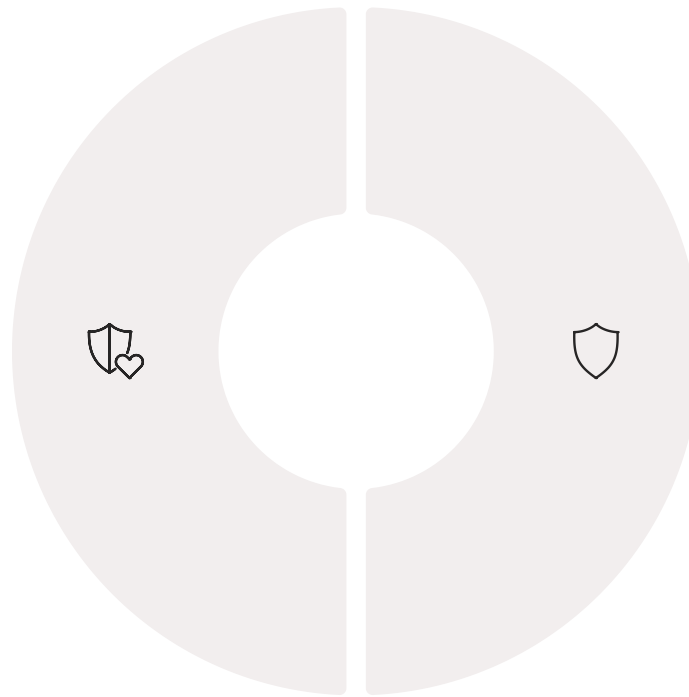
Imagine que o SUAS é um grande navio. A descentralização permite que o navio navegue por diferentes portos, adaptando-se às condições locais. A participação social, por sua vez, garante que a tripulação e os passageiros tenham voz ativa na rota, nos destinos e na manutenção do navio, assegurando que ele realmente sirva aos seus propósitos e chegue onde é mais necessário. Essa combinação de descentralização e participação é o que torna o SUAS um modelo de política pública robusto e democrático.

Níveis de Proteção: A Lógica do SUAS

O Sistema Único de Assistência Social (SUAS) não oferece um único tipo de atendimento para todas as situações. Pelo contrário, ele é estruturado em diferentes níveis de proteção, desenhados para responder a distintas complexidades de vulnerabilidade e risco social. Essa lógica é fundamental para garantir que a intervenção seja adequada à necessidade, evitando tanto a subproteção (quando a ajuda é insuficiente) quanto a superproteção (quando a ajuda é excessiva ou desnecessária).

Proteção Social Básica

Atua na prevenção e no fortalecimento de vínculos familiares e comunitários



Proteção Social Especial

Intervém em situações de violação de direitos e riscos mais complexos

Pense no SUAS como um sistema de saúde. Você não vai para a emergência de um hospital para resolver um resfriado comum, certo? Para isso, você procura uma Unidade Básica de Saúde. Da mesma forma, se você sofre um acidente grave, você vai para a emergência ou para um hospital especializado. O SUAS funciona com uma lógica similar, oferecendo diferentes "portas de entrada" e tipos de "tratamento" conforme a gravidade e a natureza da situação de vulnerabilidade.

Essa estratificação se divide em dois grandes níveis: a **Proteção Social Básica (PSB)** e a **Proteção Social Especial (PSE)**. Cada um desses níveis tem um foco distinto, serviços específicos e uma rede de equipamentos próprios para atender às demandas da população. A ideia é que a PSB atue na prevenção e no fortalecimento de vínculos, enquanto a PSE intervenha em situações de violação de direitos e riscos mais complexos.

A existência desses dois níveis permite que o SUAS seja abrangente e, ao mesmo tempo, especializado. Ele consegue atender desde famílias que precisam de apoio para fortalecer seus laços comunitários e prevenir a desestruturação, até indivíduos que sofreram violência, abandono ou estão em situação de rua. Essa organização garante que a Assistência Social seja uma rede de segurança que se estende por todo o espectro das necessidades sociais, oferecendo o suporte certo no momento certo.

Proteção Social Básica (PSB): O Cuidado Preventivo

A **Proteção Social Básica (PSB)** é a porta de entrada para o Sistema Único de Assistência Social (SUAS) e atua na linha de frente da prevenção. Seu principal objetivo é prevenir situações de risco social, fortalecendo os vínculos familiares e comunitários e promovendo a autonomia dos indivíduos. É como o "posto de saúde" da Assistência Social: o local onde se busca o cuidado primário, a orientação e o apoio para evitar que problemas menores se tornem grandes crises.



A PSB é destinada a famílias e indivíduos em situação de vulnerabilidade social decorrente da pobreza, privação (ausência de renda, acesso a serviços, etc.) e/ou fragilização de vínculos afetivos e de pertencimento social. Ela não atende a situações de violação de direitos já estabelecidas, mas sim atua para que essas violações não ocorram ou para que as famílias tenham ferramentas para lidar com elas antes que se agravem.

É no CRAS que as famílias são acolhidas, orientadas e encaminhadas para os serviços e programas socioassistenciais. É o ponto de referência para a população local, um espaço de convivência e fortalecimento de laços.

CRAS - Centro de Referência

O principal equipamento da Proteção Social Básica é o **Centro de Referência de Assistência Social (CRAS)**. O CRAS é a unidade pública estatal de base territorial, localizada em áreas com maiores índices de vulnerabilidade e risco social.



PAIF

Serviço de Proteção e Atendimento Integral à Família: É o carro-chefe do CRAS. Oferece acompanhamento social a famílias em situação de vulnerabilidade, por meio de atendimentos individuais e em grupo, oficinas e palestras, visando fortalecer a função protetiva da família.



SCFV

Serviço de Convivência e Fortalecimento de Vínculos: Destinado a crianças, adolescentes, idosos e pessoas com deficiência, oferece atividades socioeducativas e culturais que promovem a convivência, o desenvolvimento de habilidades e a participação social.

Imagine uma comunidade onde muitas famílias enfrentam o desemprego, a falta de acesso à educação e a desestruturação familiar. O CRAS, com seus programas de PSB, atua como um farol, oferecendo apoio psicológico, orientação sobre direitos, encaminhamento para cursos profissionalizantes e atividades para crianças e adolescentes, ajudando a construir uma rede de apoio que impede que essas famílias se desintegram ou caiam em situações de risco ainda maiores.

PSB: Atribuições e Serviços em Detalhe

A Proteção Social Básica (PSB), operada principalmente pelos Centros de Referência de Assistência Social (CRAS), possui um leque de atribuições e serviços que visam a um objetivo primordial: a prevenção e o fortalecimento. Ela é a base da pirâmide da assistência, atuando para que as famílias e indivíduos desenvolvam autonomia e resiliência diante das adversidades do cotidiano.



Identificação e Cadastramento

Cadastramento de famílias em situação de vulnerabilidade social, incluindo inscrição no CadÚnico para acesso a programas sociais como o Bolsa Família.



Informação e Orientação

Esclarecimento sobre direitos e serviços socioassistenciais, atuando como guia para famílias que desconhecem seus direitos.



Encaminhamentos

Ponte com outras políticas públicas (saúde, educação, trabalho, habitação) garantindo acesso integrado a serviços.

Uma das atribuições centrais do CRAS é a **identificação e o cadastramento de famílias em situação de vulnerabilidade social**. Isso inclui a inscrição no Cadastro Único para Programas Sociais do Governo Federal (CadÚnico), que é a porta de entrada para diversos programas sociais, como o Bolsa Família. Sem esse cadastro, muitas famílias não teriam acesso aos benefícios que podem fazer a diferença em sua subsistência.

Além do já mencionado PAIF (Serviço de Proteção e Atendimento Integral à Família) e SCFV (Serviço de Convivência e Fortalecimento de Vínculos), a PSB também oferece apoio a grupos específicos. Embora o foco seja a família, a PSB também desenvolve ações voltadas para grupos específicos, como gestantes, idosos, pessoas com deficiência, visando suas necessidades particulares dentro do contexto familiar e comunitário.

Pense em uma jovem mãe que acabou de se mudar para uma nova cidade, sem rede de apoio, com dificuldades financeiras e sem saber onde matricular seu filho na escola. Ao procurar o CRAS, ela não apenas pode ser cadastrada para receber um benefício de transferência de renda, mas também participa de grupos de apoio a mães, recebe orientação sobre creches e é encaminhada para um curso de capacitação profissional. O CRAS, nesse caso, não apenas oferece uma "rede de segurança", mas também um "trampolim" para que ela e sua família possam se reerguer e prosperar.

A PSB é, portanto, um investimento no capital social das comunidades. Ao fortalecer os laços familiares, promover a convivência e capacitar os indivíduos, ela contribui para a construção de uma sociedade mais coesa e menos dependente de intervenções emergenciais.

Proteção Social Especial (PSE): Resposta a Situações Complexas

Se a Proteção Social Básica (PSB) atua na prevenção e no fortalecimento de vínculos, a **Proteção Social Especial (PSE)** entra em cena quando a vulnerabilidade se transforma em risco pessoal e social, ou quando os direitos já foram violados. É o "hospital de emergência" da Assistência Social, lidando com situações de alta complexidade que exigem intervenções mais intensas e especializadas.

Público-Alvo da PSE

- Vítimas de violência física, psicológica ou sexual
- Crianças e adolescentes em situação de trabalho infantil
- Pessoas em situação de rua
- Idosos e pessoas com deficiência que sofreram abandono
- Famílias com membros dependentes químicos



A PSE é destinada a famílias e indivíduos que já tiveram seus direitos violados ou que se encontram em situações de risco pessoal e social grave. O principal equipamento da Proteção Social Especial é o **Centro de Referência Especializado de Assistência Social (CREAS)**. Diferente do CRAS, que tem um caráter mais preventivo e territorial, o CREAS atua com foco na violação de direitos, oferecendo atendimento especializado e acompanhamento psicossocial e jurídico.

Média Complexidade

Atendimentos que não exigem o afastamento do indivíduo de seu núcleo familiar e comunitário. Os serviços são oferecidos no CREAS e visam à superação da situação de violação de direitos e ao fortalecimento da família.

1

2

Alta Complexidade

Atendimentos que exigem o afastamento do indivíduo de seu núcleo familiar e/ou comunitário, como em casos de abrigamento. São serviços de acolhimento institucional ou em famílias acolhedoras, garantindo proteção integral e segurança.

Imagine uma adolescente que sofreu violência intrafamiliar. Ela não pode ser atendida apenas com atividades de convivência. Ela precisa de um acompanhamento psicossocial especializado, talvez de um abrigo temporário e de apoio jurídico para garantir sua segurança e a responsabilização dos agressores. É o CREAS que oferece esse tipo de suporte, articulando-se com a rede de proteção (Conselho Tutelar, Ministério Público, Judiciário) para garantir a proteção integral da vítima.

A PSE é, portanto, a resposta do SUAS às situações mais dramáticas e urgentes. Ela busca não apenas remediar as consequências da violação de direitos, mas também promover a reintegração social e a autonomia dos indivíduos, garantindo que eles possam reconstruir suas vidas com dignidade e segurança.

PSE: Média e Alta Complexidade em Detalhe

A Proteção Social Especial (PSE) é um campo de atuação complexo e vital dentro do SUAS, exigindo respostas diferenciadas para situações de violação de direitos. Para isso, ela se organiza em dois níveis de complexidade, cada um com serviços e equipamentos específicos, garantindo que a intervenção seja proporcional à gravidade da situação.

Proteção Social Especial de Média Complexidade

Atende famílias e indivíduos cujos direitos foram violados, mas que ainda podem permanecer em seu convívio familiar e comunitário, desde que recebam o apoio necessário. O foco é a superação da situação de violação, o fortalecimento dos vínculos familiares e a reconstrução da autonomia.

Serviço Principal: PAEFI - Serviço de Proteção e Atendimento Especializado a Famílias e Indivíduos, oferecido nos CREAS.

Proteção Social Especial de Alta Complexidade

Acionada quando a situação de risco ou violação de direitos é tão grave que exige o afastamento do indivíduo de seu núcleo familiar e/ou comunitário para garantir sua segurança e proteção. É a última instância da rede de proteção.

Serviços Principais: Acolhimento Institucional (abrigos, casas-lar, repúblicas) e Serviço de Família Acolhedora.

O PAEFI atua com equipes multidisciplinares (assistentes sociais, psicólogos, advogados) que oferecem atendimento psicossocial, orientação e encaminhamento jurídico, apoio no acesso a benefícios e programas, e acompanhamento para a superação de situações como violência física, psicológica e sexual, trabalho infantil, situação de rua, discriminação por orientação sexual ou raça/etnia, e abandono de idosos e pessoas com deficiência.

Os serviços de alta complexidade incluem o **Serviço de Acolhimento Institucional** (abrigos, casas-lar, repúblicas para crianças, adolescentes, idosos, pessoas com deficiência, mulheres vítimas de violência, pessoas em situação de rua) e o **Serviço de Família Acolhedora**, uma alternativa ao acolhimento institucional, onde crianças e adolescentes são acolhidos temporariamente por famílias cadastradas e capacitadas.

Imagine um idoso que sofreu negligência severa por parte de sua família, colocando sua vida em risco. A PSE de média complexidade tentaria, inicialmente, intervir na família para reverter a situação. Se isso não for possível, a PSE de alta complexidade entraria em ação, providenciando o acolhimento desse idoso em uma instituição ou em uma família acolhedora, garantindo sua segurança e dignidade. A escolha entre média e alta complexidade é sempre baseada na avaliação da situação de risco e na necessidade de proteção do indivíduo.

PSB vs. PSE: Uma Comparação Essencial

Compreender a distinção entre a Proteção Social Básica (PSB) e a Proteção Social Especial (PSE) é fundamental para entender a lógica de funcionamento do Sistema Único de Assistência Social (SUAS). Embora ambas façam parte da mesma política e busquem garantir direitos, elas atuam em momentos e com focos diferentes, complementando-se para formar uma rede de proteção abrangente.



PSB - A "Vacina"

A vacina é aplicada para prevenir doenças, fortalecer o organismo e evitar que a pessoa adoça. Ela atua no dia a dia, com ações de rotina que promovem a saúde e o bem-estar.

A PSB foca na **prevenção** de situações de risco e na **promoção** de direitos, atuando com famílias e indivíduos em situação de vulnerabilidade social, mas sem violação de direitos estabelecida. Seu trabalho é de fortalecimento de vínculos, convivência e autonomia. O principal equipamento é o CRAS, que é a porta de entrada para a maioria dos serviços socioassistenciais.

Por outro lado, a PSE atua na **resposta** a situações de violação de direitos ou de risco pessoal e social grave. Ela lida com as consequências de problemas já instalados, oferecendo atendimento especializado e proteção. O principal equipamento é o CREAS, que coordena os serviços de média e alta complexidade.



PSE - O "Tratamento Intensivo"

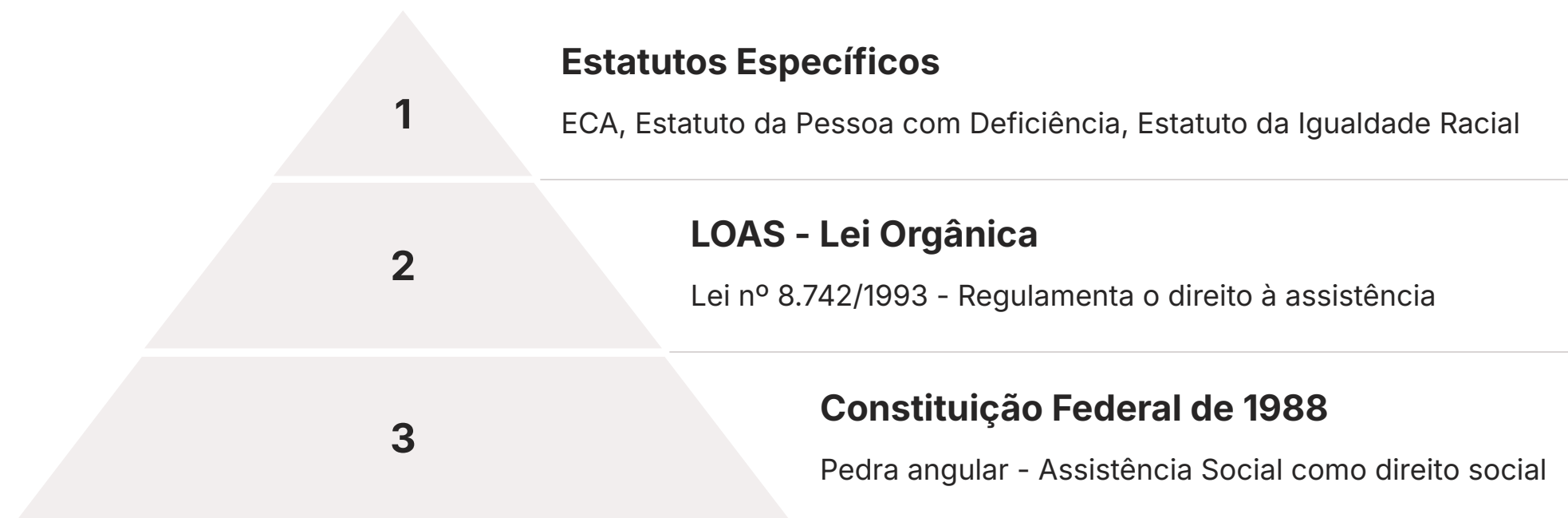
O tratamento intensivo é necessário quando a doença já se instalou, quando há uma crise que exige uma intervenção mais complexa e especializada para salvar a vida ou reabilitar o paciente.

Característica	Proteção Social Básica (PSB)	Proteção Social Especial (PSE)
Foco Principal	Prevenção de riscos sociais; Fortalecimento de vínculos	Atendimento a violações de direitos; Superação de riscos
Público-Alvo	Famílias e indivíduos em vulnerabilidade social	Famílias e indivíduos com direitos violados
Equipamento Base	CRAS	CREAS
Natureza da Intervenção	Preventiva, proativa, territorial	Reativa, especializada, focada na violação

É importante ressaltar que não há uma hierarquia de importância entre elas; são complementares. Uma família que está sendo acompanhada pela PSB no CRAS pode, em algum momento, ter seus direitos violados e precisar do apoio da PSE no CREAS. Da mesma forma, após uma intervenção da PSE, a família pode ser referenciada de volta para a PSB para continuar o fortalecimento de seus vínculos e a prevenção de novas situações de risco.

Marcos Legais Fundamentais e a PNAS

A Política Nacional de Assistência Social (PNAS) não é uma ilha isolada no universo das políticas públicas brasileiras. Ela está profundamente enraizada e interligada a um conjunto de marcos legais fundamentais que formam a base do nosso Estado de Direito e da Seguridade Social. Entender essa teia de leis é crucial para compreender a abrangência e a legitimidade da PNAS.



A pedra angular de todo o sistema é a **Constituição Federal de 1988**. Como já vimos, ela elevou a Assistência Social ao patamar de direito social, parte integrante da Seguridade Social, ao lado da Saúde e da Previdência. A Constituição não apenas garante o direito, mas também estabelece os princípios da universalidade, gratuidade e responsabilidade do Estado, que são a espinha dorsal da PNAS.

A **Lei Orgânica da Assistência Social (LOAS)**, Lei nº 8.742/1993, é o detalhamento da previsão constitucional. Ela regulamenta o direito à assistência, definindo seus objetivos, princípios, organização, financiamento e os tipos de benefícios e serviços. A PNAS, portanto, é a política que operacionaliza a LOAS, traduzindo seus preceitos em ações concretas e diretrizes para o SUAS.

ECA

Estatuto da Criança e do

Adolescente (Lei nº 8.069/1990):
Garante os direitos de crianças e adolescentes, e a Assistência Social atua diretamente na proteção contra violações, no acolhimento e no fortalecimento de vínculos familiares.

Estatuto da Pessoa com Deficiência

Lei Brasileira de Inclusão (Lei nº 13.146/2015): Assegura os direitos e a inclusão das pessoas com deficiência, e a PNAS oferece serviços e benefícios que visam garantir sua autonomia e participação social.

Estatuto da Igualdade Racial

Lei nº 12.288/2010: Promove a igualdade de oportunidades e combate a discriminação racial. A PNAS deve considerar as desigualdades raciais e promover ações afirmativas.

Esses marcos legais formam um arcabouço jurídico robusto que não apenas legitima a PNAS, mas também a orienta para uma atuação mais justa, inclusiva e eficaz. A PNAS, ao incorporar esses preceitos, torna-se um instrumento poderoso para a construção de uma sociedade mais equitativa, onde os direitos são garantidos a todos, especialmente aos mais vulneráveis.

Dados e Tendências na Assistência Social

Para entender a relevância da Política Nacional de Assistência Social (PNAS) e do Sistema Único de Assistência Social (SUAS), é fundamental olhar para os dados e as tendências que moldam a realidade social brasileira. A Assistência Social não opera no vácuo; ela responde a desafios concretos e em constante evolução, como a pobreza, a desigualdade e as novas formas de vulnerabilidade.

33.1M

Pessoas em Pobreza

Brasileiros em situação de pobreza segundo dados recentes do IBGE

13.8M

Extrema Pobreza

Pessoas em situação de extrema pobreza no país

125.2M

Insegurança Alimentar

Brasileiros em algum grau de insegurança alimentar

Dados do **IBGE (PNAD Contínua)** e do **IPEA** frequentemente revelam um cenário de persistente desigualdade no Brasil. Mesmo com avanços em algumas áreas, a concentração de renda e a exclusão social ainda são realidades para milhões de pessoas. Por exemplo, relatórios recentes do Ministério do Desenvolvimento e Assistência Social, Família e Combate à Fome (MDS) mostram que, apesar da redução da pobreza extrema em alguns períodos, a pandemia de COVID-19 e crises econômicas subsequentes impulsionaram o número de famílias em situação de insegurança alimentar e vulnerabilidade socioeconômica.

Complexidade das Vulnerabilidades

Não se trata apenas de falta de renda, mas de múltiplas privações que se interligam: acesso limitado à educação de qualidade, saneamento básico precário, violência urbana, desestruturação familiar e o impacto das mudanças climáticas.

Digitalização dos Serviços

A tecnologia pode otimizar processos, mas também cria "exclusão digital" para aqueles sem acesso à internet ou habilidades digitais. A Assistência Social precisa garantir que a inclusão digital seja parte de sua estratégia.

Sustentabilidade Financeira

A discussão sobre o financiamento da Assistência Social é contínua. Garantir recursos suficientes e estáveis é um desafio, especialmente em cenários de restrição fiscal.

Em resumo, a PNAS e o SUAS são ferramentas essenciais para enfrentar os desafios sociais do Brasil. Eles precisam ser dinâmicos, adaptáveis e bem financiados para continuar sendo a rede de segurança que protege milhões de brasileiros em seus momentos de maior necessidade, construindo um futuro mais equitativo.

Síntese da Jornada e Onde Aplicar

Chegamos ao final da primeira parte da nossa jornada pela Política Nacional de Assistência Social (PNAS). Percorreremos um caminho que nos levou desde a compreensão da Assistência Social como um direito fundamental, rompendo com a lógica assistencialista, até a estrutura complexa e vital do Sistema Único de Assistência Social (SUAS). Vimos como a Lei Orgânica da Assistência Social (LOAS) é o alicerce legal que sustenta essa política e como os níveis de Proteção Social Básica (PSB) e Proteção Social Especial (PSE) se complementam para formar uma rede de segurança abrangente.

Entender a PNAS e o SUAS não é apenas absorver conceitos; é compreender um sistema que impacta diretamente a vida de milhões de brasileiros, oferecendo suporte, dignidade e oportunidades. É reconhecer o papel do Estado e da sociedade na construção de um país mais justo e solidário.



Identificação de Situações

Ao observar uma situação de vulnerabilidade social, você agora pode identificar se ela se enquadra na Proteção Social Básica (prevenção) ou Especial (violação de direitos).



Visão de Direitos

Sua visão sobre a Assistência Social se expande, percebendo-a como um direito garantido por lei, e não como um favor ou caridade.



Conhecimento dos Equipamentos

Você compreende a importância do CRAS e do CREAS como portas de entrada e equipamentos essenciais do SUAS, sabendo onde buscar ou indicar ajuda.



Preparação para Concursos

Para concursos públicos, você tem a base sólida para diferenciar conceitos-chave como assistencialismo vs. direito, LOAS vs. SUAS, e PSB vs. PSE.

Autoavaliação

Questões Objetivas:

1. A transição da Assistência Social de um modelo assistencialista para um direito social no Brasil foi um marco fundamental. Qual documento legal foi o principal responsável por essa mudança de paradigma?

- a) A Lei Orgânica da Assistência Social (LOAS).
- b) O Estatuto da Criança e do Adolescente (ECA).
- c) A Constituição Federal de 1988.
- d) O Plano Nacional de Assistência Social (PNAS).

2. O Sistema Único de Assistência Social (SUAS) é a estrutura que operacionaliza a política de Assistência Social no Brasil. Qual dos princípios abaixo é central para a organização e gestão do SUAS?

- a) Centralização total da gestão na União.
- b) Exclusão da participação da sociedade civil.
- c) Descentralização político-administrativa e participação social.
- d) Foco exclusivo em ações de caridade e filantropia.

3. Uma família em situação de pobreza, com fragilização de vínculos familiares, mas sem violação de direitos estabelecida, busca apoio na Assistência Social. Qual nível de proteção do SUAS seria o mais adequado para atender a essa família, e qual equipamento seria a porta de entrada?

- a) Proteção Social Especial (PSE) – CREAS.
- b) Proteção Social Básica (PSB) – CRAS.
- c) Proteção Social Especial (PSE) – Abrigo Institucional.
- d) Proteção Social Básica (PSB) – Conselho Tutelar.

4. O Serviço de Proteção e Atendimento Especializado a Famílias e Indivíduos (PAEFI) é um serviço oferecido no âmbito da Proteção Social Especial (PSE). Qual é o principal objetivo do PAEFI?

- a) Promover atividades de convivência para idosos e crianças.
- b) Cadastrar famílias em programas de transferência de renda.
- c) Atender famílias e indivíduos que tiveram seus direitos violados.
- d) Oferecer cursos profissionalizantes para inserção no mercado de trabalho.

Questão Discursiva:

1. Explique a importância da Lei Orgânica da Assistência Social (LOAS) para a consolidação da Assistência Social como direito no Brasil, destacando pelo menos dois de seus objetivos ou princípios.

Gabarito

Questão 1

c) A Constituição Federal de 1988.

Questão 2

c) Descentralização político-administrativa e participação social.

Questão 3

b) Proteção Social Básica (PSB) – CRAS.

Questão 4

c) Atender famílias e indivíduos que tiveram seus direitos violados.

Resposta Sugerida – Questão Discursiva:

1. A Lei Orgânica da Assistência Social (LOAS) foi crucial para a consolidação da Assistência Social como direito no Brasil ao regulamentar o que a Constituição Federal de 1988 havia estabelecido. Ela transformou a previsão constitucional em uma política pública organizada, definindo seus objetivos, princípios e a forma de sua operacionalização.

Entre seus objetivos, destaca-se a **proteção social de famílias e indivíduos em situação de vulnerabilidade e risco**. Quanto aos princípios, a LOAS garantiu a **universalização dos direitos sociais** (acesso para todos que necessitarem) e a **gratuidade dos serviços**, assegurando que a assistência não fosse mais um favor, mas um direito acessível e sem custos para a população.

Próxima Aula


Aula 6 – A Política Nacional de Assistência Social - PNAS (Parte 2)

Na próxima aula, daremos continuidade ao nosso estudo, aprofundando-nos nos benefícios socioassistenciais, na gestão do trabalho no SUAS e nos desafios e perspectivas futuras da política. Prepare-se para conhecer os programas e benefícios que complementam os serviços que vimos hoje!

Recursos Adicionais:

- **Lei nº 8.742/1993 (LOAS):** Para consulta integral da legislação que fundamenta a Assistência Social.
- **Site do Ministério do Desenvolvimento e Assistência Social, Família e Combate à Fome (MDS):** Para acesso a relatórios, dados e publicações atualizadas sobre a PNAS e o SUAS.
- **Publicações do IPEA sobre Assistência Social:** Para aprofundamento em análises e pesquisas sobre o impacto das políticas sociais.



 **NOTA IMPORTANTE:** As informações regulatórias/legais/técnicas desta aula estão atualizadas até 2025. Consulte sempre fontes oficiais para verificar alterações.