

Aula 45 – Terapia Manual em Populações Especiais: Idosos

Bem-vindo(a) à Aula 45 do Curso de Técnicas Avançadas em Terapia Manual! Se você chegou até aqui, é porque já compreende a importância de aprofundar seus conhecimentos e busca se destacar em um mercado que valoriza cada vez mais a especialização. Sabemos que seu dia pode ter sido longo, talvez repleto de desafios, mas a motivação para aprender e crescer profissionalmente é o que nos une neste momento.

Nesta aula, vamos mergulhar em um universo de cuidado que exige sensibilidade, conhecimento e uma visão holística: a aplicação da terapia manual em populações especiais, com foco nos idosos. Por que os idosos? Porque a população mundial está envelhecendo rapidamente, e com isso, surgem demandas específicas que exigem de nós, profissionais da saúde, uma abordagem diferenciada e altamente qualificada.

Ao final desta aula, você não apenas terá cumprido uma etapa importante para suas horas complementares ou para sua certificação em concursos, mas, mais importante, estará apto(a) a compreender as nuances do tratamento de idosos com terapia manual. Nosso objetivo é que você seja capaz de identificar as adaptações e precauções necessárias, aplicar técnicas suaves e, acima de tudo, focar na funcionalidade para promover uma melhor qualidade de vida.

Prepare-se para conectar seus conhecimentos prévios sobre terapia manual com as particularidades do envelhecimento, entendendo como a Prática Baseada em Evidências (PBE) e o Modelo Biopsicossocial transformam nossa abordagem. Vamos explorar juntos as adaptações e precauções essenciais, as técnicas mais adequadas e como o foco na funcionalidade pode ser um divisor de águas no tratamento.

O Desafio da Longevidade: Por Que Idosos São Diferentes?

1

Imagine que você é um mecânico experiente, acostumado a trabalhar com carros modernos, cheios de tecnologia e peças de alta performance. De repente, surge um cliente com um carro clássico, um modelo dos anos 60, que, apesar de bem cuidado, possui características mecânicas completamente diferentes, peças mais delicadas e um histórico de uso que exige uma abordagem única. Você aplicaria as mesmas técnicas e ferramentas que usa nos carros novos? Provavelmente não, certo?

2

Essa analogia nos ajuda a entender a complexidade de trabalhar com a população idosa na terapia manual. O corpo humano, assim como um carro, passa por um processo de envelhecimento natural que o torna único. Não podemos simplesmente aplicar as mesmas técnicas e intensidades que usamos em um adulto jovem e ativo. A fisiologia muda, a capacidade de recuperação se altera, e o histórico de vida traz consigo uma bagagem de experiências e condições de saúde que precisam ser consideradas.

3

É crucial reconhecer que o idoso não é apenas um "adulto grande" ou um "adulto com mais idade". Ele é um indivíduo com particularidades anatômicas, fisiológicas, psicológicas e sociais que demandam uma abordagem terapêutica personalizada. Ignorar essas diferenças pode não apenas comprometer a eficácia do tratamento, mas, mais gravemente, colocar a segurança do paciente em risco.

O Esqueleto Frágil: Osteoporose e Suas Implicações na Terapia Manual

01

Osteoporose: A Condição Silenciosa

Um dos desafios mais significativos ao trabalhar com idosos é a prevalência da osteoporose, uma condição silenciosa que torna os ossos mais porosos e frágeis, aumentando drasticamente o risco de fraturas. Pense em uma esponja: quando nova, ela é densa e resistente; com o tempo e o uso, pode se tornar mais esburacada e frágil. Nossos ossos, com a osteoporose, passam por um processo semelhante, perdendo densidade e resistência.

03

A Chave: Avaliação e Técnicas de Baixa Energia

A chave aqui é a avaliação minuciosa e a escolha de técnicas de baixa energia. Antes de qualquer intervenção, é fundamental investigar o histórico de osteoporose, quedas e fraturas prévias. A palpação deve ser gentil, e as mobilizações, se realizadas, devem ser de baixo grau, focando na melhora da mobilidade sem comprometer a integridade óssea. O objetivo é estimular o movimento e a funcionalidade, não a força bruta.

02

Adaptação nas Técnicas de Terapia Manual

Essa fragilidade óssea impõe uma necessidade crítica de adaptação nas técnicas de terapia manual. Manobras que envolvem compressão excessiva, torção ou movimentos de alta velocidade e amplitude podem ser perigosas. Uma mobilização articular vigorosa ou uma manipulação vertebral, que seriam seguras em um paciente jovem, podem resultar em uma fratura em um idoso com osteoporose avançada.

Navegando no Mar de Comorbidades: Doenças Crônicas e a Terapia Manual

Imagine um maestro regendo uma orquestra complexa, onde cada instrumento representa uma condição de saúde do paciente idoso. Há o violino da hipertensão, o trombone do diabetes, o clarinete da doença cardíaca, e assim por diante. Cada instrumento toca sua própria melodia, mas o maestro precisa garantir que todos toquem em harmonia, sem que um sobreponha o outro ou cause desafinações.

Da mesma forma, o profissional de terapia manual que atende idosos precisa ser um "maestro" atento às múltiplas comorbidades que frequentemente acompanham o processo de envelhecimento. É raro encontrar um idoso que apresente apenas uma condição de saúde isolada. Diabetes, hipertensão arterial sistêmica (HAS), doenças cardíacas, doença pulmonar obstrutiva crônica (DPOC), artrite e problemas neurológicos são apenas alguns exemplos que podem coexistir.

Essas comorbidades não são meros detalhes; elas influenciam diretamente a segurança e a eficácia do tratamento. Um paciente com HAS descompensada pode ter restrições a certas posições ou manobras que aumentem a pressão arterial. Um diabético pode ter neuropatia periférica, alterando a sensibilidade e a percepção de dor. Além disso, a polifarmácia (uso de múltiplos medicamentos) é comum e pode gerar interações medicamentosas ou efeitos colaterais que afetam a resposta ao tratamento. Uma anamnese detalhada e a comunicação interprofissional são, portanto, indispensáveis.

A Arte da Adaptação: Princípios Gerais para o Tratamento de Idosos

Depois de entender as particularidades do "carro clássico" e a complexidade da "orquestra de comorbidades", a pergunta natural é: como transformamos esse conhecimento em uma prática segura e eficaz? A resposta reside na arte da adaptação, que se baseia em alguns princípios fundamentais. O primeiro deles é a **individualização**. Cada idoso é único, com sua própria história, suas próprias capacidades e limitações. Não existe um protocolo "tamanho único" que sirva para todos.

Individualização

Cada idoso é único, com sua própria história, capacidades e limitações específicas

Comunicação

Falar de forma clara, audível e empática, garantindo compreensão

Ritmo Adequado

Sessões mais curtas e frequentes, com pausas para descanso

Segurança

Prioridade máxima em todas as intervenções e no ambiente terapêutico

Em seguida, a **comunicação** assume um papel central. É preciso falar de forma clara, audível e empática, garantindo que o paciente compreenda cada etapa do tratamento. Muitas vezes, o idoso pode ter dificuldades auditivas ou visuais, ou simplesmente precisar de mais tempo para processar as informações. Paciência e escuta ativa são virtudes inestimáveis. O **ritmo** da sessão também deve ser ajustado. Sessões mais curtas e frequentes, com pausas para descanso, podem ser mais produtivas do que uma sessão longa e exaustiva.

Por fim, a **segurança** deve ser a prioridade máxima. Isso significa não apenas evitar manobras de risco, mas também garantir um ambiente terapêutico seguro, com boa iluminação, superfícies antiderrapantes e apoio adequado. Lembre-se: o objetivo é promover a saúde e a funcionalidade, minimizando qualquer risco potencial.

Técnicas Suaves: Menos é Mais na Terapia Manual Geriátrica

No universo da terapia manual, muitas vezes somos ensinados a buscar a "liberação" ou a "correção" através de técnicas que podem envolver alguma força ou velocidade. No entanto, quando se trata de idosos, a filosofia de **"menos é mais"** se torna um mantra. Imagine que você está tentando desatar um nó em um fio muito antigo e frágil. Puxar com força pode romper o fio. A abordagem mais eficaz seria usar movimentos suaves, pacientes e graduais, buscando soltar o nó sem danificar o material.

Essa é a essência das técnicas suaves na terapia manual geriátrica. Manobras vigorosas, de alta velocidade ou grande amplitude, como algumas manipulações articulares de alta velocidade e baixa amplitude (HVLA), podem ser contraindicadas ou exigir extrema cautela devido à fragilidade óssea, articular e tecidual. Em vez disso, o foco se desloca para mobilizações articulares de baixo grau (graus I e II de Maitland), que visam nutrir a cartilagem, reduzir a dor e melhorar a amplitude de movimento sem estressar as estruturas.

Além disso, técnicas de liberação miofascial suave, com pressão sustentada e delicada, e técnicas de energia muscular modificadas, onde a contração muscular do paciente é mínima e assistida, são excelentes opções. O objetivo é promover o relaxamento, reduzir a dor e restaurar a mobilidade de forma gradual e segura, respeitando os limites do corpo envelhecido.

Foco na Funcionalidade: Além da Dor, Rumo à Autonomia

Quando um idoso busca terapia, a dor é frequentemente a queixa principal. No entanto, como profissionais, nosso olhar precisa ir além da dor e focar no que realmente importa para a qualidade de vida: a **funcionalidade e a autonomia**. Pense em um paciente que se queixa de dor no joelho. Se o tratamento apenas aliviar a dor, mas ele ainda não conseguir subir escadas para acessar seu quarto ou caminhar até a padaria, o objetivo terapêutico foi plenamente alcançado?

A resposta é não. Para o idoso, a capacidade de realizar Atividades de Vida Diária (AVDs) como vestir-se, tomar banho, caminhar, cozinhar ou interagir socialmente é o verdadeiro termômetro de sucesso. A terapia manual, nesse contexto, não é um fim em si mesma, mas uma ferramenta poderosa para restaurar o movimento e a força necessários para que o paciente retome suas atividades.

Perguntas Essenciais

- "O que você não consegue fazer que gostaria de voltar a fazer?"
- "Quais atividades são mais importantes para você?"
- "Como essa limitação afeta seu dia a dia?"

Metas Funcionais

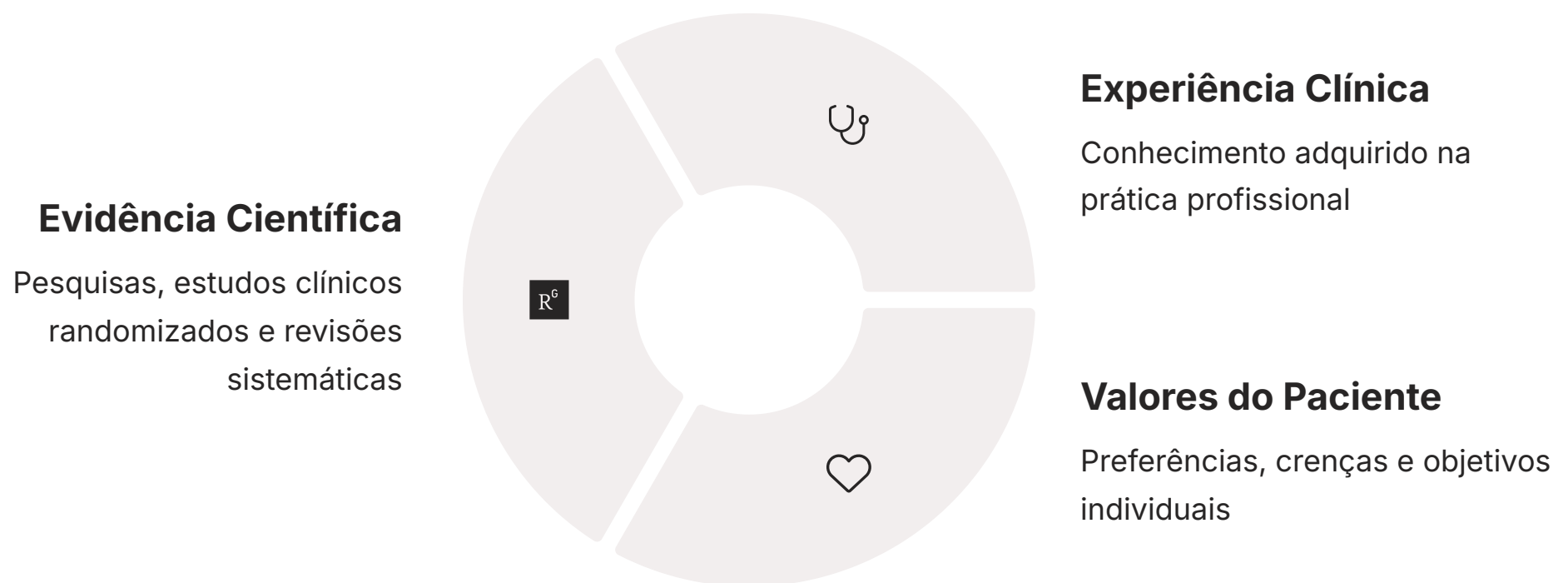
- Caminhar no parque
- Subir escadas com segurança
- Vestir-se independentemente
- Cozinhar suas refeições

Isso significa que, durante a avaliação, devemos perguntar: "O que você não consegue fazer que gostaria de voltar a fazer?" e, a partir daí, traçar metas funcionais claras. O tratamento deve ser direcionado para melhorar a mobilidade que impacta diretamente essas atividades. Por exemplo, se o objetivo é caminhar no parque, as técnicas de terapia manual serão combinadas com exercícios de equilíbrio e fortalecimento, sempre com o foco na aplicação prática no dia a dia do paciente.

A Revolução da Prática Baseada em Evidências (PBE) na Geriatria

Em um campo tão dinâmico como a saúde, é fácil se perder em modismos ou abordagens que não possuem um respaldo científico sólido. É aqui que a **Prática Baseada em Evidências (PBE)** entra como um verdadeiro GPS para a nossa atuação clínica. Imagine que você está planejando uma viagem para um lugar desconhecido. Você confiaria em um mapa antigo e rasgado, ou preferiria um sistema de navegação moderno, que utiliza dados em tempo real e as informações mais atualizadas?

A PBE é esse sistema de navegação moderno. Ela nos orienta a integrar a melhor evidência científica disponível (pesquisas, estudos clínicos), com a nossa experiência clínica (o que aprendemos na prática) e, crucialmente, com os valores e preferências do paciente (o que é importante para ele). No contexto da terapia manual em idosos, isso significa que não basta aplicar uma técnica porque "sempre foi feito assim" ou porque "parece lógico". Precisamos questionar: "Há evidências de que esta técnica é segura e eficaz para esta condição, nesta população?"



O curso que você está fazendo prioriza técnicas com validação em estudos clínicos randomizados e revisões sistemáticas, que são consideradas os mais altos níveis de evidência. Isso garante que as intervenções que você aprenderá e aplicará são as que têm maior probabilidade de trazer benefícios reais e seguros para seus pacientes idosos, minimizando riscos e otimizando resultados.

PBE em Ação: Técnicas Validadas para Idosos

Compreender a PBE é um passo fundamental, mas aplicá-la na prática é onde a verdadeira transformação acontece. No contexto da terapia manual para idosos, a PBE nos direciona para abordagens que demonstraram eficácia e segurança em pesquisas robustas. Por exemplo, para a dor lombar crônica, uma condição comum em idosos, estudos têm mostrado que a combinação de mobilizações articulares suaves e exercícios terapêuticos supervisionados é mais eficaz do que apenas uma das abordagens isoladamente.

Outro exemplo são as técnicas de mobilização neural suave, que podem ser extremamente úteis para idosos com sintomas radiculares ou neuropáticos, desde que aplicadas com cautela e progressão gradual. Para a prevenção de quedas, um problema grave na população idosa, a PBE sugere que programas de exercícios que incluem treinamento de equilíbrio e força, muitas vezes facilitados por mobilizações articulares e teciduais para melhorar a amplitude de movimento, são altamente eficazes.

É importante notar que a PBE não significa que devemos ignorar a experiência clínica ou os valores do paciente. Pelo contrário, ela nos convida a usar a evidência como um ponto de partida, adaptando-a à realidade individual de cada idoso. Por exemplo, um estudo pode indicar uma técnica, mas se o paciente tem medo ou desconforto com ela, sua preferência deve ser respeitada, e outras opções baseadas em evidências devem ser exploradas.

Conceito	Âmbito/Aplicação	Base/Origem	Exemplo
PBE	Guia a prática clínica segura e eficaz	Evidência científica, experiência clínica, valores do paciente	Escolha de mobilizações suaves para osteoporose com base em estudos de segurança
Modelo Biomecânico	Foco em estrutura, função e disfunção mecânica	Anatomia, fisiologia, cinesiologia	Tratamento de dor no joelho focando apenas na articulação e músculos
Modelo Biopsicossocial	Visão integral do paciente	Biologia, psicologia, sociologia	Abordagem da dor no joelho considerando também medo de cair e isolamento social

O Modelo Biopsicossocial: Uma Visão Integral do Idoso

Por muito tempo, a medicina e a fisioterapia se basearam predominantemente no modelo biomecânico, que via o corpo como uma máquina e a doença como uma falha nessa máquina. No entanto, essa visão é limitada, especialmente quando se trata de condições complexas como a dor crônica em idosos. Imagine que você está montando um quebra-cabeça. Se você se focar apenas nas peças de uma cor (o aspecto biológico), nunca conseguirá ver a imagem completa.

O **Modelo Biopsicossocial** é como ter todas as peças do quebra-cabeça. Ele nos convida a olhar para o paciente de forma integral, reconhecendo que a saúde e a doença são influenciadas por uma complexa interação de fatores:



Biológicos

As alterações físicas do envelhecimento, comorbidades, genética



Psicológicos

Emoções, crenças, medos (como a cinesiofobia), ansiedade, depressão, resiliência



Sociais

Suporte familiar, condições de moradia, acesso a serviços de saúde, isolamento, cultura

Superar o modelo puramente biomecânico é fundamental no tratamento de idosos. Uma dor no joelho, por exemplo, não é apenas um problema articular. Pode ser agravada pelo medo de cair (fator psicológico), pela falta de suporte para ir às consultas (fator social) ou pela crença de que "velhice é assim mesmo" (fator psicológico/cultural). Ao adotar essa abordagem, o terapeuta manual se torna um facilitador de saúde em um sentido muito mais amplo.


Dor Crônica no Idoso: Além do Tecido, na Mente e no Contexto

A dor crônica é uma realidade para muitos idosos, e sua complexidade vai muito além de um simples dano tecidual. Pense em um alarme de incêndio. Se há um incêndio real, o alarme é útil. Mas e se o alarme dispara constantemente sem fogo, ou por um pequeno cheiro de fumaça que não representa perigo? É assim que o sistema de dor pode se comportar na dor crônica: ele se torna hipersensível, disparando mesmo com estímulos mínimos ou na ausência de lesão contínua.

Essa **sensibilização central**, onde o sistema nervoso se torna mais eficiente em processar e amplificar sinais de dor, é um componente chave da dor crônica. No idoso, fatores como isolamento social, depressão, ansiedade e crenças negativas sobre a dor e o envelhecimento podem intensificar essa sensibilização. O modelo biopsicossocial nos ajuda a entender que a dor não é apenas uma sensação física, mas uma experiência complexa influenciada por pensamentos, emoções e o ambiente social.

Abordagem Integral da Dor Crônica

- **Educação em dor:** Explicar que dor nem sempre significa dano
- **Movimento seguro:** Demonstrar que o movimento é benéfico
- **Estratégias de enfrentamento:** Técnicas de relaxamento e mindfulness
- **Terapia manual:** Para melhorar mobilidade e reduzir sensibilidade



Para abordar a dor crônica em idosos, a terapia manual deve ser parte de um plano de tratamento mais amplo. Isso inclui a **educação em dor**, explicando ao paciente que a dor nem sempre significa dano, e que o movimento é seguro e benéfico. Estratégias de enfrentamento, como técnicas de relaxamento e mindfulness, podem ser incorporadas. A terapia manual, nesse cenário, atua para melhorar a mobilidade e reduzir a sensibilidade local, mas sempre em conjunto com a abordagem dos aspectos psicológicos e sociais.

Cinesiofobia e Crenças do Paciente: Superando Barreiras ao Movimento

Um dos maiores inimigos da recuperação e da funcionalidade em idosos é a **cinesiofobia**, o medo irracional e excessivo de se mover, geralmente por receio de sentir dor ou de causar mais dano. Imagine que você tem um carro que apresentou um problema no motor. Mesmo depois de consertado, você pode ter medo de dirigi-lo em alta velocidade, por receio de que o problema retorne. Esse medo, se não for abordado, pode impedir que você aproveite plenamente o carro.

Da mesma forma, um idoso que sentiu dor ao se movimentar ou que sofreu uma queda pode desenvolver cinesiofobia, evitando atividades que antes realizava com facilidade. Além disso, crenças limitantes como "minha dor é por causa da idade, não tem jeito" ou "se eu me exercitar, vou piorar" são barreiras poderosas. Essas crenças e medos não são "frescura"; são respostas reais e válidas que precisam ser compreendidas e desmistificadas.

Como terapeutas manuais, nosso papel vai além da aplicação de técnicas. Precisamos identificar a cinesiofobia e as crenças negativas através de uma escuta atenta e de questionários específicos. A solução passa pela **graduação de exposição**, ou seja, iniciar o movimento de forma muito suave e progressiva, mostrando ao paciente que ele é capaz e que o movimento é seguro. O **reforço positivo** a cada pequena conquista e a **desmistificação** de ideias errôneas sobre a dor e o corpo são ferramentas terapêuticas tão poderosas quanto qualquer técnica manual.

Comunicação Terapêutica e Empatia no Cuidado Geriátrico

A comunicação é a ponte que conecta o terapeuta ao paciente. No cuidado geriátrico, essa ponte precisa ser construída com materiais de alta qualidade: escuta ativa, clareza, paciência e, acima de tudo, empatia. Imagine que você está tentando explicar um conceito complexo para alguém que fala um idioma diferente. Não basta apenas falar; é preciso garantir que a mensagem seja compreendida, adaptando a linguagem, o ritmo e até mesmo usando gestos.

Com idosos, a comunicação terapêutica é ainda mais crítica. Muitos podem ter dificuldades auditivas, visuais ou cognitivas que exigem que falemos mais devagar, com frases curtas e objetivas, e que nos certifiquemos de que a mensagem foi realmente absorvida. A **escuta ativa** é fundamental: dar espaço para o paciente expressar suas preocupações, medos e expectativas, sem interrupções, validando seus sentimentos.

01

Escuta Ativa

Dar espaço para o paciente expressar preocupações, medos e expectativas sem interrupções

03

Validação de Sentimentos

Reconhecer e validar as emoções e experiências do paciente

02

Linguagem Adaptada

Falar devagar, com frases curtas e objetivas, certificando-se da compreensão

04

Construção de Confiança

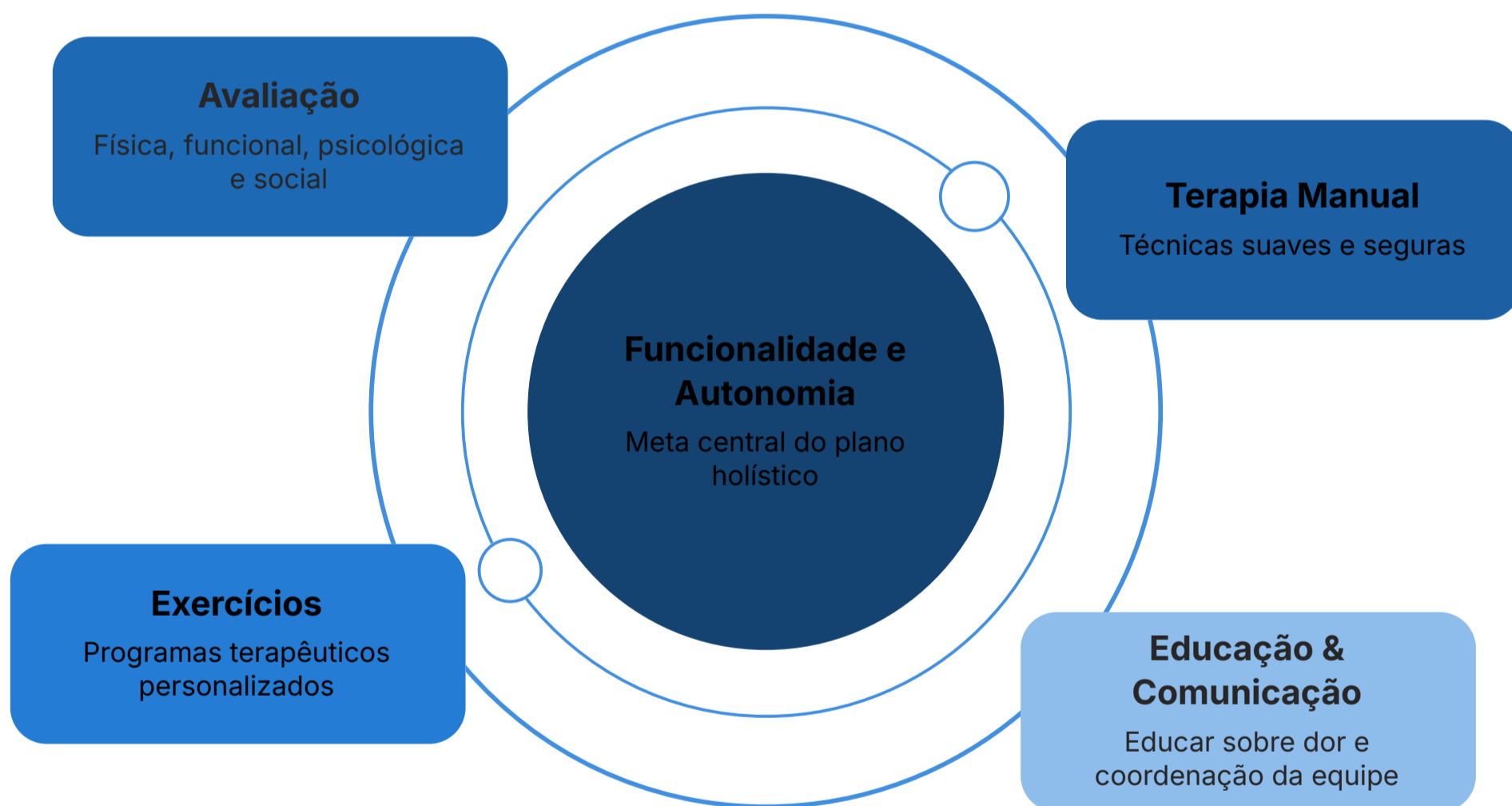
Estabelecer uma relação terapêutica sólida baseada na empatia

A **empatia** é a capacidade de se colocar no lugar do outro, de compreender suas dores e desafios não apenas fisicamente, mas emocionalmente. Um idoso pode estar lidando com a perda de autonomia, o luto, o isolamento social, além de suas dores físicas. Reconhecer e validar esses sentimentos constrói uma relação de confiança que potencializa qualquer técnica manual. O terapeuta manual, nesse contexto, é também um educador e um ouvinte, capacitando o idoso a ser um participante ativo em seu próprio processo de cura.

Integrando Tudo: Um Plano de Tratamento Holístico para o Idoso

Chegamos a um ponto crucial de nossa jornada: como juntar todas as peças que discutimos e construir um plano de tratamento verdadeiramente holístico para o idoso? Pense em um arquiteto que projeta uma casa. Ele não pensa apenas na estrutura (o corpo), mas também na funcionalidade dos cômodos (as AVDs), na iluminação e ventilação (o bem-estar psicológico) e na localização e vizinhança (o suporte social).

Um plano de tratamento eficaz para o idoso começa com uma **avaliação abrangente**. Isso significa ir além da queixa principal e investigar a fundo os aspectos físicos (mobilidade, força, equilíbrio, dor), funcionais (capacidade de realizar AVDs), psicológicos (humor, cognição, medos) e sociais (rede de apoio, ambiente domiciliar). A partir dessa avaliação, definimos **metas realistas e centradas no paciente**, sempre com foco na funcionalidade e na autonomia.



O tratamento em si será **multifacetado**, combinando as técnicas de terapia manual suaves e baseadas em evidências com exercícios terapêuticos, educação em dor, estratégias para superar a cinesiofobia e, quando necessário, o encaminhamento para outros profissionais de saúde. A comunicação constante com o paciente e seus familiares é vital para ajustar o plano conforme a evolução. Lembre-se: nosso objetivo é capacitar o idoso a viver com mais qualidade e independência.

Essa abordagem integrada é o que nos diferencia e nos prepara para os desafios do cuidado ao envelhecimento. Ela nos permite ver o idoso não como um conjunto de problemas, mas como um indivíduo complexo e resiliente, com potencial para melhorar e viver plenamente.

Consolidação e Próximos Passos

Chegamos ao fim de nossa aula sobre Terapia Manual em Populações Especiais: Idosos. Percorremos um caminho que nos levou desde a compreensão das particularidades do corpo envelhecido e os desafios impostos pela osteoporose e comorbidades, até a aplicação de técnicas suaves e o foco inabalável na funcionalidade.

Exploramos a importância vital da Prática Baseada em Evidências (PBE) como nosso guia e mergulhamos no Modelo Biopsicossocial, que nos convida a ver o idoso em sua totalidade, considerando fatores biológicos, psicológicos e sociais que moldam sua experiência de dor e recuperação.

✔ Em prática

Lembre-se de que cada idoso é um universo único. Avalie com profundidade, adapte suas técnicas com gentileza e segurança, priorize a funcionalidade e a autonomia, e use a comunicação e a empatia como suas ferramentas mais poderosas. Integre a ciência da PBE com a arte do cuidado biopsicossocial para construir planos de tratamento que realmente transformem vidas.

Autoavaliação

1. Qual das seguintes condições é uma preocupação primária ao aplicar terapia manual em idosos devido ao risco de fraturas? a) Hipertensão Arterial Sistêmica b) Diabetes Mellitus c) Osteoporose d) Doença Pulmonar Obstrutiva Crônica
2. O Modelo Biopsicossocial na terapia manual para idosos considera a interação de quais fatores? a) Apenas fatores biológicos e mecânicos. b) Fatores biológicos, psicológicos e sociais. c) Somente fatores genéticos e ambientais. d) Fatores econômicos e políticos.
3. Qual é a principal característica das técnicas de terapia manual recomendadas para idosos? a) Alta velocidade e grande amplitude. b) Foco em manipulações de alta energia. c) Suavidade e baixa energia. d) Exclusivamente técnicas de alongamento passivo.
4. A cinesiofobia em idosos refere-se a: a) Uma condição neurológica que impede o movimento. b) O medo excessivo e irracional de se mover devido ao receio de dor ou lesão. c) A incapacidade de realizar movimentos coordenados. d) Uma preferência por atividades sedentárias.
5. Descreva como a Prática Baseada em Evidências (PBE) e o Modelo Biopsicossocial se complementam para otimizar o tratamento de um idoso com dor crônica no joelho.

Gabarito

1 c) Osteoporose

2 b) Fatores biológicos, psicológicos e sociais.

3 c) Suavidade e baixa energia.

4 b) O medo excessivo e irracional de se mover devido ao receio de dor ou lesão.

Resposta da Questão 5:

A PBE fornece as melhores evidências científicas sobre quais técnicas e abordagens são eficazes e seguras para a dor no joelho, como mobilizações suaves e exercícios. O Modelo Biopsicossocial, por sua vez, complementa ao considerar que a dor não é apenas biológica, mas influenciada por fatores psicológicos (medo de mover-se, crenças negativas) e sociais (isolamento, suporte). Juntos, eles permitem um tratamento que não só aplica técnicas validadas, mas também aborda as barreiras emocionais e sociais do paciente, promovendo uma recuperação mais completa e funcional.

Recursos e Próximos Passos

Conexão com a Próxima Aula

Na próxima aula, a Aula 46, faremos uma transição fascinante para outro grupo de pacientes com demandas muito específicas: a Terapia Manual em Populações Especiais: Atletas. Prepare-se para explorar como os princípios que vimos hoje se adaptam a um contexto de alta performance e recuperação acelerada.

Recursos Adicionais



Artigos Científicos Recentes

Para aprofundar-se nas últimas evidências sobre terapia manual em geriatria.



Livros-Texto de Fisioterapia Geriátrica

Para uma base mais sólida em fisiologia do envelhecimento.



Cursos de Comunicação Terapêutica

Para aprimorar suas habilidades de interação com pacientes.



NOTA IMPORTANTE

As informações regulatórias/legais/técnicas desta aula estão atualizadas até 2025. Consulte sempre fontes oficiais para verificar alterações.