

Aula 43 – Aspectos Éticos e Documentação Profissional

Bem-vindo à Aula 43 do Curso de Reabilitação Neurológica! Hoje, embarcaremos em uma jornada essencial para a sua formação e atuação profissional: os **Aspectos Éticos e a Documentação Profissional**.

Você pode estar se perguntando: *"Por que dedicar 75 minutos a isso? Não é apenas burocracia?"*. A resposta é um sonoro **"não"**. Esta aula é o seu **alicerce para uma prática segura, eficaz e, acima de tudo, humana**.

Imagine-se no dia a dia da reabilitação. Você lida com pessoas em momentos de vulnerabilidade, com suas histórias, suas dores e suas esperanças. Cada decisão, cada palavra, cada registro tem um peso imenso. É nesse cenário que a **ética se torna sua bússola**, guiando suas ações, e a **documentação, seu mapa detalhado**, registrando cada passo da jornada terapêutica.

Sem esses dois pilares, a prática profissional seria um barco à deriva, sujeito a tempestades legais, mal-entendidos clínicos e, o mais grave, prejuízos ao paciente.

Objetivos da Aula

1

Navegar por Dilemas Éticos

Compreender e aplicar princípios éticos em situações complexas da prática profissional.

2

Aplicar o Código de Ética

Utilizar o Código de Ética e Deontologia da Terapia Ocupacional como guia para uma conduta exemplar.

3

Documentar a Evolução Clínica

Registrar o progresso dos pacientes de forma clara, objetiva e completa.

4

Elaborar Relatórios Profissionais

Produzir relatórios e pareceres técnicos com confiança e precisão.

Contexto Essencial: A Base da Intervenção

- ☐ Para que esta jornada seja ainda mais fluida, vamos revisar brevemente a importância da **relação terapêutica** e da **comunicação eficaz**.

Embora não sejam o foco principal, esses temas servem como pano de fundo para todas as discussões éticas e a necessidade de uma documentação impecável. Afinal, a base de qualquer intervenção é a **confiança e a clareza**.

O Desafio Invisível: Dilemas Éticos na Reabilitação Neurológica

Você já se viu em uma situação onde não há uma resposta fácil? Aqueles momentos em que o "certo" e o "errado" se misturam, e cada escolha parece ter consequências complexas? No universo da reabilitação neurológica, esses momentos são mais comuns do que imaginamos. Lidar com pacientes que possuem alterações cognitivas, famílias em luto ou com expectativas irrealistas, e sistemas de saúde com recursos limitados, nos coloca constantemente diante de encruzilhadas morais.

O Que São Dilemas Éticos?

- Um **dilema ético** ocorre quando dois ou mais princípios morais válidos entram em conflito. Nestas situações, não há uma única resposta "certa" e cada decisão exige uma reflexão profunda e ponderada, considerando as complexas consequências envolvidas.

Cenários Comuns na Reabilitação Neurológica

Recusa de Tratamento

Um paciente com discernimento comprometido se recusa a fazer um exercício crucial para sua recuperação, mas a família insiste veementemente na sua realização. Como equilibrar a autonomia do paciente com as expectativas da família e os benefícios terapêuticos?

Conflito de Confidencialidade

Você descobre uma informação sigilosa sobre o paciente que, se revelada, poderia protegê-lo de um risco iminente, mas violaria o princípio de confidencialidade. Qual princípio deve prevalecer: a proteção do paciente ou a guarda do sigilo?

"Navegar por essas 'águas turvas' exige mais do que boa intenção; exige conhecimento, sensibilidade e um guia. É como pilotar um barco em meio a uma névoa densa: você sabe que precisa chegar ao seu destino, mas os obstáculos não são claramente visíveis."

Os dilemas éticos são esses obstáculos invisíveis que testam nossa integridade e nossa capacidade de tomar decisões que, acima de tudo, respeitem a dignidade e os direitos do paciente. Compreender e saber como abordá-los é fundamental para uma prática profissional segura e humana.

Dilemas Comuns e a Busca por Equilíbrio na Reabilitação Neurológica

Na reabilitação neurológica, os dilemas éticos frequentemente giram em torno de eixos centrais, desafiando a equipe a encontrar um balanço entre princípios fundamentais. Compreender esses conflitos é o primeiro passo para uma prática mais ética e consciente.

1 **Autonomia vs. Beneficência**

Este é um dos conflitos mais recorrentes. O paciente tem o direito de tomar suas próprias decisões, mesmo que elas não pareçam as "melhores" do ponto de vista clínico. Mas e quando essa decisão pode comprometer seriamente sua saúde ou segurança?

Exemplos práticos:

- Paciente com julgamento comprometido insiste em dirigir, colocando a si e a outros em risco.
- A família tenta impor um tratamento que o paciente, mesmo com capacidade de decisão, recusa.

O desafio é equilibrar o desejo de fazer o bem (beneficência) com o respeito à liberdade de escolha do paciente (autonomia).

2 **Confidencialidade vs. Segurança**

Manter o sigilo é um pilar da profissão na saúde. No entanto, o que fazer se a informação sigilosa indicar um risco iminente para o próprio paciente ou para terceiros?

Exemplos práticos:

- Paciente revela intenção de autolesão ou de prejudicar alguém.
- Informações de saúde indicam risco significativo para a segurança pública (ex: condições que afetam a capacidade de operar maquinário pesado).

A tensão entre proteger a privacidade do paciente e garantir a segurança de todos exige uma análise cuidadosa.

📌 Esses cenários não são meras hipóteses; eles acontecem diariamente nos consultórios e hospitais. A complexidade da neuroreabilitação, que muitas vezes envolve pacientes com alterações cognitivas, de comunicação e de comportamento, intensifica esses desafios. A busca por equilíbrio não significa encontrar uma solução perfeita, mas sim a mais ética e menos prejudicial possível, sempre com o paciente no centro da decisão.

O Guia Essencial: Código de Ética e Deontologia da Terapia Ocupacional

Diante de tantas encruzilhadas, a boa notícia é que nossa profissão, como muitas outras da área da saúde, possui um farol para nos guiar: o [Código de Ética e Deontologia](#). Ele não é um manual de "receitas", mas um arcabouço sólido que nos orienta sobre a conduta moral e profissional.

Entendendo o Nosso Código: A "Constituição" da Profissão



Documento Fundamental

Pense nele como a "constituição" da Terapia Ocupacional, estabelecendo os princípios e deveres.



Guia de Conduta

Um arcabouço sólido que nos orienta sobre o que é esperado em termos de moral e profissionalismo.



Reflexo de Valores

Mais que regras, reflete os valores profundos da profissão, como dignidade humana e responsabilidade social.

Este código reflete os valores mais profundos da nossa profissão, como o respeito à dignidade humana, a busca pela excelência no cuidado e a responsabilidade social.

O Código como Farol em Dilemas Éticos



Ilumina o Caminho

Serve como um farol quando a névoa dos dilemas éticos se instala, oferecendo clareza e direção.



Incentivo à Integridade

Não apenas proibições, mas diretrizes que nos encorajam a agir de forma íntegra e a proteger os interesses do paciente.

Áreas Chave Abordadas pelo Código



Sigilo Profissional

A importância fundamental de manter a confidencialidade das informações do paciente.



Consentimento Informado

A necessidade de garantir que o paciente compreenda e concorde com o tratamento.



Qualidade dos Serviços

O dever de zelar pela excelência e efetividade de toda a assistência prestada.

A Prática é Ética!

O Código nos lembra que nossa prática não é apenas técnica, mas profundamente **ética**. Cada interação é uma oportunidade de reafirmar nosso compromisso com a excelência e a humanidade.

Conhecer e internalizar seus preceitos é o primeiro passo para uma prática segura, consciente e que honra a dignidade de cada indivíduo assistido.

Decifrando o Código: Princípios e Aplicações Práticas

Para realmente utilizar o Código de Ética como seu guia, é fundamental compreender os princípios éticos que o sustentam. Eles são como os pilares de uma ponte, cada um com sua função, mas todos trabalhando juntos para garantir a solidez da estrutura.

Os mais importantes, e que você certamente já ouviu falar, são:



Autonomia

Respeito à capacidade do paciente de tomar decisões sobre sua própria vida e tratamento. Envolve explicar opções, riscos e benefícios, e buscar o consentimento informado.



Beneficência

O dever de fazer o bem, de agir para o benefício do paciente. Isso inclui propor intervenções com comprovada eficácia que promovam o bem-estar.



Não-Maleficência

O princípio de "primeiro, não causar dano", evitando qualquer prejuízo ao paciente. Garante a segurança e a integridade do indivíduo durante o tratamento.




Justiça

Refere-se à distribuição equitativa dos recursos e à igualdade de tratamento, garantindo que todos tenham acesso justo aos serviços e oportunidades.



Veracidade

A obrigação de ser honesto e transparente com o paciente e seus responsáveis. Implica em informar sobre o prognóstico real e os detalhes do tratamento.



Fidelidade

Manter a lealdade e o compromisso com o paciente e a profissão. Inclui manter o sigilo, a confidencialidade e cumprir com os acordos estabelecidos.

Aplicação Prática na Terapia Ocupacional:

Pense no princípio da **Autonomia**. Ao elaborar um plano de tratamento, você não apenas o "prescreve", mas o discute com o paciente, explicando as opções, os riscos e os benefícios, e buscando seu consentimento informado. Se um paciente com afasia grave não consegue expressar sua vontade verbalmente, a **Fidelidade** e a **Beneficência** nos levam a buscar formas alternativas de comunicação e a envolver a família ou responsáveis legais, sempre visando o melhor interesse do paciente, mas respeitando sua dignidade.

A Arte da Documentação: Registros de Avaliação e Evolução

Agora que entendemos a bússola ética, vamos falar do mapa: a **documentação profissional**. Muitos veem a documentação como uma tarefa burocrática, um fardo administrativo. Mas essa visão está incompleta e pode ser perigosa.

- ❏ A documentação é, na verdade, um pilar fundamental da prática profissional, tão importante quanto a própria intervenção terapêutica. Ela é a memória do cuidado, o registro da jornada do paciente e a prova da sua atuação.

Por que a Documentação é Essencial?

1

Segurança do Paciente

Um registro claro e completo garante a continuidade do cuidado, permitindo que outros profissionais entendam o histórico, as intervenções realizadas e os resultados alcançados.

É como um diário de bordo detalhado de uma viagem: sem ele, o próximo navegador não saberá onde você esteve, o que enfrentou e para onde está indo.

2

Segurança Profissional

Em casos de auditorias, processos legais ou questionamentos sobre a conduta, seus registros são sua defesa, sua prova de que você agiu de forma ética e competente.

3

Comunicação Interprofissional

Facilita a troca de informações entre a equipe, garantindo um cuidado coordenado e eficiente para o paciente.

4

Pesquisa e Evidências

Alimenta a Prática Baseada em Evidências, contribuindo para o avanço da terapia ocupacional e a melhoria contínua dos tratamentos.

5

Gestão de Serviços de Saúde

Auxilia na organização, planejamento e avaliação dos serviços, otimizando recursos e a qualidade da assistência oferecida.

Um registro bem feito reflete a qualidade do seu trabalho, sua capacidade de observação e sua organização. Ele não é apenas um papel; é a materialização do seu raciocínio clínico e do impacto da sua intervenção.

Clareza e Objetividade: O Segredo de um Bom Registro

A chave para uma documentação eficaz reside na compreensão e aplicação de dois princípios fundamentais que garantem a qualidade e a confiabilidade dos seus registros profissionais:

Clareza

A capacidade de expressar informações de forma compreensível e direta, sem ambiguidades.

Objetividade

A apresentação de fatos observáveis e dados mensuráveis, evitando interpretações subjetivas ou opiniões não fundamentadas.

Seu Registro: Uma Fotografia Precisa

Imagine seu registro como uma fotografia: ele precisa capturar a realidade do momento de forma nítida e sem distorções. Evite termos vagos ou generalizações. A precisão é vital, pois seus registros podem ser lidos por diversos profissionais, auditores e, eventualmente, em contextos legais.

Do Subjetivo ao Objetivo: Transformando sua Escrita

Abaixo, veja exemplos práticos de como reformular descrições comuns para garantir a objetividade e a clareza em seus documentos:

1

Paciente parece desanimado.
Fez poucos exercícios.
Melhorou bastante.
Família está preocupada.

2

Paciente relatou "falta de energia" e "dificuldade em iniciar atividades".
Realizou 2 de 5 repetições do exercício X, com fadiga evidente.
Aumento de 2 pontos na escala de funcionalidade Y (de 5 para 7).
Familiar expressou preocupação com a segurança do paciente em casa.

Estratégias para uma Documentação Impecável

Para garantir que seus registros sejam sempre claros e objetivos, adote as seguintes práticas:



Organização Lógica

Estruture suas informações de forma consistente (por exemplo, usando o método SOAP: Subjetivo, Objetivo, Avaliação, Plano).



Linguagem Padronizada

Utilize abreviações padronizadas da sua área e evite jargões técnicos desnecessários.



Foco nos Fatos

Baseie suas descrições em observações diretas e dados mensuráveis. Se for uma citação, indique como tal.



Revisão Atenta

Sempre revise seus registros para identificar e corrigir ambiguidades ou informações imprecisas.

- ☐ Lembre-se: um registro claro e objetivo não apenas facilita a compreensão por todos, mas também solidifica seu profissionalismo e rigor técnico. É a distinção entre um rascunho informal e um documento oficial e confiável.

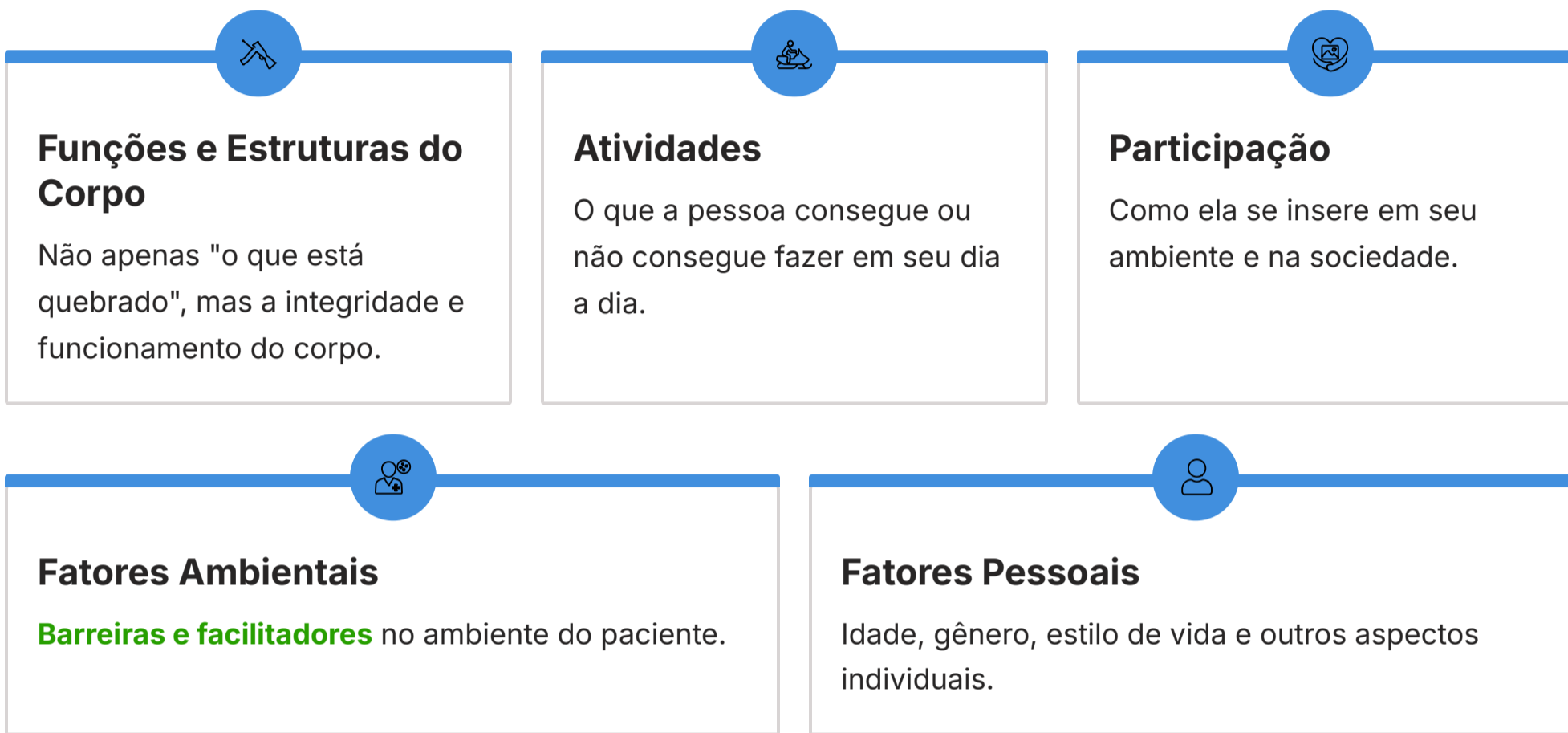
O Modelo da CIF na Documentação: Uma Visão Holística

A evolução da prática profissional trouxe consigo ferramentas mais abrangentes para a compreensão e documentação da saúde. Uma das mais significativas é a **Classificação Internacional de Funcionalidade, Incapacidade e Saúde (CIF)**, desenvolvida pela Organização Mundial da Saúde (OMS).

- Se antes a documentação focava predominantemente nas doenças e deficiências, a CIF nos convida a olhar para a pessoa de forma holística, considerando sua funcionalidade, suas atividades e sua participação na sociedade.

Desvendando a CIF: Um Mapa Detalhado da Vida do Paciente

Pense na CIF como um mapa detalhado da vida do paciente, que vai além do diagnóstico médico. Ela nos permite descrever:



Por que a CIF é Crucial para sua Documentação?

Ao documentar utilizando a estrutura da CIF, você não está apenas registrando uma melhora na força muscular, mas como essa melhora impacta a capacidade do paciente de se vestir sozinho (atividade) ou de retornar ao trabalho (participação). Isso eleva a qualidade do seu registro, tornando-o mais completo, relevante e alinhado com as tendências da **Prática Baseada em Evidências**, que busca resultados funcionais e significativos para o paciente.

A CIF nos ajuda a contar a história completa da reabilitação, não apenas os capítulos médicos.

Comparativo: Abordagem Tradicional vs. Abordagem CIF

Abordagem Tradicional

- Foco na doença/deficiência (ex: AVC).
- Descrição de déficits (ex: hemiparesia).
- Registro de intervenções isoladas.
- Pouca consideração do ambiente.
- Linguagem clínica restrita.

Abordagem com Modelo da CIF

- Foco na funcionalidade e participação (ex: dificuldade em caminhar e participar de atividades sociais).
- Descrição de funções e estruturas do corpo (ex: força muscular diminuída, alteração de equilíbrio).
- Registro de como as intervenções impactam atividades (ex: vestir-se, cozinhar) e participação (ex: trabalho, lazer).
- Inclusão de fatores ambientais (ex: escadas em casa, apoio familiar) e pessoais.
- Linguagem mais universal e compreensível, focada na experiência de vida.

Da Observação ao Relatório: Elaboração de Relatórios Técnicos

Além dos registros diários de avaliação e evolução, o terapeuta ocupacional frequentemente precisa elaborar **relatórios técnicos**. Estes documentos são cruciais e servem a propósitos que vão muito além do prontuário, funcionando como um resumo executivo da jornada do paciente sob sua ótica profissional.



Comunicar Progresso

Informar outros profissionais sobre a evolução do paciente.



Justificar Necessidades

Fundamentar a solicitação de equipamentos ou recursos.



Subsidiar Decisões

Apoiar processos legais ou pedidos de benefícios.

Requisitos Essenciais para um Relatório Eficaz

A elaboração de um relatório técnico exige mais do que apenas a compilação de dados. Ele precisa ser uma ferramenta de comunicação poderosa e persuasiva.

Clareza e Concisão

Sintetize as informações de forma direta, sem ambiguidades.

Linguagem Adequada

Use termos técnicos com precisão, mas que sejam compreensíveis para diferentes públicos (médicos, juizes, seguradoras, família).

Poder Persuasivo

Apresente os dados de forma que justifique as intervenções e recomendações.

Estrutura Típica de um Relatório Técnico

Embora possa variar, a maioria dos relatórios técnicos de Terapia Ocupacional segue uma organização lógica para garantir a cobertura de todas as informações relevantes.

- **Identificação:** Dados do paciente e do profissional responsável.
- **Histórico Relevante:** Contexto e informações clínicas importantes.
- **Avaliação Detalhada:** Descrição dos achados da avaliação, incluindo a perspectiva da CIF.
- **Intervenções Realizadas:** Detalhamento das abordagens e técnicas utilizadas.
- **Resultados Alcançados:** Progresso objetivo e funcional do paciente.
- **Prognóstico:** Expectativas futuras e metas a longo prazo.
- **Recomendações:** Sugestões para continuidade do tratamento, adaptações ou recursos.



A Importância da Precisão

A precisão é vital. Cada dado, cada observação deve ser fundamentada em seus registros e em sua avaliação clínica. Um relatório bem elaborado não apenas cumpre uma exigência burocrática, mas reforça sua credibilidade profissional e garante que as decisões tomadas com base nele sejam as mais adequadas para o paciente. É a sua voz técnica, formalizada em um documento que pode ter um impacto significativo na vida de quem você atende.

Pareceres Técnicos: A Voz Especializada do TO

Se o relatório técnico narra a jornada do paciente, o **parecer técnico** é a sua opinião especializada, fundamentada e focada em um ponto específico. Ele não descreve um processo completo, mas analisa uma questão particular, oferecendo uma conclusão ou recomendação embasada no seu conhecimento e experiência.

"O parecer técnico é como ser chamado para dar um veredito profissional sobre um assunto complexo, com um foco aguçado em um problema ou pergunta específica."

Quando um Parecer Técnico é Essencial?

Este documento é frequentemente solicitado em situações que exigem uma avaliação aprofundada para tomada de decisão. Sua expertise como Terapeuta Ocupacional é crucial em contextos como:



Adaptações Domiciliares

Justificar modificações no ambiente para um paciente com mobilidade reduzida.



Retorno ao Trabalho

Avaliar a capacidade funcional de um indivíduo para reassumir suas atividades laborais.



Processos Judiciais

Subsidiar ações legais que envolvam a capacidade de autocuidado e funcionalidade.

Os Pilares de um Parecer Convincente

Para elaborar um parecer de impacto, você precisará mais do que apenas dados. É a sua análise crítica e raciocínio clínico que o tornam poderoso:

1

Análise Crítica

Processar dados e informações com um olhar perspicaz.

2

Raciocínio Clínico

Aplicar seu conhecimento técnico para interpretar a situação.

3

Objetividade e Clareza

Apresentar a conclusão de forma direta, sem ambiguidades.

4

Fundamentação Sólida

Sustentar sua opinião com evidências e princípios da Terapia Ocupacional.

A responsabilidade ao emitir um parecer é imensa, pois ele pode influenciar decisões cruciais na vida do paciente. É a sua assinatura como especialista, validando uma recomendação com peso técnico e ético.

Parecer Técnico vs. Relatório Técnico: Entenda as Diferenças

Embora ambos sejam documentos técnicos importantes, suas finalidades e estruturas divergem. Veja a comparação:

1

Relatório Técnico

- **Finalidade:** Descrever processo, evolução e intervenções.
- **Foco:** Histórico e progresso geral do paciente.
- **Conteúdo:** Avaliação, intervenções, resultados, prognóstico.
- **Extensão:** Geralmente mais extenso e detalhado.
- **Exemplo:** Relatório de alta, relatório de evolução.

2

Parecer Técnico

- **Finalidade:** Emitir opinião/recomendação sobre questão específica.
- **Foco:** Análise de um ponto controverso ou de decisão.
- **Conteúdo:** Análise de dados, fundamentação técnica, conclusão/recomendação.
- **Extensão:** Mais conciso, focado na questão central.
- **Exemplo:** Parecer sobre adaptação veicular, parecer sobre capacidade laboral.

Desafios e Boas Práticas na Documentação Digital

A era digital transformou a forma como registramos informações, tornando a maioria dos prontuários eletrônica. Essa mudança, embora traga agilidade e acessibilidade, também apresenta novos desafios críticos.

Segurança dos Dados

Ameaças como invasão de sistemas e o vazamento de informações sensíveis.

Privacidade do Paciente

Garantir que apenas pessoas autorizadas acessem os registros.

A LGPD e a Proteção de Dados Sensíveis

A **Lei Geral de Proteção de Dados (LGPD)**, em vigor no Brasil, é um marco legal crucial que exige medidas rigorosas para proteger os dados sensíveis dos pacientes.

Pense no prontuário digital como um **cofre virtual**: ele precisa de senhas fortes, autenticação de dois fatores e auditorias de acesso para garantir que apenas pessoas autorizadas possam consultá-lo.

Para cumprir a LGPD e proteger efetivamente os dados, são essenciais as seguintes medidas:

Sistemas Seguros

Utilização de tecnologias de criptografia e proteção robusta.



Acesso Restrito

Controles de acesso e autenticação de dois fatores.



Auditorias Regulares

Monitoramento e registro de quem acessa os prontuários.

Boas Práticas para a Documentação Digital

A agilidade que a tecnologia nos proporciona não pode vir em detrimento da segurança e da ética. Adote estas práticas para garantir a integridade dos seus registros:

→ Proteja suas Credenciais

Nunca compartilhe senhas e utilize combinações fortes e únicas.

→ Realize Backups Constantes

Garanta cópias de segurança regulares dos dados importantes.

→ Mantenha Softwares Atualizados

Atualizações frequentes corrigem vulnerabilidades de segurança.

→ Esteja Alerta a Ataques

Reconheça e evite tentativas de *phishing* e outros ataques cibernéticos.

→ Use Assinatura Digital

Recurso essencial para a autenticidade e validade jurídica dos registros eletrônicos.

A Ética na Era Digital e a Neurociência Aplicada

A ética e a documentação profissional estão em constante evolução, impulsionadas pelo avanço científico e tecnológico. A **Neurociência Aplicada** exemplifica essa transformação, introduzindo novas abordagens e tecnologias que, embora revolucionárias, também geram importantes questionamentos éticos.

Inovações da Neurociência Aplicada

- Interfaces Cérebro-Computador (ICC)
- Realidade Virtual (RV)
- Dispositivos de Neurofeedback

Estas ferramentas prometem reabilitação mais eficaz, mas exigem cautela ética.

Novos Desafios Éticos

- Consentimento informado para tecnologias complexas
- Privacidade de dados cerebrais coletados
- Responsabilidade do profissional ao usar algoritmos de IA

É fundamental antecipar e discutir esses dilemas para garantir práticas seguras e justas.

Prática Baseada em Evidências e a Responsabilidade na Documentação

A **Prática Baseada em Evidências** é um pilar da Terapia Ocupacional, exigindo que registremos não apenas as ações, mas os resultados alcançados. Com as ferramentas da neurociência, a documentação adquire uma importância ainda maior.

→ Registro Detalhado da Eficácia

Documentar de forma precisa a eficácia das intervenções com novas tecnologias é crucial.

→ Parâmetros e Respostas do Paciente

Registrar os parâmetros utilizados e as respostas individuais do paciente valida a abordagem e informa futuras práticas.

→ Contribuição ao Conhecimento

Uma documentação rigorosa e ética contribui significativamente para o corpo de conhecimento da Terapia Ocupacional.

- ☐ A documentação se estabelece como uma ponte essencial entre a inovação tecnológica e a responsabilidade profissional, assegurando que o progresso beneficie os pacientes de forma segura e ética.

Consolidação e Próximos Passos

Recapitulando nossa Jornada

Chegamos ao fim de nossa jornada pela ética e documentação na reabilitação neurológica. Vimos que esses não são temas acessórios, mas sim o **coração de uma prática profissional responsável e de alta qualidade**.

A **ética** é a bússola que nos guia em meio aos dilemas, garantindo que nossas ações estejam sempre alinhadas com os princípios de respeito, beneficência e justiça. A **documentação**, por sua vez, é o mapa detalhado que registra cada passo da jornada do paciente, assegurando a continuidade do cuidado, a segurança jurídica e a comunicação eficaz.

Habilidades Indispensáveis e o Futuro

Para enfrentar os desafios da era digital e aproveitar os avanços da neurociência, algumas habilidades tornam-se cruciais na Terapia Ocupacional:

Compreensão Ética Aprofundada

Dominar o Código de Ética para navegar dilemas complexos.

Documentação Precisa e Objetiva

Registrar cada sessão com clareza, objetividade e completude, garantindo a continuidade do cuidado e segurança jurídica.

Uso Estratégico da CIF

Aplicar a Classificação Internacional de Funcionalidade para uma visão holística e baseada em evidências da funcionalidade do paciente.

Consciência Digital e de Dados

Manter-se atualizado sobre as normas de proteção de dados e os desafios éticos da neurotecnologia.

Lembre-se: **sua caneta (ou teclado) é uma extensão de sua responsabilidade profissional.**

Próximos Passos na Sua Prática Diária

- **Reflexão Ética Constante**
Sempre questione: "**Qual o impacto ético desta decisão para o paciente?**"
- **Consulta ao Código**
Consulte o **Código de Ética** quando se sentir em dúvida, buscando orientação e segurança.
- **Documentação Detalhada**
Documente cada sessão de forma **clara, objetiva e completa**, sem deixar lacunas.
- **Aplicação da CIF**
Utilize a **CIF** como ferramenta essencial para uma visão holística da funcionalidade do paciente.
- **Atualização Contínua**
Mantenha-se atualizado sobre as normas de **proteção de dados** e as inovações em neurotecnologia.

Autoavaliação: Ética e Documentação em Reabilitação Neurológica

Teste seus conhecimentos sobre os princípios éticos e as melhores práticas de documentação para aprimorar sua atuação profissional. Cada questão foi elaborada para reforçar conceitos cruciais.

1

Princípios Éticos Fundamentais

Qual dos princípios éticos abaixo se refere ao dever de fazer o bem e agir para o benefício do paciente?

- a) Autonomia
- b) Não-Maleficência
- **c) Beneficência**
- d) Veracidade

2

Dilemas Éticos na Prática Clínica

Em um cenário de reabilitação neurológica, um paciente com alteração cognitiva leve se recusa a realizar um exercício fundamental, mas a família insiste. Este é um exemplo clássico de conflito entre quais princípios éticos?

- a) Veracidade e Fidelidade
- **b) Autonomia e Beneficência**
- c) Justiça e Não-Maleficência
- d) Confidencialidade e Transparência

3

O Modelo da CIF na Documentação

A principal vantagem da utilização do Modelo da CIF na documentação profissional é:

- a) Reduzir a quantidade de informações a serem registradas.
- b) Focar exclusivamente nas patologias e deficiências do paciente.
- **c) Proporcionar uma visão holística da funcionalidade, atividades e participação do paciente.**
- d) Substituir completamente o Código de Ética profissional.

4

Documentação Digital e Segurança

Qual das seguintes afirmações sobre a documentação digital é a mais correta?

- a) Ela elimina a necessidade de preocupação com a privacidade dos dados.
- **b) Exige a adoção de medidas rigorosas de segurança e está sujeita a legislações como a LGPD.**
- c) Permite que qualquer profissional da saúde acesse os prontuários sem restrições.
- d) É menos confiável juridicamente que a documentação em papel.

5

Relatórios e Pareceres Técnicos

Descreva brevemente a diferença entre um "**relatório técnico**" e um "**parecer técnico**" na prática da Terapia Ocupacional, e cite uma situação em que cada um seria mais apropriado.

(Resposta esperada)

Um **relatório técnico** descreve ações e resultados de intervenções realizadas, sendo mais descritivo e detalhado (ex: relatório de alta). Um **parecer técnico** é uma análise opinativa sobre uma situação específica, fundamentada em conhecimentos técnicos, para subsidiar decisões (ex: parecer sobre a necessidade de adaptação domiciliar para fins legais ou de seguro).

Gabarito da Autoavaliação

Confira as respostas corretas para o desafio proposto:

1

1. Beneficência

Este princípio refere-se ao dever de fazer o bem e agir para o benefício do paciente.

2

2. Autonomia e Beneficência

O conflito surge quando a decisão do paciente (autonomia) entra em choque com o que é considerado o melhor para ele (beneficência).

3

3. Proporcionar uma visão holística da funcionalidade, atividades e participação do paciente.

A CIF vai além da doença, focando no indivíduo em seu contexto e nas suas capacidades.

4

4. Exige a adoção de medidas rigorosas de segurança e está sujeita a legislações como a LGPD.

A documentação digital moderniza processos, mas intensifica a necessidade de proteção e conformidade legal.

5. Relatório Técnico vs. Parecer Técnico

Compreenda as diferenças e aplicações de cada tipo de documento:

Relatório Técnico

Um **relatório técnico** descreve detalhadamente o histórico do paciente, as avaliações realizadas, as intervenções aplicadas e a evolução ao longo do tempo. É um documento abrangente que narra todo o processo de acompanhamento do paciente.

Situação Adequada: Relatório de alta ou de continuidade de tratamento, onde é necessário apresentar um panorama completo da jornada terapêutica.

Parecer Técnico

Um **parecer técnico** é uma opinião especializada e fundamentada sobre uma questão específica. Ele analisa um determinado ponto, oferece uma conclusão e pode incluir recomendações claras.

Situação Adequada: Avaliação da necessidade de adaptação domiciliar, solicitação de órteses ou tecnologia assistiva, ou análise de capacidade funcional para fins legais.

Conexão com a Próxima Aula

Prepare-se para mergulhar em um dos campos de atuação mais cruciais e gratificantes da Terapia Ocupacional!



Aprofundando em Disfagia

Na próxima aula, a [Aula 44 – Deglutição e Alimentação: O Papel da TO na Disfagia](#), exploraremos como a Terapia Ocupacional é fundamental para pacientes com dificuldades de deglutição.



Ética e Documentação Essenciais

Você verá como os princípios éticos e a documentação precisa são ainda mais vitais quando lidamos com funções básicas como a alimentação e a segurança do paciente, impactando diretamente a qualidade de vida.

Recursos Adicionais para aprofundamento

Código de Ética e Deontologia da Terapia Ocupacional


Para consulta detalhada dos artigos e princípios que regem a nossa profissão.

Manual da Classificação Internacional de Funcionalidade, Incapacidade e Saúde (CIF) – OMS

Aprofunde-se na aplicação da CIF para uma visão holística da funcionalidade do paciente.

Artigos Científicos sobre Ética em Reabilitação Neurológica

Estudos de caso e discussões aprofundadas para ampliar seu conhecimento e perspectiva.

 **NOTA IMPORTANTE:** As informações regulatórias/legais/técnicas desta aula estão atualizadas até 2025. Consulte sempre fontes oficiais para verificar alterações.