

# Aula 42 – Estudo de Caso Clínico 5: Lombalgia Crônica Inespecífica

Você já se perguntou por que algumas dores persistem, mesmo após inúmeros tratamentos e diagnósticos? A lombalgia crônica inespecífica é um desses enigmas que desafiam profissionais de saúde e afetam milhões de pessoas globalmente. Não se trata apenas de um problema mecânico na coluna; é uma experiência complexa, moldada por fatores que vão muito além dos tecidos.

Nesta aula, vamos mergulhar fundo nesse universo, desvendando as camadas que compõem essa condição e explorando abordagens que realmente fazem a diferença.

## Objetivo Principal da Aula

Ao final desta jornada, você será capaz de compreender a lombalgia crônica sob uma ótica ampliada, identificando os múltiplos fatores que a perpetuam e, mais importante, desenvolvendo estratégias de tratamento baseadas nas mais recentes evidências científicas.

Você aprenderá a aplicar um raciocínio clínico que integra o que há de melhor na pesquisa com a realidade de cada paciente, preparando-se para atuar de forma mais eficaz e humana.

## Relevância Prática

A relevância prática deste conhecimento é imensa.

- Seja você um estudante buscando aprofundar sua formação ou um profissional em busca de certificação para concursos.
- Dominar a abordagem da lombalgia crônica inespecífica é um diferencial competitivo.
- É uma habilidade essencial para transformar a vida de seus futuros pacientes.

Prepare-se para expandir sua visão e refinar suas ferramentas terapêuticas.

Ao longo das próximas páginas, exploraremos desde a complexidade da dor crônica até as estratégias de tratamento mais eficazes. Conectaremos esses conceitos aos seus conhecimentos prévios em terapia manual e avaliação, construindo uma ponte sólida entre a teoria e a prática clínica.

## Estratégias de Tratamento Eficazes

→ **Exposição gradual ao movimento:** Reintrodução controlada de atividades para reduzir o medo e a evitação.

→ **Terapia manual:** Técnicas de mobilização e manipulação para restaurar a função e aliviar a dor.

→ **Educação em neurociência da dor:** Compreensão de como a dor funciona para desmistificar e empoderar o paciente.

# A Dor que Não Passa: O Desafio da Lombalgia Crônica Inespecífica

Imagine um paciente que chega ao seu consultório descrevendo uma dor lombar que o acompanha há meses, talvez anos. Ele já tentou de tudo: medicamentos, repouso, outras terapias, mas a dor persiste, limitando suas atividades diárias, seu trabalho e até mesmo seu lazer. Essa é a realidade da lombalgia crônica inespecífica, uma condição que, apesar de não ter uma causa estrutural clara e única, é devastadoramente real para quem a sente.

📄 O grande desafio aqui reside na palavra "**inespecífica**". Ao contrário de uma fratura ou hérnia discal com compressão nervosa evidente, a lombalgia crônica inespecífica não se encaixa em um diagnóstico anatômico preciso.

Isso não significa que a dor não exista ou que seja "psicológica"; significa que a origem é **multifatorial** e que o modelo tradicional de "encontrar o problema e consertá-lo" muitas vezes falha. É como tentar consertar um carro com problemas elétricos complexos focando apenas no motor.

## A Evolução da Compreensão da Dor Lombar Crônica

### Abordagem Histórica: Foco na Biomecânica

Historicamente, a abordagem da dor lombar focava quase que exclusivamente na **biomecânica**: desalinhamentos, hérnias, fraquezas musculares.

No entanto, a persistência da dor em muitos pacientes, mesmo após a correção desses supostos problemas, nos forçou a olhar para além do óbvio.

### Nova Perspectiva: O Paradigma Ampliado

Percebemos que o corpo humano não é uma máquina simples, e a dor não é apenas um sinal de dano tecidual. Ela é uma experiência complexa, influenciada por uma teia de fatores.

Essa mudança de **paradigma** é crucial. Se continuarmos a tratar a lombalgia crônica apenas como um problema estrutural, estaremos ignorando a maior parte da história do paciente.

## Fatores da Dor Crônica Inespecífica

→ Envolvimento do **sistema nervoso**      → Impacto das **emoções** e crenças      → Influência do **ambiente social**

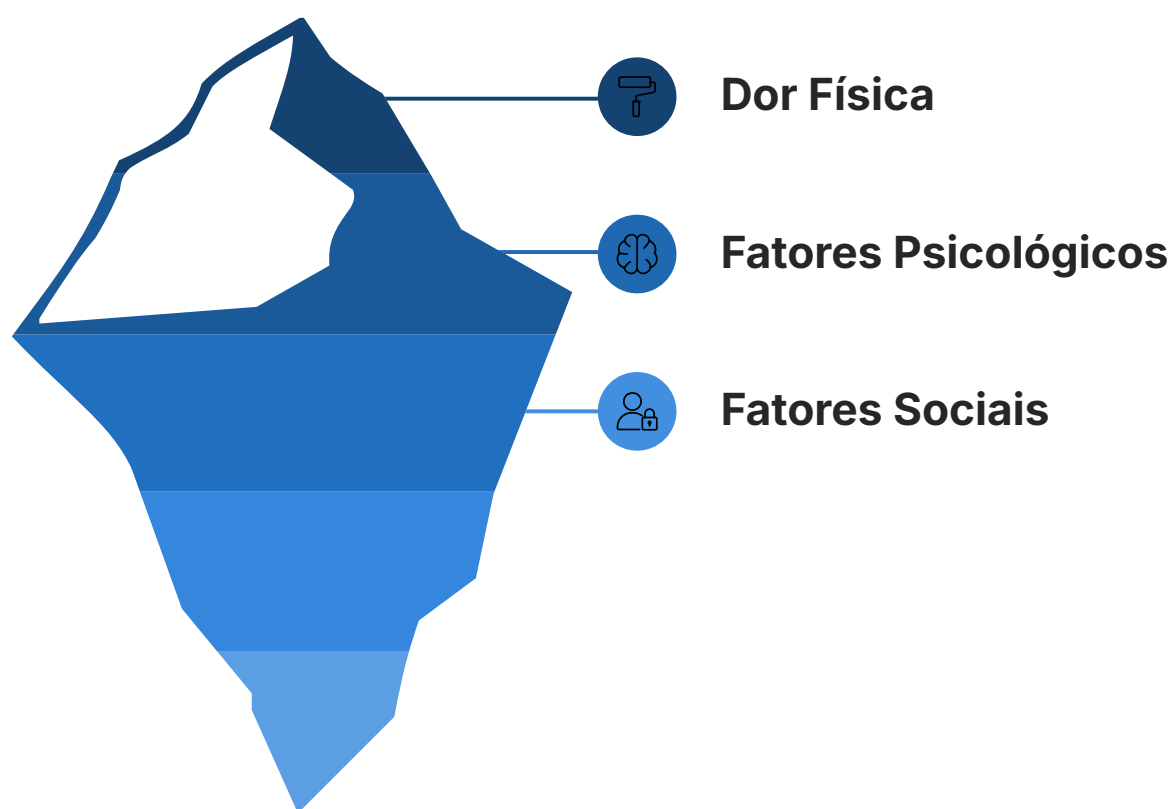
A dor crônica, especialmente a inespecífica, é um fenômeno que integra todos esses aspectos.

# Além do Corpo: A Ascensão do Modelo Biopsicossocial

Por muito tempo, a medicina ocidental operou sob um modelo biomédico, que via a doença como uma disfunção puramente biológica. Se você sentia dor, procurávamos uma lesão, uma inflamação, algo físico que pudesse ser "consertado". Esse modelo é excelente para condições agudas, como uma fratura, mas se mostra limitado quando lidamos com a complexidade da dor crônica, especialmente a lombalgia inespecífica.

## A Complexidade da Dor: O Iceberg Inesperado

Imagine a dor como um iceberg. A ponta visível acima da água é a queixa física: a dor na lombar, a dificuldade de se mover. Mas, assim como um iceberg, a maior parte da dor está submersa, invisível à primeira vista, revelando as múltiplas camadas de fatores que interagem na experiência da dor crônica.



## O Modelo Biopsicossocial: Uma Nova Abordagem

É aqui que entra o **Modelo Biopsicossocial**. Ele reconhece que a saúde e a doença são o resultado de uma interação dinâmica entre diferentes fatores. Para a lombalgia crônica, isso significa que a dor não é apenas um sintoma de um problema físico, mas uma experiência complexa influenciada por como o paciente pensa e sente, e como seu ambiente o apoia.

### Fatores Biológicos

- Genética
- Fisiologia
- Lesões e condições físicas

### Fatores Psicológicos

- Pensamentos e crenças
- Emoções (medo, ansiedade)
- Comportamentos de enfrentamento

### Fatores Sociais

- Cultura e ambiente
- Família e apoio social
- Condições de trabalho e financeiras

- ❑ Essa perspectiva nos convida a ir além da busca por uma "causa única" e a adotar uma visão mais holística. O paciente com lombalgia crônica não é apenas um corpo com dor; é uma pessoa com uma história, emoções e um contexto social que moldam sua experiência de dor.

# O Modelo Biopsicossocial em Ação: Desvendando as Camadas da Dor



Compreender o Modelo Biopsicossocial é o primeiro passo; aplicá-lo é a verdadeira arte. Quando um paciente com lombalgia crônica inespecífica entra em seu consultório, ele não traz apenas uma queixa de dor, mas uma bagagem de experiências, medos e crenças. É como um detetive que precisa juntar peças de um quebra-cabeça complexo, onde cada peça – seja uma dor aguda no movimento, um histórico de ansiedade ou a perda do emprego – é crucial para a imagem completa.

## Cinesiofobia: O Medo que Paralisa

Um dos fatores psicológicos mais prevalentes na lombalgia crônica é a **cinesiofobia**, o medo irracional e excessivo de movimento devido à crença de que ele causará dor ou lesão.

- **Ciclo Vicioso:** Um paciente que evita movimentos de flexão da coluna, por exemplo, acaba desenvolvendo fraqueza muscular e rigidez.
- **Paradoxo:** Essa evitação, ironicamente, leva a mais dor e incapacidade, tornando o medo um preditor mais forte de incapacidade do que a intensidade da dor em si.

## Crenças e Catastrofização

As **crenças** do paciente sobre a dor desempenham um papel fundamental. Se um paciente acredita que sua coluna está "desgastada" ou "fora do lugar" e que qualquer movimento pode causar um dano irreversível, ele tenderá a se proteger excessivamente, perpetuando o ciclo da dor.

## Impacto da Catastrofização

A **catastrofização**, ou seja, a tendência a exagerar a gravidade da dor e suas consequências, também amplifica a experiência dolorosa e dificulta a recuperação, gerando um impacto significativo na qualidade de vida do indivíduo.

## Exemplo Prático: O Caso de João

### Contexto Inicial

João, 45 anos, motorista de ônibus, apresenta lombalgia crônica há 2 anos. Ele relata que a dor piora ao dirigir e ao levantar peso.

### Fatores Psicológicos

- **Medo de Movimento:** João tem medo de se curvar para pegar objetos no chão, pois um amigo lhe disse que "a coluna dele está podre" (crença negativa).
- **Ansiedade:** Preocupação com a possibilidade de perder o emprego devido à dor, o que o deixa ansioso e com insônia.

### Fatores Sociais

- **Impacto no Trabalho:** A dor afeta diretamente sua capacidade de trabalho, gerando preocupações financeiras e de sustento familiar.
- **Influência Social:** A opinião do amigo reforça suas crenças negativas, impactando sua percepção e comportamento em relação à dor.

Neste cenário, a dor de João não é apenas um problema muscular; é uma combinação complexa de fatores **biológicos** (dor ao dirigir e levantar peso), **psicológicos** (cinesiofobia, crenças negativas, ansiedade, insônia) e **sociais** (preocupação com o emprego, influência do círculo social). Tratar apenas a musculatura seria como tentar esvaziar um balde furado, ignorando as múltiplas causas que contribuem para a persistência da dor.

# A Bússola da Prática: Prática Baseada em Evidências (PBE) na Lombalgia Crônica

Em um campo tão dinâmico quanto a saúde, onde novas técnicas e abordagens surgem constantemente, como podemos ter certeza de que estamos oferecendo o melhor tratamento aos nossos pacientes? A resposta está na **Prática Baseada em Evidências (PBE)**. A PBE não é uma técnica ou um protocolo rígido; é uma filosofia, uma bússola que nos guia na tomada de decisões clínicas. Ela nos desafia a ir além da intuição ou da tradição, buscando o que realmente funciona.


## Os Três Pilares da PBE: Um Tripé de Estabilidade

A PBE é a integração consciente e explícita de três pilares fundamentais, garantindo a estabilidade e robustez da sua prática clínica. Ignorar qualquer um deles pode levar a decisões subótimas.



### Melhor Evidência Científica Disponível

Pesquisas de alta qualidade, como ensaios clínicos randomizados e revisões sistemáticas, que informam sobre a eficácia das intervenções.



### Experiência Clínica do Profissional

Suas habilidades, conhecimentos e julgamento desenvolvidos ao longo da prática, essenciais para aplicar a evidência de forma contextualizada.



### Valores e Preferências do Paciente

As expectativas, crenças e o contexto cultural do paciente, garantindo um plano de tratamento centrado em suas necessidades.

## A PBE na Lombalgia Crônica: Desmistificando Abordagens

No contexto da lombalgia crônica inespecífica, a PBE é absolutamente crucial. Com tantas abordagens disponíveis, é vital saber o que a ciência diz sobre a eficácia de cada uma. A PBE nos ajuda a:

- **Desmistificar práticas antigas:** Enquanto o repouso absoluto era amplamente recomendado no passado, a evidência atual aponta para a importância da atividade e do movimento.
- **Discernir intervenções:** Ajuda a diferenciar técnicas com forte suporte científico daquelas que carecem de validação, focando no que realmente gera resultados.

## Aplicação Prática da PBE: Um Guia Flexível

Aplicar a PBE na lombalgia crônica significa priorizar intervenções eficazes, sempre adaptando-as às necessidades e preferências individuais do paciente. Não se trata de seguir "receitas de bolo", mas de usar a evidência como um guia flexível:

- **Educação em Neurociência da Dor:** Empoderar o paciente com conhecimento sobre a dor reduz o medo e a catastrofização.
- **Exercício Terapêutico:** Programas individualizados de exercícios que promovem movimento, força e flexibilidade.
- **Terapias Manuais Específicas:** Modalidades com suporte científico que podem aliviar a dor e melhorar a função.
- **Abordagens Psicossociais:** Integrar estratégias para lidar com ansiedade, depressão e crenças negativas, conforme necessário.

# PBE na Prática: Comparando Abordagens

A transição para uma prática baseada em evidências pode parecer desafiadora no início, especialmente para quem está acostumado com métodos mais tradicionais. No entanto, o retorno é imenso, tanto para o profissional quanto para o paciente. Ao adotar a PBE, você não apenas otimiza os resultados do tratamento, mas também se posiciona como um profissional atualizado e confiável.



## Educação em Neurociência da Dor (END)

Ajuda o paciente a entender que a dor nem sempre significa dano, reduzindo o medo e a catastrofização, promovendo autonomia.



## Ativação e Movimento Gradual

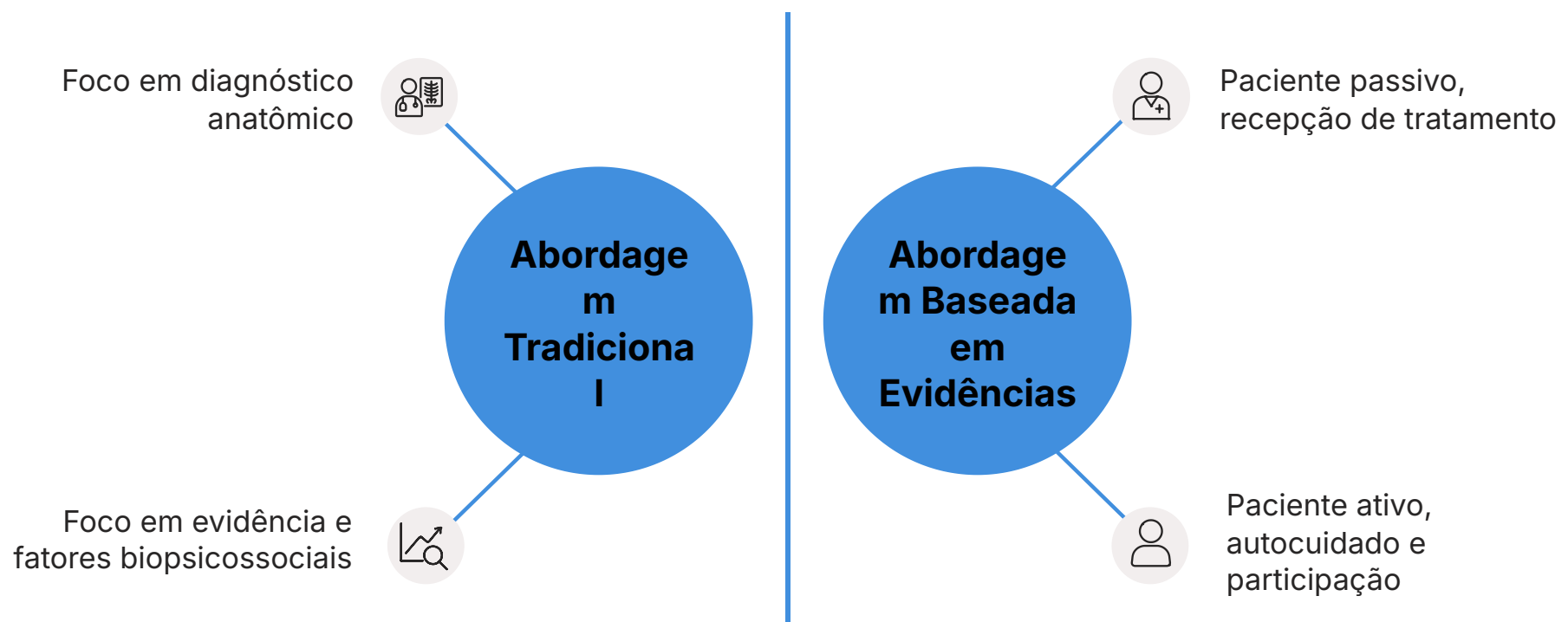
Prioriza a exposição gradual ao movimento para dessensibilizar o sistema nervoso e reconstruir a confiança do paciente em seu corpo.



## Modulação da Dor

A terapia manual é vista como uma ferramenta estratégica para modular a dor, facilitando o movimento e a participação em exercícios ativos.

Para ilustrar as diferenças e o impacto dessas abordagens na prática clínica para a lombalgia crônica inespecífica, veja o quadro comparativo a seguir:



# Superando o Medo: A Força da Exposição Gradual ao Movimento

A **Exposição Gradual ao Movimento** é uma estratégia poderosa para pacientes com lombalgia crônica e cinesiofobia. Ela se baseia na lógica de enfrentar o medo passo a passo, começando com o que é mais fácil e progredindo à medida que a confiança aumenta.

## O que é Cinesiofobia?

A cinesiofobia é um medo paralisante do movimento. O paciente associa o movimento à dor e ao dano, criando um ciclo de evitação que leva ao descondicionamento físico, rigidez e, ironicamente, mais dor. O objetivo da exposição gradual não é "forçar" o paciente a sentir dor, mas sim ajudá-lo a reassociar o movimento com segurança e normalidade, dessensibilizando seu sistema nervoso.

## Como funciona a Exposição Gradual ao Movimento?



### Avaliação e Hierarquização

Identificamos os movimentos ou atividades que o paciente mais teme e evita. Esses movimentos são então hierarquizados, do menos ao mais temido, para criar um plano de progressão.



### Movimento Controlado e Progressivo

O paciente e o terapeuta trabalham juntos para realizar os movimentos de forma controlada e progressiva. Inicia-se com o movimento menos temido, em uma intensidade e duração que o paciente consiga tolerar com pouca ou nenhuma dor e ansiedade.



### Construindo Confiança e Reprogramação

A repetição e a experiência de que o movimento é seguro aumentam a confiança do paciente. Isso "reprograma" o cérebro, criando novas vias neurais e substituindo as antigas associações de medo e dor por sensações de segurança e normalidade.

A cada sucesso, a confiança do paciente aumenta, e o sistema nervoso aprende que o movimento não é uma ameaça. É um processo de "reprogramação" do cérebro, onde novas vias neurais são criadas, substituindo as antigas associações de medo e dor.

# Exposição Gradual: Da Teoria à Prática Clínica

A beleza da exposição gradual ao movimento reside na sua simplicidade e eficácia. Não exige equipamentos complexos ou técnicas mirabolantes, mas sim paciência, empatia e uma comunicação clara. É uma ferramenta poderosa para empoderar o paciente, transformando-o de um observador passivo de sua dor em um agente ativo de sua recuperação.

## Cenário Prático: O Caso de Maria

Vamos imaginar um paciente, Maria, 50 anos, que tem lombalgia crônica e medo de levantar objetos do chão. Ela evita varrer a casa, pegar o neto no colo e até mesmo se abaixar para pegar algo que caiu. Sua hierarquia de medo poderia ser:

1. Abaixar-se para pegar uma caneta no chão.
2. Abaixar-se para pegar um livro leve.
3. Abaixar-se para pegar uma sacola de compras.
4. Abaixar-se para pegar o neto.

O terapeuta começaria com o item 1. Maria seria instruída a se abaixar para pegar a caneta, talvez usando uma cadeira como apoio no início, ou fazendo o movimento de forma mais lenta e controlada. O foco não é a perfeição do movimento, mas a experiência de que ela pode fazê-lo sem causar dano. Após algumas repetições bem-sucedidas, e com a redução da ansiedade, ela progrediria para o livro, e assim por diante.

### Reforço da Segurança e Reinterpretação da Dor

Durante o processo, é fundamental que o terapeuta reforce a segurança do movimento e ajude Maria a reinterpretar qualquer sensação de dor. *"Essa sensação é familiar, mas não significa que você está se machucando. É apenas seu corpo se adaptando."* A educação em neurociência da dor, que abordaremos em breve, se encaixa perfeitamente aqui, ajudando o paciente a entender por que a dor não é sinônimo de dano.

### Reconstrução da Confiança no Corpo

A exposição gradual não é apenas sobre o movimento físico; é sobre a **reconstrução da confiança** do paciente em seu próprio corpo. É sobre mostrar que o corpo é resiliente e capaz, mesmo com dor crônica. Essa abordagem, validada por inúmeros estudos, é um pilar fundamental no tratamento da lombalgia crônica inespecífica, pois ataca diretamente um dos maiores perpetuadores da incapacidade: o medo.

## Impacto na Prática Clínica

Conectando com a aplicação real, essa técnica é aplicável em diversos contextos, desde a clínica particular até programas de reabilitação em larga escala. Ela capacita o paciente a retomar suas atividades diárias e profissionais, muitas vezes sem a necessidade de intervenções complexas ou contínuas.

# Além do "Ajuste": O Papel da Terapia Manual na Modulação da Dor Crônica

- Quando pensamos em terapia manual, a primeira imagem que pode vir à mente é a de "ajustar" uma articulação "fora do lugar" ou "soltar" um músculo tenso. No entanto, no tratamento da lombalgia crônica inespecífica, a terapia manual expandiu-se: não se trata de "consertar" uma estrutura, mas de **modular a dor** e **facilitar o movimento**, criando uma "janela de oportunidade" para o engajamento em atividades mais ativas e funcionais.

## Como a Terapia Manual Influencia a Dor Crônica

A dor crônica é um fenômeno complexo que envolve o sistema nervoso central. A terapia manual, com suas diversas técnicas, pode influenciar esse sistema de várias maneiras:



### Ativação de Vias Inibitórias

Ativa vias que naturalmente inibem a sensação de dor no corpo.




### Redução da Sensibilidade

Diminui a sensibilidade dos tecidos à dor e aos estímulos.



### Melhora da Percepção de Movimento

Aprimora a consciência do corpo e a sensação de movimento seguro.



### "Recalibração" Cerebral

Ajuda o cérebro a reinterpretar e ajustar sua percepção da área dolorosa.

Imagine a terapia manual como um **"reset temporário"** para o sistema nervoso. Não estamos "colocando algo no lugar", mas enviando sinais de segurança ao cérebro, diminuindo a ameaça percebida e, conseqüentemente, a intensidade da dor.

Essa **"janela de oportunidade"** permite que o paciente realize um exercício antes doloroso, ou perceba que o movimento não é perigoso, facilitando a progressão na exposição gradual e na educação.

## Técnica em Destaque: Thrust Torácico

Uma técnica que tem demonstrado eficácia na modulação da dor lombar, mesmo que a intervenção seja em uma área distante, é o **thrust torácico**, ou manipulação de alta velocidade e baixa amplitude na coluna torácica.

Embora possa parecer contraintuitivo tratar a coluna torácica para dor lombar, a pesquisa sugere que essa técnica pode ter efeitos neurofisiológicos que modulam a dor em regiões distantes, incluindo a lombar.



# O Thrust Torácico: Uma Ferramenta Estratégica na Lombalgia Crônica

A aplicação do **thrust torácico** na lombalgia crônica inespecífica é um excelente exemplo de como a terapia manual pode ser usada de forma estratégica. Não é uma "cura milagrosa", mas uma intervenção que oferece alívio temporário significativo, permitindo que outras abordagens mais ativas sejam implementadas com sucesso.

Os mecanismos pelos quais o thrust torácico pode aliviar a dor lombar são multifatoriais e ainda estão sendo investigados:



## Efeitos Neurofisiológicos

A manipulação pode ativar vias inibitórias da dor no sistema nervoso central, diminuindo a percepção da dor.



## Modulação do Sistema Nervoso Autônomo

Pode influenciar o equilíbrio entre os sistemas simpático e parassimpático, contribuindo para relaxamento e redução da dor.



## Melhora da Mobilidade Local

A melhora da mobilidade da coluna torácica pode ter efeitos indiretos na mecânica da coluna lombar e na percepção de movimento.



## Efeito Placebo e Expectativa

A experiência da manipulação pode gerar forte expectativa de alívio, ativando mecanismos endógenos de analgesia.

## Considerações Importantes para a Aplicação

A aplicação do thrust torácico deve ser precedida por uma avaliação clínica detalhada para identificar contraindicações e garantir a segurança do paciente. É uma técnica de alta velocidade e baixa amplitude, que exige treinamento e habilidade específicos. O objetivo não é "recolocar" uma vértebra, mas sim gerar um estímulo neurofisiológico que module a dor.

### A "Janela de Oportunidade"

Após a manipulação, é crucial capitalizar a "janela de oportunidade" criada. Se o paciente relata alívio da dor, mesmo que temporário, esse é o momento ideal para introduzir ou progredir nos exercícios de exposição gradual ao movimento.

Por exemplo, se antes ele sentia muita dor ao se curvar, após a manipulação, ele pode ser capaz de realizar o movimento com menos dor, reforçando a ideia de que o movimento é seguro e incentivando a participação ativa do paciente na recuperação.

Essa abordagem integrada, onde a terapia manual (como o thrust torácico) serve como um facilitador para o movimento e a educação, é o cerne do tratamento moderno da lombalgia crônica inespecífica. Ela reflete a compreensão de que a dor é complexa e que o tratamento eficaz exige uma combinação de estratégias que abordem os fatores biológicos, psicológicos e sociais.

# Desmistificando a Dor: O Poder da Educação em Neurociência da Dor (END)

Imagine que você está com dor e seu médico lhe diz:

"Sua coluna está desgastada como um pneu velho." Como você se sentiria? Provavelmente, com medo, desamparado e com a sensação de que não há solução.

Agora, imagine que ele diga:

"Sua dor é real, mas seu corpo é incrivelmente resiliente. A dor é um alarme, e às vezes esse alarme fica um pouco sensível demais. Vamos entender como ele funciona e como podemos acalmá-lo."

## A Essência da Educação em Neurociência da Dor (END)

Essa é a essência da **Educação em Neurociência da Dor (END)**. Ela não é apenas sobre explicar a anatomia; é sobre ensinar ao paciente como a dor realmente funciona, desmistificando conceitos errôneos e empoderando-o a entender que a dor nem sempre significa dano. É uma das intervenções mais eficazes e baseadas em evidências para a dor crônica.

A END visa mudar a compreensão do paciente sobre a dor, de um modelo puramente biomecânico (dor = dano) para um modelo biopsicossocial (dor = alarme de proteção complexo). Ela explica que a dor é uma experiência produzida pelo cérebro em resposta a uma ameaça percebida, e que essa percepção pode ser influenciada por muitos fatores além do dano tecidual, como emoções, crenças, estresse e experiências passadas.

## Princípios-Chave da END

### 1 A dor é um alarme de proteção

O cérebro produz dor para nos proteger, mas às vezes o alarme fica "sensível demais" e dispara sem perigo real.

### 2 O corpo é resiliente

Nossos tecidos são fortes e capazes de se curar.

### 3 A dor não é igual ao dano

Você pode ter dor sem dano, e dano sem dor.

### 4 O sistema nervoso pode ser dessensibilizado

Assim como um alarme sensível, o sistema nervoso pode ser "recalibrado" para ser menos reativo.

### 5 Muitos fatores influenciam a dor

Estresse, sono, emoções, crenças e ambiente social.

## Impacto da END

- ☐ Ao entender esses conceitos, o paciente pode reduzir o medo, a ansiedade e a catastrofização, que são grandes perpetuadores da dor crônica. Ele passa a ver a dor não como um inimigo invencível, mas como um sinal que pode ser compreendido e gerenciado.

# Comunicando a END: Exemplos Práticos e Integração

A eficácia da Educação em Neurociência da Dor (END) depende muito de como ela é comunicada. Não basta recitar fatos científicos; é preciso usar linguagem acessível, analogias e exemplos que ressoem com a experiência do paciente. Lembre-se, você está desconstruindo anos de crenças e medos.



## O Alarme de Carro Sensível

"Imagine o sistema de dor do seu corpo como o alarme de um carro. Ele é feito para protegê-lo. Mas às vezes, o alarme fica tão sensível que dispara com um gato passando ou uma folha caindo. Não significa que o carro está sendo roubado, apenas que o alarme está muito sensível. Com a dor crônica, seu alarme de dor pode estar assim: disparando mesmo sem perigo real."



## O Copo de Estresse

"Pense em um copo que representa sua capacidade de lidar com o estresse. Quando ele está cheio de preocupações com o trabalho, problemas familiares, falta de sono, há menos espaço para a dor. Qualquer pequena coisa pode fazer o copo transbordar, e a dor aparece ou piora."



## A Estrada Esburacada

"Se você sempre anda por uma estrada esburacada, seu carro vai se acostumar a sentir os solavancos. Seus nervos são como essa estrada. Se eles estão sempre transmitindo sinais de dor, eles ficam 'melhores' nisso, mais eficientes em sentir e transmitir dor, mesmo que não haja mais 'buracos' (lesão)."

A END não é uma intervenção isolada; ela é a base sobre a qual as outras estratégias são construídas. Ela se integra perfeitamente com a exposição gradual ao movimento e a terapia manual. Por exemplo, ao realizar um exercício de exposição, você pode dizer: "Lembra que falamos sobre o alarme sensível? Seu corpo está aprendendo que esse movimento é seguro, e estamos ensinando seu alarme a não disparar sem necessidade."

## Educação em Neurociência da Dor

Entendimento do funcionamento da dor.



## Exposição Gradual ao Movimento

Reaprendizado de movimentos seguros.



## Terapia Manual para Modulação da Dor

Alívio e dessensibilização do sistema.

A combinação dessas três abordagens forma um plano de tratamento robusto e baseado em evidências para a lombalgia crônica inespecífica. Cada componente reforça o outro, criando um ciclo virtuoso de compreensão, movimento e alívio.

Conectando com a aplicação real, a capacidade de comunicar esses conceitos de forma clara e empática é uma das habilidades mais valiosas para qualquer profissional de saúde que lida com dor crônica. É a chave para transformar a relação do paciente com sua dor e capacitá-lo a retomar o controle de sua vida.

# Integrando as Peças: Um Plano de Tratamento Coeso

Até agora, exploramos os pilares do tratamento da lombalgia crônica inespecífica. Agora, o desafio é como tecer todas essas linhas em um plano de tratamento coeso e eficaz. Pense nisso como a montagem de um quebra-cabeça, onde cada peça é essencial para a imagem final.

## Avaliação Abrangente e Individualizada



O primeiro passo é sempre uma **avaliação abrangente**, que vai muito além da dor física. Ela deve incluir uma investigação detalhada dos fatores biológicos (histórico de dor, padrões de movimento, testes físicos), psicológicos (medos, crenças, níveis de estresse, ansiedade, depressão) e sociais (trabalho, família, suporte social, impacto da dor na vida diária).

Ferramentas como questionários de cinesiofobia (Tampa Scale of Kinesiophobia - TSK) ou de catastrofização (Pain Catastrophizing Scale - PCS) podem ser úteis. Com base nessa avaliação, o plano de tratamento é individualizado. Não existe uma "receita de bolo" para a dor crônica; a chave é a flexibilidade e a adaptação contínua.

## Educação em Neurociência da Dor (END)



A **Educação em Neurociência da Dor (END)** geralmente é o ponto de partida. Ela estabelece a base para todas as outras intervenções, ajudando o paciente a entender sua dor de uma nova perspectiva. Isso pode ser feito nas primeiras sessões, de forma contínua, utilizando analogias e exemplos práticos.

## Exposição Gradual ao Movimento



Paralelamente, ou logo em seguida, inicia-se a **Exposição Gradual ao Movimento**. Com a compreensão da END, o paciente estará mais aberto a tentar movimentos que antes temia. O terapeuta guia o paciente através de uma hierarquia de atividades, celebrando cada pequena vitória e reforçando a segurança do movimento.

## Terapia Manual como Facilitador



A **Terapia Manual**, como o thrust torácico, entra como um facilitador. Se um paciente está com muita dor para iniciar um movimento, uma sessão de terapia manual pode reduzir temporariamente a sensibilidade, criando a "janela de oportunidade" necessária para que ele se engaje no exercício. É como lubrificar uma engrenagem antes de tentar girá-la.

# O Plano em Ação: Um Exemplo de Jornada Terapêutica

Vamos acompanhar a jornada de um paciente hipotético, Carlos, 38 anos, com lombalgia crônica inespecífica, aplicando o plano de tratamento integrado. Esta jornada ilustra a aplicação prática dos princípios que discutimos.



## Sessão 1-2: Avaliação e Educação

- **Avaliação:** Carlos relata dor lombar há 1 ano, piora ao sentar e levantar peso. Expressa medo de "estragar a coluna" e dificuldade em dormir.
- **END (Educação em Neurociência da Dor):** O terapeuta explica a Carlos o modelo do alarme sensível, que a dor não significa dano e que seu corpo é resiliente. Carlos começa a entender que seu medo pode estar contribuindo para a dor.
- **Objetivo:** Reduzir o medo e a catastrofização, construir uma compreensão mais precisa da dor.



## Sessão 3-5: Terapia Manual e Início da Exposição

- Carlos ainda sente dor ao iniciar movimentos. O terapeuta aplica um **thrust torácico** para modular a dor, criando uma "janela de oportunidade" para o movimento.
- **Exposição Gradual:** Imediatamente após a terapia manual, ou em sessões subsequentes, Carlos é guiado a realizar movimentos que antes temia, como sentar e levantar da cadeira, ou inclinar-se ligeiramente para frente. O terapeuta reforça a segurança do movimento e a resiliência do corpo.
- **Objetivo:** Reduzir a dor para permitir o movimento, iniciar a dessensibilização do sistema nervoso ao movimento.



## Sessão 6-10: Progressão e Reforço

- Carlos progride para atividades mais desafiadoras, como caminhar por mais tempo, levantar pesos leves e, eventualmente, retomar atividades de lazer.
- O terapeuta continua a reforçar os conceitos da **END**, conectando as melhorias de Carlos com sua nova compreensão da dor. "Percebe como seu 'alarme' está menos sensível agora que você está se movendo mais e entendendo melhor?"
- **Objetivo:** Aumentar a capacidade funcional, reduzir a cinesiofobia, consolidar a nova compreensão da dor.



## Sessões Finais: Autonomia e Manutenção

- Foco na autonomia de Carlos, ensinando-o a gerenciar picos de dor e a manter um estilo de vida ativo.
- Revisão dos conceitos da **END** e da importância da atividade física contínua.
- **Objetivo:** Prevenir recaídas, capacitar o paciente para o autogerenciamento.

Essa jornada é um processo contínuo, não um evento único. Exige paciência, consistência e uma parceria forte entre terapeuta e paciente. O sucesso não é a ausência total de dor, mas a capacidade do paciente de gerenciá-la, retomar suas atividades e viver uma vida plena, mesmo com a presença ocasional de sensações dolorosas.

# Tendências Atuais (2025): O Futuro da Abordagem da Dor Crônica

O campo da dor crônica está em constante evolução, impulsionado por novas pesquisas e uma compreensão mais profunda do sistema nervoso. Para 2025 e além, algumas tendências se consolidam, reforçando a importância da abordagem que discutimos.



## Personalização do Tratamento

Com o avanço da tecnologia e da pesquisa, estamos caminhando para uma era onde os tratamentos serão cada vez mais adaptados ao perfil neuropsicossocial de cada paciente, e não apenas ao seu diagnóstico. Isso significa que a avaliação detalhada dos fatores biopsicossociais se tornará ainda mais crucial.



## Tele-reabilitação e Tecnologias Digitais

Aplicativos, plataformas online e dispositivos vestíveis (wearables) estão sendo desenvolvidos para auxiliar na educação em neurociência da dor, monitorar a atividade física e fornecer suporte contínuo aos pacientes. Isso permite que o tratamento seja mais acessível e que o paciente se mantenha engajado mesmo fora do consultório.



## Integração com Outras Disciplinas

O manejo da dor crônica está se tornando cada vez mais multidisciplinar, envolvendo não apenas fisioterapeutas, mas também médicos, psicólogos, nutricionistas e terapeutas ocupacionais. Essa colaboração garante uma abordagem mais completa e holística para o paciente.



## Prevenção da Cronificação da Dor

Identificar e intervir precocemente em pacientes com dor aguda que apresentam fatores de risco para cronificação (como cinesiofobia, catastrofização e estresse) pode evitar que a dor se torne um problema de longo prazo. Isso reforça a importância de uma abordagem biopsicossocial desde o início.

Essas tendências sublinham a necessidade de profissionais de saúde estarem sempre atualizados, não apenas em técnicas, mas também na compreensão dos complexos mecanismos da dor e na capacidade de aplicar uma abordagem centrada no paciente e baseada em evidências. O futuro da terapia manual e da reabilitação da dor é brilhante, e você está no caminho certo para fazer parte dele.

# Síntese da Jornada: O Caminho para uma Prática Transformadora

Chegamos ao final de nossa jornada pela lombalgia crônica inespecífica. Percorremos um caminho que nos levou da complexidade da dor que não passa à compreensão de que ela é um fenômeno **biopsicossocial**, influenciado por uma teia de fatores biológicos, psicológicos e sociais.

Aprendemos que a **Prática Baseada em Evidências (PBE)** é nossa bússola, guiando-nos para intervenções que realmente fazem a diferença.

## Estratégias Essenciais para o Manejo da Dor Crônica

### Exposição Gradual ao Movimento

Ajuda a superar o medo e a reconstruir a confiança no corpo, fundamental para a reabilitação de pacientes com dor crônica.

### Terapia Manual

Com exemplos como o thrust torácico, atua na modulação da dor e facilita o movimento, criando "janelas de oportunidade" para outras intervenções.

### Educação em Neurociência da Dor (END)

Desmistifica a dor e empodera o paciente, transformando sua compreensão sobre o processo doloroso e promovendo a autoeficácia.

A **integração** dessas abordagens é a chave para um tratamento eficaz e centrado no paciente, garantindo uma recuperação mais completa e duradoura.

### Em prática: Sua Jornada como Profissional Transformador

- Comece com uma **avaliação abrangente**, considerando todos os fatores biopsicossociais.
- Eduque sobre a dor de forma **clara e empática**, utilizando a Educação em Neurociência da Dor.
- Utilize a **Terapia Manual** para criar "janelas de oportunidade" e facilitar o movimento.
- Guie o paciente na **exposição gradual ao movimento**, celebrando cada pequena vitória.

Sua capacidade de integrar esses conhecimentos fará de você um profissional diferenciado e transformador no manejo da dor crônica.

# Autoavaliação: Teste seus Conhecimentos

Verifique sua compreensão dos conceitos abordados. Responda às questões objetivas e discursivas para consolidar seu aprendizado.

1

**Qual dos seguintes fatores NÃO é considerado um componente principal do Modelo Biopsicossocial da dor?**

- a) Fatores biológicos (ex: lesão tecidual)
- b) Fatores psicológicos (ex: cinesiofobia)
- c) Fatores socioeconômicos (ex: status financeiro)
- d) Fatores astrológicos (ex: signo do zodíaco)

2

**A Prática Baseada em Evidências (PBE) para a lombalgia crônica inespecífica prioriza a integração de quais elementos?**

- a) Apenas a experiência clínica do terapeuta.
- b) Apenas a melhor evidência científica disponível.
- c) A melhor evidência científica, a experiência clínica e os valores do paciente.
- d) Apenas os valores e preferências do paciente.

3

**Qual é o principal objetivo da Exposição Gradual ao Movimento na lombalgia crônica inespecífica?**

- a) Fortalecer a musculatura lombar rapidamente.
- b) Aumentar a amplitude de movimento articular passiva.
- c) Dessensibilizar o sistema nervoso e reduzir o medo do movimento (cinesiofobia).
- d) Eliminar completamente a dor em poucas sessões.

4

**A Educação em Neurociência da Dor (END) visa principalmente:**

- a) Ensinar técnicas de relaxamento muscular.
- b) Explicar a anatomia detalhada da coluna vertebral.
- c) Desmistificar a dor, explicando que ela nem sempre significa dano e é uma experiência complexa produzida pelo cérebro.
- d) Prescrever medicamentos para a dor crônica.

## Questão Discursiva

- ❑ Descreva como a aplicação de uma técnica de terapia manual, como o **thrust torácico**, pode se integrar com a **Educação em Neurociência da Dor (END)** e a **Exposição Gradual ao Movimento** no tratamento da lombalgia crônica inespecífica.

# Gabarito

## 1. d) Fatores astrológicos

(ex: signo do zodíaco)

2. c) A melhor evidência científica, a experiência clínica e os valores do paciente.

3. c) Dessensibilizar o sistema nervoso e reduzir o medo do movimento (cinesiofobia).

4. c) Desmistificar a dor, explicando que ela nem sempre significa dano e é uma experiência complexa produzida pelo cérebro.

## Resposta Sugerida para a Questão Discursiva:

☐ A terapia manual, como o thrust torácico, pode ser utilizada para modular a dor e criar uma "janela de oportunidade" de alívio temporário. Durante essa janela, o paciente, já educado pela END sobre a natureza da dor (que nem sempre significa dano e que o corpo é resiliente), pode ser encorajado a realizar movimentos que antes temia (Exposição Gradual).

Essa experiência de movimento sem dor ou com dor reduzida reforça os conceitos da END e ajuda a dessensibilizar o sistema nervoso, quebrando o ciclo de medo e evitação.

# Conexão com a Próxima Aula

Na [Aula 43 – Estudo de Caso Clínico 6: Entorse de Tornozelo](#), continuaremos a aprofundar nosso raciocínio clínico, aplicando os princípios da Prática Baseada em Evidências e do Modelo Biopsicossocial a uma condição aguda comum, mas com potencial de cronificação se não abordada corretamente. Prepare-se para mais um estudo de caso desafiador e enriquecedor!

## Recursos Adicionais

### **Livro: "Explain Pain"**

por Lorimer Moseley e David Butler (para aprofundar em Neurociência da Dor).

### **Artigo Científico: "Clinical Practice Guidelines for Low Back Pain"**

(para as últimas evidências em lombalgia).

### **Website: Pain-Ed.com**

(recursos e cursos sobre Educação em Neurociência da Dor).

# Nota Importante

- ❏ **NOTA IMPORTANTE:** As informações regulatórias/legais/técnicas desta aula estão atualizadas até 2025. Consulte sempre fontes oficiais para verificar alterações.