

# Aula 38 – Estudo de Caso: Análise e Planejamento (Parte 2)

## Desvendando o Caminho: Da Análise à Ação Psicopedagógica

Imagine-se no papel de um detetive, mas não um que busca criminosos, e sim um que investiga os mistérios da aprendizagem. Cada criança, cada adolescente, cada adulto que enfrenta dificuldades em seu percurso educacional é um caso único, repleto de pistas e desafios a serem desvendados. Na Aula 37, você começou a explorar a arte de analisar um estudo de caso, mergulhando nos primeiros indícios e na formulação de hipóteses. Agora, é hora de ir além da investigação inicial.

Esta aula, a segunda parte do nosso estudo de caso, é o seu guia para transformar a análise em ação concreta. Não basta identificar o problema; é preciso planejar a rota para a solução. Nosso objetivo principal é que, ao final desta jornada, você seja capaz de não apenas analisar profundamente um caso psicopedagógico, mas também de planejar um processo de avaliação eficaz e, crucialmente, elaborar um Plano de Intervenção Psicopedagógica (PIP) robusto e personalizado.

Por que isso é tão importante? Seja você um estudante universitário buscando aprimorar suas competências ou um candidato a concurso público visando a excelência profissional, a habilidade de transitar da teoria à prática é o que diferencia um bom profissional. Esta aula é a ponte entre o "saber" e o "saber fazer", capacitando você a aplicar conhecimentos de neurociência, abordagens multidisciplinares e a legislação vigente para construir caminhos de sucesso para a aprendizagem. Prepare-se para consolidar seu papel como um agente transformador na vida de quem precisa.

# Revisitando o Ponto de Partida: O Caso de João

Antes de avançarmos para o planejamento e a intervenção, é fundamental que refresquemos a memória sobre o nosso ponto de partida. Na Aula 37, fomos apresentados a João, um menino de 8 anos, cursando o 3º ano do Ensino Fundamental, cujas dificuldades de aprendizagem começaram a se manifestar de forma mais acentuada. Seus pais e a escola relataram uma série de observações que, juntas, pintavam um quadro complexo e desafiador.

João apresentava dificuldades persistentes na leitura e escrita, trocando letras, omitindo sílabas e demonstrando lentidão na compreensão textual. Além disso, a desatenção era uma queixa constante, tanto em sala de aula quanto em casa, impactando sua capacidade de seguir instruções e concluir tarefas. Sua motivação para atividades escolares parecia diminuir, e ele demonstrava frustração diante dos desafios, o que por vezes resultava em isolamento ou irritabilidade.

Nossa análise inicial nos levou a levantar algumas hipóteses preliminares: seria uma dificuldade específica de aprendizagem, como dislexia ou disgrafia? Haveria um componente de Transtorno do Déficit de Atenção e Hiperatividade (TDAH)? Ou talvez fatores emocionais e ambientais estivessem desempenhando um papel significativo? A beleza de um estudo de caso reside justamente na sua complexidade, que nos força a olhar além do óbvio e a considerar múltiplas perspectivas.

# A Importância da Recapitulação e o Olhar Multidisciplinar

## Recapitulação Estratégica

Recapitular o caso de João não é apenas um exercício de memória; é um passo estratégico. Pense nisso como um médico que, antes de prescrever um tratamento, revisa todo o histórico do paciente. Cada detalhe, cada queixa, cada observação é uma peça do quebra-cabeça que nos ajudará a montar a estratégia de avaliação mais precisa e, posteriormente, a intervenção mais eficaz. É a partir dessa base sólida que construiremos o próximo estágio do nosso trabalho psicopedagógico.

## Abordagem Multidisciplinar

A complexidade do caso de João, com suas múltiplas facetas – dificuldades acadêmicas, questões atencionais e aspectos emocionais –, nos lembra da importância inegável das **abordagens multidisciplinares**. Um psicopedagogo não atua isoladamente. A colaboração com psicólogos, fonoaudiólogos, educadores e até mesmo neurologistas é fundamental para um diagnóstico abrangente e uma intervenção holística. Cada profissional traz uma lente diferente, enriquecendo a compreensão do caso e garantindo que nenhuma área crucial seja negligenciada.

Essa visão integrada é o que nos permite ir além da superfície. Por exemplo, a dificuldade de João na leitura pode ter raízes fonológicas (campo da fonoaudiologia), atencionais (campo da psicologia/neuropsicologia) ou até mesmo emocionais (campo da psicologia). Ao unir esses olhares, somos capazes de construir um panorama mais completo e, assim, planejar uma avaliação que realmente investigue todas as hipóteses levantadas, pavimentando o caminho para uma intervenção verdadeiramente transformadora.

# Planejando a Avaliação: O Roteiro do Detetive Psicopedagógico

Com o caso de João fresco em nossa mente e a importância da visão multidisciplinar internalizada, chegamos a um dos momentos mais críticos do processo psicopedagógico: o **planejamento do processo de avaliação**. Muitos profissionais, na ânsia de "começar logo", pulam esta etapa ou a fazem de forma superficial. No entanto, um planejamento bem-feito é o que garante que a avaliação seja eficiente, focada e, acima de tudo, relevante para as hipóteses levantadas.

Pense no planejamento da avaliação como a elaboração de um roteiro detalhado para um detetive. Você não sairia por aí coletando provas aleatoriamente; você teria um plano, saberia quais pistas buscar, quais ferramentas usar e em que ordem.

Da mesma forma, no contexto psicopedagógico, o planejamento nos permite selecionar os instrumentos mais adequados, definir a sequência lógica das sessões e prever os recursos necessários, otimizando o tempo e a energia de todos os envolvidos.

Este roteiro deve ser flexível, mas estruturado. Ele parte das hipóteses iniciais e busca confirmá-las ou refutá-las através de evidências concretas. É aqui que começamos a pensar em quais áreas específicas da aprendizagem e do desenvolvimento de João precisamos aprofundar, considerando não apenas suas dificuldades, mas também suas potencialidades. Um bom planejamento evita avaliações desnecessárias e direciona o foco para o que realmente importa para o caso.

# Os Pilares do Planejamento da Avaliação: O Que Investigar?

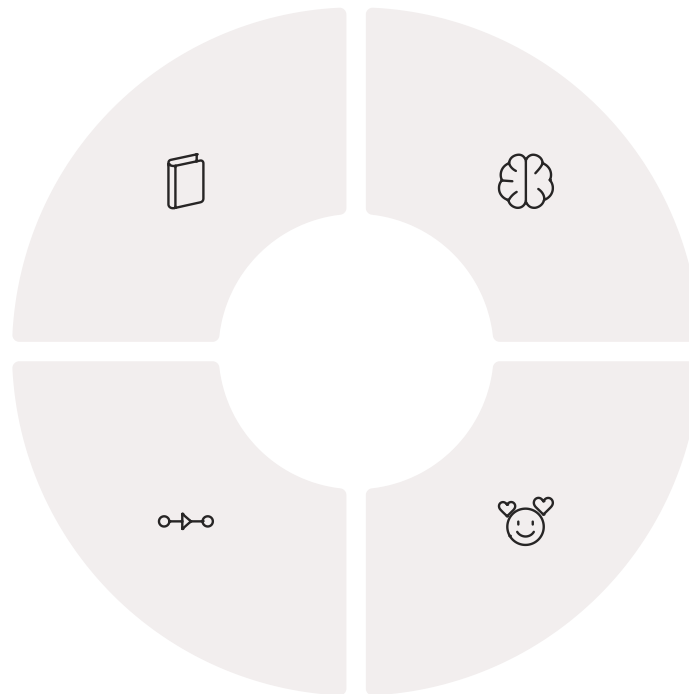
Para construir nosso roteiro de avaliação, precisamos definir claramente quais são os pilares da nossa investigação. Com base nas queixas sobre João (dificuldades em leitura/escrita, desatenção, frustração), podemos identificar as áreas-chave que precisam ser exploradas. Isso inclui não apenas as habilidades acadêmicas, mas também os processos cognitivos subjacentes e os fatores socioemocionais que podem estar influenciando a aprendizagem.

## Habilidades Acadêmicas

Investigar a fundo sua leitura (decodificação, fluência, compreensão), escrita (ortografia, grafia, produção textual) e, possivelmente, matemática, caso haja indícios.

## História de Desenvolvimento

Desde a gestação até o momento atual, oferece um contexto valioso para entender a trajetória de suas dificuldades.



## Processos Cognitivos

Atenção, memória, funções executivas (planejamento, organização, flexibilidade cognitiva) e processamento auditivo e visual.

## Aspectos Socioemocionais

Avaliar sua autoestima, motivação, estratégias de enfrentamento e o ambiente familiar e escolar.

A neurociência nos mostra que disfunções nessas áreas podem impactar diretamente a aprendizagem. Por isso, uma avaliação abrangente que considere todos esses pilares é essencial para um diagnóstico preciso e uma intervenção eficaz.

# Ferramentas do Ofício: Selecionando os Instrumentos de Avaliação


Uma vez que os pilares da investigação estão definidos, o próximo passo no planejamento é a **seleção dos instrumentos de avaliação**. Assim como um artesão escolhe suas ferramentas com base na tarefa a ser realizada, o psicopedagogo seleciona testes, provas e técnicas que sejam adequados para investigar cada uma das áreas levantadas. A escolha não é aleatória; ela é guiada pelas hipóteses e pelos objetivos da avaliação.

## Categorias de Instrumentos

- Testes padronizados (que oferecem normas de comparação)
- Provas operatórias (que avaliam o raciocínio lógico)
- Provas projetivas (que exploram aspectos emocionais)
- Observações clínicas (em sala de aula, em casa, durante as sessões)
- Entrevistas (com pais, professores, o próprio aluno)
- Análise de materiais escolares

## Instrumentos para João

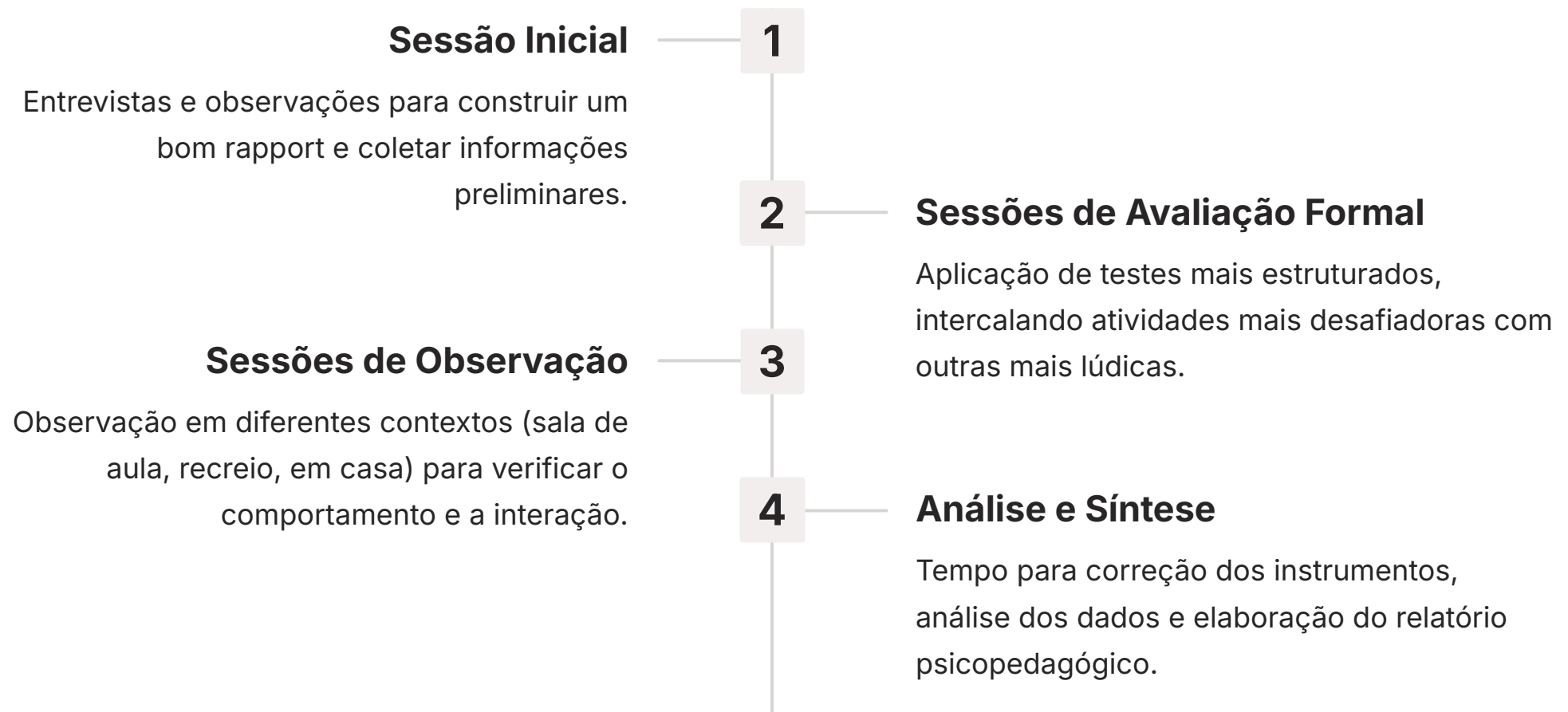
- **Testes de leitura e escrita:** TDE II - Teste de Desempenho Escolar
- **Testes de atenção:** Teste de Atenção Concentrada – AC, Teste de Trilhas
- **Entrevistas:** Com pais e professora
- **Observação:** Em diferentes contextos
- **Provas operatórias:** Para avaliar o raciocínio lógico-matemático

 A escolha deve sempre considerar a idade do aluno, a validade e fidedignidade do instrumento, e a relevância para as hipóteses do caso.

A combinação desses diferentes tipos de instrumentos oferece uma visão multifacetada e rica do caso, permitindo uma compreensão mais profunda das dificuldades e potencialidades de João.

# A Orquestra da Avaliação: Organização e Cronograma

Com os instrumentos selecionados, o planejamento da avaliação avança para a **organização e o cronograma das sessões**. Pense em uma orquestra: cada músico tem seu papel, e a ordem em que as notas são tocadas é crucial para a melodia final. Da mesma forma, as sessões de avaliação precisam ser organizadas de forma lógica e estratégica para otimizar a coleta de dados e evitar a fadiga do avaliado.



Além da sequência, o cronograma deve prever o número de sessões, a duração de cada uma e a frequência. Para um caso como o de João, que demanda uma avaliação abrangente, seriam necessárias várias sessões, talvez duas vezes por semana, com duração de 50 a 60 minutos cada. Essa organização prévia é o que garante um processo fluido e eficaz.

# Integrando a Neurociência e a Multidisciplinaridade na Avaliação

## Neurociência Aplicada à Educação

O planejamento da avaliação não é apenas sobre quais testes aplicar, mas sobre como aprofundar a compreensão do funcionamento cerebral e como integrar diferentes perspectivas. A **neurociência aplicada à educação** nos oferece insights valiosos sobre como o cérebro de João processa informações, quais redes neurais podem estar menos eficientes e como isso se manifesta nas suas dificuldades.

Por exemplo, se a hipótese de dislexia é forte, a avaliação deve incluir testes que explorem o processamento fonológico, a velocidade de nomeação e a memória de trabalho, áreas diretamente relacionadas à neurociência da leitura.

Essa perspectiva neurocientífica nos ajuda a ir além do "o quê" (a dificuldade) para o "porquê" (a base cognitiva). Ao entender que a desatenção de João pode estar ligada a disfunções em circuitos de controle atencional no córtex pré-frontal, por exemplo, podemos direcionar a avaliação para instrumentos que capturem essas nuances e, futuramente, planejar intervenções mais específicas.

Essa colaboração desde a fase de planejamento garante que a avaliação seja completa e que o diagnóstico seja o mais preciso possível, preparando o terreno para uma intervenção verdadeiramente eficaz e integrada.



## Abordagem Multidisciplinar

A **abordagem multidisciplinar** se manifesta aqui na troca de informações e na possibilidade de encaminhamentos. Durante o planejamento, podemos identificar a necessidade de uma avaliação fonoaudiológica para aprofundar a investigação de aspectos fonológicos, ou uma avaliação psicológica para explorar questões emocionais mais profundamente.

# Do Diagnóstico ao Plano: A Essência do Plano de Intervenção Psicopedagógica (PIP)

Com a avaliação concluída e o diagnóstico psicopedagógico estabelecido, chegamos ao coração da nossa atuação: a **elaboração de um Plano de Intervenção Psicopedagógica (PIP)**. Se a avaliação foi o mapa que nos mostrou onde João estava e quais eram os obstáculos, o PIP é o roteiro detalhado que o levará ao seu destino: o desenvolvimento pleno de suas potencialidades de aprendizagem. É a materialização da nossa expertise, transformando dados em ações concretas e esperança em progresso.

**Um PIP não é uma lista de atividades aleatórias. Ele é um documento estratégico, personalizado e dinâmico, que reflete a compreensão profunda do caso e os objetivos claros a serem alcançados.**

Pense no PIP como a construção de uma ponte. Você não constrói uma ponte sem um projeto detalhado, sem saber de onde ela parte, para onde ela vai, quais materiais serão usados e como ela será monitorada. Da mesma forma, o PIP é o projeto da ponte que ligará João às suas habilidades de aprendizagem.

A elaboração do PIP exige criatividade, conhecimento teórico-prático e uma visão sistêmica. Ele deve ser realista, considerando as características de João, seu contexto familiar e escolar, e os recursos disponíveis. É um compromisso com o desenvolvimento do indivíduo, um plano de ação que guiará todas as sessões de intervenção e servirá como base para o acompanhamento do progresso.

# Os Componentes Essenciais de um PIP: A Estrutura da Ponte

Para que a nossa "ponte" – o PIP – seja sólida e funcional, ela precisa de pilares bem definidos. Cada componente do PIP tem um propósito específico e contribui para a eficácia da intervenção. Ignorar um desses elementos é como deixar uma parte da ponte sem sustentação, comprometendo todo o projeto.

1

## Identificação do Aluno e do Contexto

Dados básicos, histórico relevante, resultados da avaliação.

2

## Diagnóstico Psicopedagógico

Síntese das dificuldades e potencialidades identificadas na avaliação.

3

## Objetivos da Intervenção

O que se espera que o aluno alcance. Devem ser claros, mensuráveis, atingíveis, relevantes e com prazo definido (SMART). Ex: "João será capaz de ler palavras dissílabas com 80% de acerto em 3 meses".

4

## Estratégias e Metodologias

Como os objetivos serão alcançados. Detalha as abordagens, técnicas e atividades a serem utilizadas.

5

## Recursos Materiais e Humanos

Quais materiais serão necessários (jogos, livros, softwares) e quem mais estará envolvido (pais, professores, outros profissionais).

6

## Carga Horária e Frequência

Quantas sessões, qual a duração e com que regularidade.

7

## Critérios de Avaliação e Monitoramento

Como o progresso será medido e revisado.

8

## Envolvimento Familiar e Escolar

Estratégias para a participação ativa dos pais e da escola.

Cada um desses pontos deve ser pensado e detalhado para o caso específico de João, garantindo que o plano seja verdadeiramente personalizado e eficaz.

# Construindo o PIP para João: Objetivos e Estratégias Personalizadas

Agora, vamos aplicar a estrutura do PIP ao caso de João. Com base nas nossas hipóteses e nos resultados da avaliação (que, para fins desta aula, assumimos que confirmaram dificuldades em leitura, escrita e atenção, com impacto na autoestima), podemos começar a delinear os objetivos e as estratégias.

## Objetivos para João

### Leitura

Aumentar a fluência e a compreensão leitora, reduzindo trocas e omissões.

### Escrita

Melhorar a ortografia e a produção textual, com maior organização das ideias.

### Atenção

Desenvolver estratégias para manter o foco e reduzir a impulsividade em tarefas.

### Aspectos Socioemocionais

Fortalecer a autoestima e a motivação para a aprendizagem.

## Estratégias para Leitura

- Jogos fonológicos para desenvolver a consciência fonêmica
- Leitura compartilhada com foco na entonação e pontuação
- Atividades de decodificação de sílabas complexas
- Uso de softwares de leitura assistida

## Estratégias para Atenção

- Jogos de tabuleiro que exijam foco e planejamento
- Atividades de escuta ativa
- Uso de temporizadores para gerenciar o tempo de tarefa
- Técnicas de relaxamento e respiração para autorregulação

É crucial que as estratégias sejam variadas e engajadoras, considerando o perfil de João e as tendências da neurociência que apontam para a importância da plasticidade cerebral e do aprendizado multissensorial.

# Neurociência e Multidisciplinaridade no Coração do PIP

## Neurociência no PIP

A integração da **neurociência aplicada à educação** é um diferencial no planejamento do PIP. Ao entender que a dificuldade de João na leitura pode estar ligada a um processamento fonológico menos eficiente no córtex temporal, por exemplo, podemos priorizar atividades que estimulem essa área cerebral, como jogos de rimas, segmentação de palavras em sílabas e fonemas, e o uso de métodos fônicos.

Para a desatenção, podemos incorporar estratégias que ativem o córtex pré-frontal, como jogos de memória de trabalho e atividades que exijam planejamento e execução sequencial.

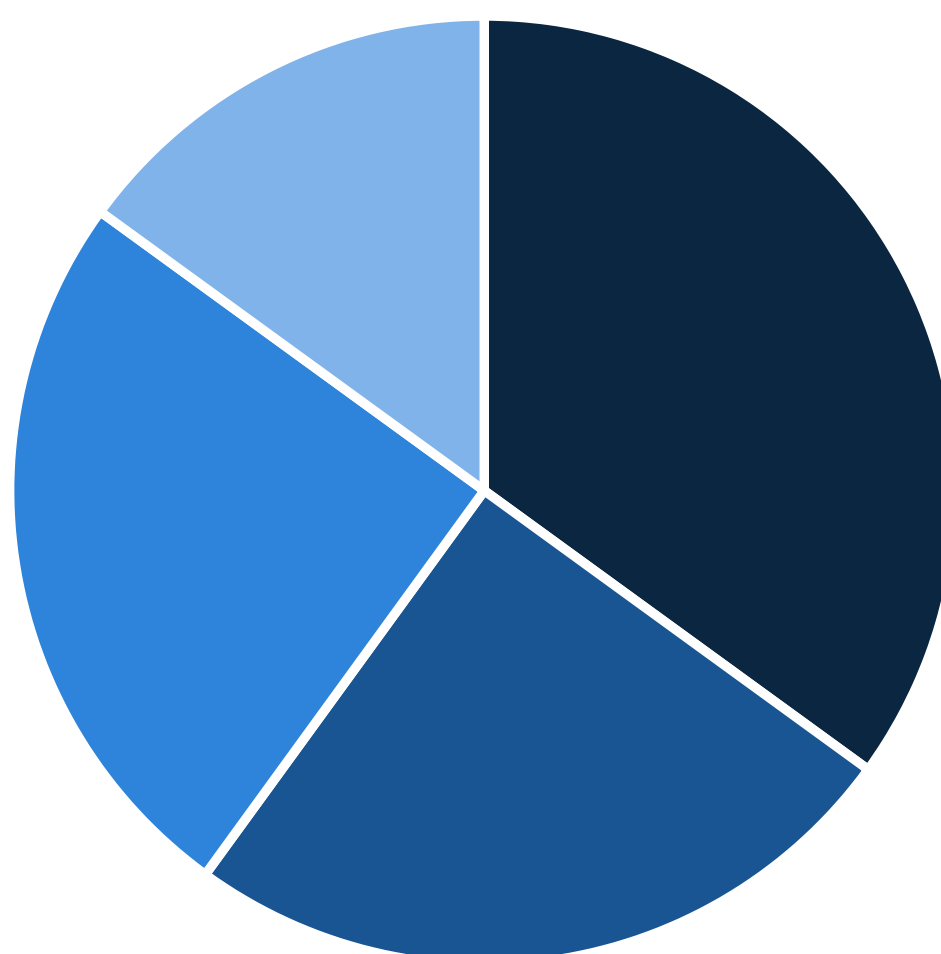
## Plasticidade Cerebral

A neurociência nos ensina que o cérebro é plástico e que intervenções bem direcionadas podem criar novas conexões neurais. Portanto, o PIP deve ser desenhado para promover essa plasticidade, oferecendo desafios graduais e repetitivos que consolidem novas habilidades.

## Abordagem Multidisciplinar

A **abordagem multidisciplinar** se manifesta no PIP através da coordenação e comunicação com outros profissionais. Se João está em acompanhamento fonoaudiológico, o PIP psicopedagógico deve dialogar com os objetivos da fonoaudiologia, garantindo que as intervenções se complementem e reforcem mutuamente. O mesmo vale para o acompanhamento psicológico.

Essa sinergia é vital para o sucesso do caso, pois cada especialista contribui com sua expertise para um plano de ação unificado e mais potente. É como um time de especialistas trabalhando juntos para um único objetivo: o bem-estar e o desenvolvimento de João.



■ Habilidades de Leitura   ■ Habilidades de Escrita   ■ Atenção e Funções Executivas   ■ Aspectos Socioemocionais

O gráfico acima ilustra uma possível distribuição do foco de intervenção no PIP de João, considerando as áreas prioritárias identificadas na avaliação.

# A Legislação e a Inclusão no PIP: Garantindo Direitos e Oportunidades

Um PIP eficaz não se limita apenas às estratégias pedagógicas e cognitivas; ele também deve estar alinhado com a [legislação e as políticas de educação inclusiva no Brasil](#). A **Política Nacional de Educação Especial na Perspectiva da Educação Inclusiva (PNESPEI)** e a **Lei Brasileira de Inclusão (LBI)**, por exemplo, são marcos legais que garantem o direito à educação de qualidade para todos, incluindo alunos com dificuldades de aprendizagem e deficiências.

## Marcos Legais Importantes

- Política Nacional de Educação Especial na Perspectiva da Educação Inclusiva (PNESPEI)
- Lei Brasileira de Inclusão (LBI) - Lei nº 13.146/2015
- Lei de Diretrizes e Bases da Educação Nacional (LDB) - Lei nº 9.394/1996
- Estatuto da Criança e do Adolescente (ECA) - Lei nº 8.069/1990

## Aplicações Práticas no PIP

Para o caso de João, mesmo que ele não tenha um diagnóstico de deficiência, suas dificuldades de aprendizagem podem exigir adaptações e apoios que a legislação prevê. O PIP deve considerar como a escola pode oferecer o **Atendimento Educacional Especializado (AEE)**, se for o caso, ou como as práticas pedagógicas em sala de aula podem ser flexibilizadas para atender às suas necessidades.

Isso pode incluir:

- Tempo extra para provas
- Uso de recursos tecnológicos assistivos
- Estratégias diferenciadas de avaliação

A LBI, em particular, reforça a importância da acessibilidade e da não discriminação, o que se traduz, no contexto psicopedagógico, na necessidade de um ambiente de aprendizagem que acolha as diferenças e promova a participação plena de todos. O PIP, portanto, não é apenas um plano de intervenção, mas também um documento que reflete o compromisso do psicopedagogo com os direitos educacionais de João, assegurando que ele tenha as condições necessárias para aprender e se desenvolver plenamente, em um ambiente inclusivo.

# Monitoramento e Envolvimento: A Ponte em Constante Manutenção

A elaboração do PIP é apenas o começo. Uma ponte, uma vez construída, precisa de manutenção constante para garantir sua segurança e funcionalidade. Da mesma forma, o **monitoramento do progresso** e o **envolvimento contínuo da família e da escola** são cruciais para o sucesso do Plano de Intervenção Psicopedagógica. Um PIP não é estático; ele é um documento vivo, que deve ser revisado e ajustado conforme o desenvolvimento de João.



## Monitoramento

Coleta regular de dados sobre o desempenho de João nas atividades propostas, observação de mudanças em seu comportamento e atitude, e comparação com os objetivos estabelecidos.



## Envolvimento Familiar

Os pais são parceiros essenciais, replicando estratégias em casa e fornecendo informações valiosas sobre o cotidiano de João.



## Envolvimento Escolar

A escola é o ambiente onde a maior parte da aprendizagem formal acontece, e a colaboração com os professores garante que as intervenções sejam coerentes.

O monitoramento pode ser feito através de registros de sessões, gráficos de progresso, feedback dos pais e professores, e até mesmo reavaliações periódicas de habilidades específicas. Se um objetivo não está sendo atingido, é sinal de que as estratégias precisam ser revisadas.

Reuniões periódicas, relatórios de progresso e orientações claras são ferramentas para manter essa parceria ativa e eficaz. A comunicação constante entre todos os envolvidos é o que garante que a "ponte" continue sólida e que João avance em seu desenvolvimento.

# Conectando Pontos: Da Análise à Transformação

Chegamos ao fim da nossa jornada pela segunda parte do estudo de caso de João. Vimos como a análise aprofundada de um caso psicopedagógico se desdobra em um planejamento de avaliação minucioso e, finalmente, na elaboração de um Plano de Intervenção Psicopedagógica (PIP) robusto e personalizado. Compreendemos que cada etapa é interligada, e que a eficácia da intervenção depende diretamente da qualidade da análise e do planejamento prévio.



## Análise Detalhada

Sempre comece com uma análise detalhada para formular hipóteses claras.



## Planejamento Estratégico

Planeje a avaliação com instrumentos variados e um cronograma estratégico.



## PIP Personalizado

Elabore um PIP com objetivos SMART e estratégias personalizadas.



## Integração de Conhecimentos

Integre neurociência, multidisciplinaridade e legislação em todas as etapas.



## Monitoramento Contínuo

Monitore o progresso e mantenha a família e a escola ativamente envolvidas.

## Autoavaliação

- Qual a principal razão para a recapitulação do caso da Parte 1 antes de iniciar o planejamento da avaliação?
  - Para economizar tempo na nova aula.
  - Para garantir que o aluno se lembre do nome do personagem.
  - Para solidificar a base de informações e hipóteses que guiarão as próximas etapas.
  - Para preencher o tempo da aula.
- Qual das seguintes opções NÃO é um componente essencial a ser considerado no planejamento de um processo de avaliação psicopedagógica?
  - Seleção de instrumentos adequados.
  - Definição de um cronograma de sessões.
  - Escolha de um nome criativo para o relatório final.
  - Levantamento das hipóteses iniciais do caso.
- Ao elaborar um Plano de Intervenção Psicopedagógica (PIP), a integração da neurociência aplicada à educação permite:
  - Apenas a compreensão de termos técnicos complexos.
  - O desenvolvimento de estratégias de intervenção mais alinhadas ao funcionamento cerebral do indivíduo.
  - A substituição de todas as outras abordagens pedagógicas.
  - A exclusão da necessidade de envolvimento familiar.
- A Lei Brasileira de Inclusão (LBI) e a Política Nacional de Educação Especial na Perspectiva da Educação Inclusiva (PNESPEI) influenciam a elaboração do PIP ao:
  - Determinar que apenas psicólogos podem elaborar planos de intervenção.
  - Garantir que o PIP contemple os direitos e as necessidades de adaptação para a inclusão educacional.
  - Limitar o número de sessões de intervenção que podem ser realizadas.
  - Exigir que todos os alunos com dificuldades de aprendizagem sejam encaminhados para escolas especiais.
- Descreva brevemente a importância da abordagem multidisciplinar tanto na fase de avaliação quanto na elaboração do PIP para um caso como o de João.

**Gabarito:** 1. c) | 2. c) | 3. b) | 4. b)

**Conexão com a Próxima Aula:** Na próxima aula, Aula 39, mergulharemos ainda mais fundo no universo da **Legislação e Políticas de Educação Inclusiva no Brasil**. Entenderemos em detalhes como as leis e diretrizes atuais, como a PNESPEI e a LBI, moldam a prática psicopedagógica e garantem o direito à educação para todos.

# Recursos Adicionais e Nota Importante

## Recursos Adicionais:

### Livro

"Neurociência e Educação: Como o Cérebro Aprende" – Para aprofundar seus conhecimentos sobre a base neural da aprendizagem.

### Artigo Científico

"A Importância do Estudo de Caso na Formação do Psicopedagogo" – Para reforçar a metodologia de trabalho.

### Documento Oficial

Lei Brasileira de Inclusão (Lei nº 13.146/2015) – Para consulta direta da legislação.

**⚠️ NOTA IMPORTANTE:** As informações regulatórias/legais/técnicas desta aula estão atualizadas até 2025. Consulte sempre fontes oficiais para verificar alterações.

