

Aula 37 – Estudo de Caso: Análise e Planejamento (Parte 1)

Desvendando o Estudo de Caso: O Ponto de Partida na Psicopedagogia

Bem-vindos à Aula 37! Se você chegou até aqui, é porque a paixão por entender e transformar vidas através da educação e do aprendizado pulsa forte em você. Sabemos que, após um dia corrido, a energia pode estar baixa, mas a curiosidade e a vontade de aprender são o nosso combustível. Nesta aula, embarcaremos em uma jornada prática e essencial para qualquer psicopedagogo: a arte de analisar um estudo de caso.

Imagine-se como um detetive. Não um detetive de crimes, mas um detetive do aprendizado. Sua missão é desvendar os mistérios por trás das dificuldades que uma pessoa enfrenta para aprender, seja uma criança, um adolescente ou um adulto. Para isso, você precisará de ferramentas, de um método e, acima de tudo, de uma mente curiosa e empática. É exatamente isso que começaremos a construir juntos hoje.

Nosso objetivo principal nesta aula é mergulhar na primeira fase crucial do estudo de caso: a **análise** e o **planejamento inicial**. Vamos apresentar um caso clínico fictício, detalhando a queixa, a anamnese e os primeiros dados coletados. A partir daí, você será guiado no processo de organizar essas informações e começar a levantar as primeiras **hipóteses diagnósticas**. Ao final, você será capaz de identificar os elementos-chave de um caso, organizar dados de forma lógica e formular hipóteses iniciais, preparando o terreno para as intervenções.

Esta aula é a ponte entre a teoria que você já conhece e a prática que você tanto almeja. Ela se conecta diretamente com tudo o que vimos sobre desenvolvimento cognitivo, afetivo e social, e nos prepara para a próxima etapa, onde aprofundaremos o planejamento e as estratégias de intervenção. Prepare-se para pensar criticamente e conectar os pontos, pois cada detalhe conta na vida de quem busca ajuda.

O Poder do Estudo de Caso na Psicopedagogia: Mais que um Método, uma Filosofia

No universo da psicopedagogia, o estudo de caso não é apenas uma ferramenta; é uma filosofia de trabalho, uma abordagem que nos permite mergulhar na singularidade de cada indivíduo. Pense em um médico que, antes de prescrever qualquer tratamento, precisa entender a fundo o histórico do paciente, seus sintomas, seu estilo de vida. Da mesma forma, o psicopedagogo precisa de uma visão holística e profunda para compreender as complexas teias que envolvem o processo de aprendizagem.

É por meio do estudo de caso que saímos do campo das generalizações e entramos no território do "aqui e agora", do "quem é essa pessoa?". Ele nos força a olhar para além do sintoma aparente e buscar as raízes das dificuldades, considerando todos os fatores que podem influenciar o aprendizado: emocionais, cognitivos, sociais, familiares e até mesmo neurobiológicos. É um convite à escuta ativa e à observação minuciosa, transformando cada desafio em uma oportunidade de aprendizado e crescimento, tanto para o aprendente quanto para o profissional.

A relevância do estudo de caso se amplifica quando consideramos as tendências atuais, como a **Neurociência Aplicada à Educação**. Compreender como o cérebro aprende, processa informações e reage a estímulos nos permite interpretar os dados do caso com uma profundidade muito maior. Não se trata apenas de identificar "o que" não está funcionando, mas de tentar entender "como" e "porquê", buscando as bases neurais que sustentam as dificuldades ou facilidades de aprendizagem. Essa perspectiva neurocientífica enriquece nossa análise e nos guia para intervenções mais assertivas e personalizadas.

Visão Holística

O estudo de caso permite uma compreensão completa do indivíduo, considerando aspectos emocionais, cognitivos, sociais e neurobiológicos.

Singularidade

Cada caso é único e exige um olhar personalizado, saindo das generalizações para entender quem é realmente aquela pessoa.

Base Neurocientífica

A compreensão do funcionamento cerebral enriquece a análise e permite intervenções mais precisas e eficazes.

O Ponto de Partida: A Queixa e a Anamnese

– Os Primeiros Fios da Trama

Toda jornada de investigação começa com um ponto de partida, um indício, uma pista. No estudo de caso psicopedagógico, esse ponto de partida é a **queixa**. A queixa é o motivo que leva a família, a escola ou o próprio indivíduo a buscar ajuda. Ela pode ser expressa de diversas formas: "Meu filho não consegue ler", "Ele não presta atenção na aula", "Tenho dificuldade em me organizar para estudar". É a primeira manifestação de um problema, mas raramente revela a totalidade da situação.

A queixa, por si só, é como a ponta de um iceberg. Ela nos mostra o que está visível, mas a maior parte da estrutura está submersa, oculta. Para desvendar o que está por baixo, utilizamos a **anamnese**. A anamnese é uma entrevista detalhada, uma conversa estruturada que busca coletar o máximo de informações sobre a história de vida do aprendente. É o momento de construir um panorama completo, desde o nascimento, passando pelo desenvolvimento motor, da linguagem, social, até o histórico escolar e familiar.

Imagine a anamnese como a montagem de um quebra-cabeça gigante. Cada pergunta que você faz, cada resposta que você obtém, é uma peça que se encaixa. Você pergunta sobre a gestação, os primeiros passos, as primeiras palavras, a adaptação à escola, as relações familiares, os hábitos de estudo. Cada detalhe, por menor que pareça, pode ser crucial para entender o contexto e as possíveis causas das dificuldades de aprendizagem. É um processo de escuta ativa e empática, onde o objetivo não é apenas coletar dados, mas também estabelecer um vínculo de confiança.



A Queixa

É o motivo inicial da busca por ajuda, a ponta do iceberg que revela apenas o que está visível.

- Expressa pela família, escola ou indivíduo
- Primeira manifestação do problema
- Ponto de partida da investigação



A Anamnese

Entrevista detalhada que busca construir um panorama completo da história de vida.

- Coleta informações desde o nascimento
- Aborda desenvolvimento motor, linguagem, social
- Investiga histórico escolar e familiar

Construindo o Cenário: Apresentação de um Caso Clínico Fictício

Para que a teoria ganhe vida, vamos mergulhar em um caso prático. Conheça o **João**, um menino de 9 anos, cursando o 4º ano do Ensino Fundamental. A queixa principal, trazida por sua mãe, Dona Ana, é a **dificuldade persistente na leitura e escrita**, além de uma aparente falta de interesse pelas atividades escolares. A professora também relata que João é "muito disperso" e "não consegue terminar as tarefas".

Durante a anamnese, Dona Ana compartilhou alguns detalhes importantes. João nasceu de uma gestação tranquila, mas teve um atraso no desenvolvimento da fala, começando a formar frases mais complexas por volta dos 3 anos e meio. Na educação infantil, era um pouco mais agitado que as outras crianças, mas nada que preocupasse. A dificuldade na leitura e escrita começou a se manifestar mais claramente no 2º ano, quando a alfabetização se intensificou. Ele confunde letras, inverte sílabas e tem muita dificuldade em compreender textos mais longos. Em casa, prefere brincar com jogos eletrônicos e montar blocos a ler ou escrever.

A família de João é composta pelos pais e uma irmã mais velha, que não apresenta dificuldades de aprendizagem. Os pais são presentes, mas Dona Ana admite que não têm muito tempo para acompanhar os estudos de João devido ao trabalho. O ambiente familiar é tranquilo, sem grandes conflitos. João é descrito como um menino carinhoso, criativo e com bom humor, mas que se frustra facilmente com as tarefas escolares. Esses primeiros dados, a queixa e a anamnese, são a base sobre a qual construiremos nossa análise.

Dados Pessoais

- João, 9 anos
- 4º ano do Ensino Fundamental
- Carinhoso, criativo, bom humor
- Frustra-se com tarefas escolares

Queixa Principal

- Dificuldade persistente na leitura e escrita
- Falta de interesse pelas atividades escolares
- Dispersão e dificuldade em terminar tarefas

Desenvolvimento

- Gestação tranquila
- Atraso no desenvolvimento da fala (frases complexas aos 3,5 anos)
- Agitação na educação infantil
- Dificuldades manifestadas no 2º ano

Contexto Familiar

- Pais e uma irmã mais velha (sem dificuldades)
- Pais presentes, mas com pouco tempo
- Ambiente familiar tranquilo

Os Primeiros Dados: Observação e Documentos – As Pistas Visíveis

Além da queixa e da anamnese, os primeiros dados que coletamos em um estudo de caso vêm da **observação direta** e da **análise de documentos**. Esses elementos são cruciais porque nos oferecem uma perspectiva mais objetiva e complementar à narrativa dos pais ou do próprio aprendiz. A observação nos permite ver o comportamento de João em diferentes contextos, enquanto os documentos nos dão um registro formal de seu desempenho e histórico.

A observação pode ocorrer em diversos ambientes: na sala de aula, durante uma atividade lúdica, ou mesmo em sessões iniciais no consultório. No caso de João, a psicopedagoga observou que, ao ser solicitado a ler, ele demonstrava grande ansiedade, evitava o contato visual e tentava adivinhar as palavras em vez de decodificá-las. Sua postura era curvada, e ele batucava os dedos na mesa. Durante uma atividade de escrita, ele se distraía facilmente com objetos ao redor e pedia ajuda constantemente, mesmo para tarefas simples. Essa observação nos dá pistas sobre seu comportamento, sua relação com a tarefa e seu nível de frustração.

A análise de documentos, por sua vez, envolve a revisão de cadernos, provas, boletins escolares e relatórios anteriores, se houver. Nos cadernos de João, foram notados erros ortográficos persistentes, trocas de letras (como "b" por "d", "p" por "q"), dificuldade na organização espacial da escrita e frases incompletas. Os boletins confirmavam as dificuldades em Língua Portuguesa, mas mostravam um desempenho razoável em Matemática e bom em Artes e Educação Física. Esses registros formais corroboram as queixas e observações, fornecendo um histórico concreto do desempenho acadêmico de João.

Observação Direta

- Grande ansiedade ao ler
- Evita contato visual
- Tenta adivinhar palavras
- Postura curvada
- Batuca os dedos na mesa
- Distrai-se facilmente
- Pede ajuda constantemente

Análise de Documentos

- Erros ortográficos persistentes
- Trocas de letras (b/d, p/q)
- Dificuldade na organização espacial
- Frases incompletas
- Dificuldades em Língua Portuguesa
- Desempenho razoável em Matemática
- Bom desempenho em Artes e Ed. Física

Estes dados objetivos complementam as informações da anamnese e nos ajudam a formar um quadro mais completo das dificuldades de João, fornecendo evidências concretas para nossas futuras hipóteses.

A Arte de Observar: Além do Óbvio – Conectando com a Neurociência

A observação em psicopedagogia vai muito além de "ver" o que o aprendiz faz. É uma arte que exige intencionalidade, foco e a capacidade de interpretar os sinais, tanto os óbvios quanto os sutis. Para o psicopedagogo, observar é como um cientista que coleta dados em um laboratório: cada gesto, cada expressão, cada hesitação pode ser uma pista valiosa sobre os processos cognitivos e emocionais em jogo. É a diferença entre apenas olhar e realmente **perceber**.

Quando observamos João batucando os dedos ou se distraído facilmente, não estamos apenas vendo um comportamento. Estamos buscando entender o que esse comportamento nos diz sobre seu funcionamento interno. A inquietação pode indicar ansiedade, dificuldade de autorregulação ou até mesmo um desafio no processamento sensorial. A distração pode estar ligada a uma dificuldade de **atenção sustentada**, uma função executiva crucial para a aprendizagem, que tem bases neurobiológicas bem definidas.

Aqui, a **Neurociência Aplicada à Educação** se torna uma lente poderosa. Ao observar João, podemos nos perguntar: "Será que sua dificuldade de atenção está relacionada a um desafio nas redes neurais de controle atencional no córtex pré-frontal?" ou "A ansiedade que ele demonstra ao ler ativa áreas do cérebro ligadas ao medo, inibindo o processamento da linguagem?". Não se trata de fazer um diagnóstico neurológico, mas de usar o conhecimento sobre o funcionamento cerebral para guiar nossa observação e aprofundar nossa compreensão dos desafios do aprendiz. Essa perspectiva nos ajuda a ir além do "ele não quer" para o "o que pode estar dificultando seu querer ou sua capacidade?".



Observação Intencional

Ir além do simples olhar para realmente perceber os sinais sutis do comportamento e das emoções do aprendiz.



Interpretação Neurocientífica

Conectar os comportamentos observados com o conhecimento sobre o funcionamento cerebral e as redes neurais envolvidas.



Compreensão Profunda

Transformar a observação em insights sobre os processos cognitivos e emocionais que afetam a aprendizagem.

"A observação psicopedagógica é como uma lupa que amplia não apenas o comportamento visível, mas também os processos internos que o sustentam, revelando a complexa teia entre cérebro, emoção e aprendizagem."

Organizando o Quebra-Cabeça: Sistematização das Informações

Coletar dados é o primeiro passo, mas ter uma pilha de informações desorganizadas é como ter todas as peças de um quebra-cabeça espalhadas sem a imagem de referência. Para que a análise seja eficaz, precisamos **sistematizar as informações**. Isso significa organizar os dados de forma lógica e coerente, agrupando-os por categorias e identificando padrões e inconsistências. É nesse momento que o caos de informações começa a se transformar em um mapa compreensível.

Imagine que você é um arquivista. Você não jogaria todos os documentos em uma única caixa. Você os separaria por assunto, por data, por tipo. Na psicopedagogia, fazemos algo similar. Podemos categorizar os dados de João em áreas como: "Histórico de Desenvolvimento", "Histórico Escolar", "Aspectos Cognitivos (observados)", "Aspectos Emocionais/Comportamentais", "Contexto Familiar". Dentro de cada categoria, listamos os pontos relevantes que surgiram na queixa, anamnese, observação e análise de documentos.

Essa organização nos permite visualizar o panorama completo de forma clara e objetiva. Por exemplo, ao agrupar todos os dados sobre a leitura e escrita de João, percebemos a persistência dos erros, a ansiedade associada e o baixo desempenho nos boletins. Ao agrupar os dados sobre seu desenvolvimento, notamos o atraso na fala e a agitação inicial. Essa sistematização é a base para a próxima etapa: a análise, onde começaremos a conectar esses pontos e a levantar as primeiras hipóteses. Sem essa organização prévia, a análise seria um exercício de adivinhação, e não de investigação fundamentada.

Histórico de Desenvolvimento

- Gestaç o tranquila
- Atraso na fala (3,5 anos)
- Agitaç o na educaç o infantil

Hist rico Escolar

- Dificuldades desde o 2  ano
- Problemas em L ngua Portuguesa
- Melhor em Matem tica, Artes e Ed. F sica

Aspectos Cognitivos

- Confus o de letras (b/d, p/q)
- Invers o de s labas
- Dificuldade em compreender textos
- Organizaç o espacial comprometida

Aspectos Emocionais

- Ansiedade ao ler
- Frustraç o com tarefas escolares
- Evitaç o de atividades de leitura/escrita
- Carinhoso e bem-humorado em geral

Contexto Familiar

- Pais presentes mas com pouco tempo
- Ambiente tranquilo
- Irm  sem dificuldades
- Prefer ncia por jogos e blocos

O Salto para a Análise: Conectando os Pontos

Com os dados organizados, é hora de dar o salto da coleta para a **análise**. Este é o momento em que você, como psicopedagogo, começa a tecer as informações, a procurar por relações de causa e efeito, a identificar padrões e a questionar o que cada dado realmente significa. A análise não é apenas uma soma de fatos; é a interpretação desses fatos à luz do seu conhecimento teórico e da sua experiência.

Pense em um chef de cozinha que tem todos os ingredientes separados e medidos. A análise é o processo de misturar esses ingredientes, cozinhá-los e transformá-los em um prato coeso e saboroso. Você não apenas lista que João confunde letras e é disperso; você começa a se perguntar: "Existe uma relação entre a dificuldade de atenção e a dificuldade na leitura?", "O atraso na fala pode ter impactado a aquisição da escrita?", "A frustração dele é uma consequência das dificuldades ou uma causa que as agrava?".

Nesta fase, é fundamental evitar conclusões precipitadas. A análise é um processo de reflexão crítica, onde você levanta perguntas e busca evidências nos dados para respondê-las. É um diálogo constante entre o que você coletou e o que você sabe sobre desenvolvimento e aprendizagem. É aqui que começamos a construir uma narrativa coerente sobre as dificuldades de João, que nos levará, em breve, à formulação das hipóteses diagnósticas. A análise é a ponte entre o "o que" e o "porquê", preparando o terreno para as possíveis soluções.

01

Identificar Padrões

Buscar regularidades nos dados coletados, como a persistência dos erros ortográficos e a ansiedade associada à leitura.

02

Estabelecer Relações

Conectar diferentes aspectos, como o atraso na fala e as dificuldades atuais na leitura e escrita.

03

Questionar Significados

Ir além do comportamento observável para entender o que ele revela sobre os processos internos.

04

Contextualizar

Considerar como o ambiente familiar e escolar influencia as dificuldades e potencialidades de João.

05

Construir Narrativa

Integrar todos os elementos em uma história coerente que explique as dificuldades de aprendizagem.

Perguntas-chave para a análise do caso de João:

- Como o atraso na fala pode ter influenciado seu processo de alfabetização?
- A dificuldade de atenção é causa ou consequência dos problemas na leitura?
- Qual o papel da ansiedade no desempenho escolar de João?
- Como o contexto familiar, com pais presentes mas com pouco tempo, impacta seu aprendizado?

Levantando Hipóteses: O Primeiro Rascunho Diagnóstico

Após a análise cuidadosa dos dados, chegamos a um dos momentos mais desafiadores e importantes: o **levantamento de hipóteses diagnósticas**. É crucial entender que uma hipótese não é um diagnóstico final, mas sim uma suposição fundamentada, uma "melhor aposta" sobre a natureza das dificuldades do aprendente, baseada nas evidências coletadas até o momento. É um ponto de partida para aprofundar a investigação e planejar as próximas etapas.

Imagine um médico que, ao examinar um paciente com febre e dor de garganta, levanta a hipótese de uma infecção bacteriana ou viral. Ele não tem certeza ainda, mas essa hipótese guia os próximos exames e o tratamento inicial. Da mesma forma, o psicopedagogo, ao observar as dificuldades de João na leitura e escrita, o atraso na fala e a dispersão, pode levantar algumas hipóteses. Poderíamos pensar em uma possível **dislexia**, um **Transtorno do Déficit de Atenção e Hiperatividade (TDAH)**, ou mesmo dificuldades emocionais que impactam o aprendizado.

As hipóteses devem ser formuladas de forma clara e objetiva, e cada uma delas precisa ser sustentada por dados específicos do caso. Por exemplo, a hipótese de dislexia para João seria sustentada pelas trocas de letras, inversões de sílabas e dificuldade de compreensão leitora. A hipótese de TDAH seria sustentada pela dispersão, dificuldade em terminar tarefas e agitação. É importante lembrar que as hipóteses podem ser múltiplas e complementares, e que elas serão testadas e refinadas nas próximas etapas do processo psicopedagógico, através de avaliações mais específicas e intervenções.

1

Hipótese: Dislexia

Evidências que sustentam:

- Trocas persistentes de letras (b/d, p/q)
- Inversões de sílabas
- Dificuldade na compreensão de textos
- Problemas na organização espacial da escrita
- Atraso no desenvolvimento da fala
- Dificuldades específicas em Língua Portuguesa

2

Hipótese: TDAH

Evidências que sustentam:

- Dispersão frequente
- Dificuldade em terminar tarefas
- Agitação desde a educação infantil
- Distração com objetos ao redor
- Batucamento dos dedos na mesa
- Necessidade constante de ajuda

3

Hipótese: Fatores Emocionais

Evidências que sustentam:

- Ansiedade ao ler
- Evitação do contato visual
- Frustração com tarefas escolares
- Preferência por atividades não acadêmicas
- Pouco acompanhamento dos pais nos estudos

É fundamental lembrar que estas hipóteses não são mutuamente exclusivas. João pode apresentar uma combinação de fatores que contribuem para suas dificuldades, e o papel do psicopedagogo é investigar cada possibilidade com rigor e abertura.

Hipóteses e Neurociência: Uma Visão Ampliada

A integração da **Neurociência Aplicada à Educação** no processo de levantamento de hipóteses não é apenas uma tendência, mas uma necessidade crescente. Ela nos oferece uma base mais sólida para entender as possíveis origens das dificuldades de aprendizagem, indo além do comportamento observado para as funções cerebrais subjacentes. Ao formular hipóteses, podemos nos perguntar: "Quais redes neurais podem estar menos eficientes, explicando essa dificuldade específica?"

Por exemplo, se a hipótese para João é de **dislexia**, o conhecimento neurocientífico nos informa que essa condição frequentemente envolve diferenças no processamento fonológico, ou seja, na capacidade de manipular os sons da linguagem. Isso está associado a áreas cerebrais como o giro angular e o giro supramarginal. Se a hipótese for de **TDAH**, sabemos que há um desequilíbrio nos neurotransmissores e nas funções executivas, como a atenção e o controle inibitório, com envolvimento de regiões pré-frontais.

Essa perspectiva neurocientífica não substitui a avaliação psicopedagógica, mas a enriquece. Ela nos ajuda a refinar nossas hipóteses, direcionar a escolha de instrumentos avaliativos mais específicos e, futuramente, planejar intervenções que considerem as particularidades do funcionamento cerebral do aprendiz. Não se trata de "diagnosticar o cérebro", mas de usar o conhecimento sobre ele para compreender melhor as dificuldades e planejar caminhos mais eficazes. É uma forma de olhar para o indivíduo de forma mais completa e embasada.

Dislexia e o Cérebro

A neurociência nos mostra que a dislexia está frequentemente associada a diferenças no processamento fonológico e na conexão entre áreas visuais e linguísticas do cérebro.

No caso de João, suas trocas de letras e dificuldades na leitura podem refletir desafios nestas redes neurais específicas, que são fundamentais para a decodificação e compreensão do texto escrito.

Áreas cerebrais potencialmente envolvidas:

- Giro angular
- Giro supramarginal
- Área de Wernicke
- Área de Broca

TDAH e o Cérebro

O TDAH está relacionado a alterações nas funções executivas, controladas principalmente pelo córtex pré-frontal, e a desequilíbrios em neurotransmissores como dopamina e noradrenalina.

A dispersão de João, sua dificuldade em terminar tarefas e sua agitação podem ser explicadas por desafios nestas redes neurais de controle executivo.

Áreas cerebrais potencialmente envolvidas:

- Córtex pré-frontal
- Gânglios da base
- Sistema límbico
- Cerebelo



Conhecimento Neurocientífico

Compreensão das bases cerebrais das dificuldades de aprendizagem



Hipóteses Refinadas

Formulação de suposições mais precisas e fundamentadas



Intervenções Direcionadas

Planejamento de estratégias que considerem o funcionamento cerebral

A Perspectiva Multidisciplinar na Análise: Unindo Forças

Um dos pilares da psicopedagogia contemporânea é a **abordagem multidisciplinar**. Nenhuma dificuldade de aprendizagem é um fenômeno isolado, e raramente um único profissional tem todas as respostas. A colaboração entre psicopedagogos, psicólogos, fonoaudiólogos, educadores, neurologistas e outros especialistas é fundamental para uma análise completa e um planejamento de intervenção eficaz.

Imagine um time de super-heróis, cada um com um poder diferente, mas todos trabalhando para o mesmo objetivo. O psicopedagogo é o líder que integra as informações, mas o psicólogo pode trazer insights sobre o aspecto emocional e comportamental; o fonoaudiólogo, sobre a linguagem oral e escrita; o neurologista, sobre o funcionamento cerebral; e o educador, sobre o contexto escolar. Cada um oferece uma lente única para o mesmo caso, enriquecendo a compreensão e as hipóteses.

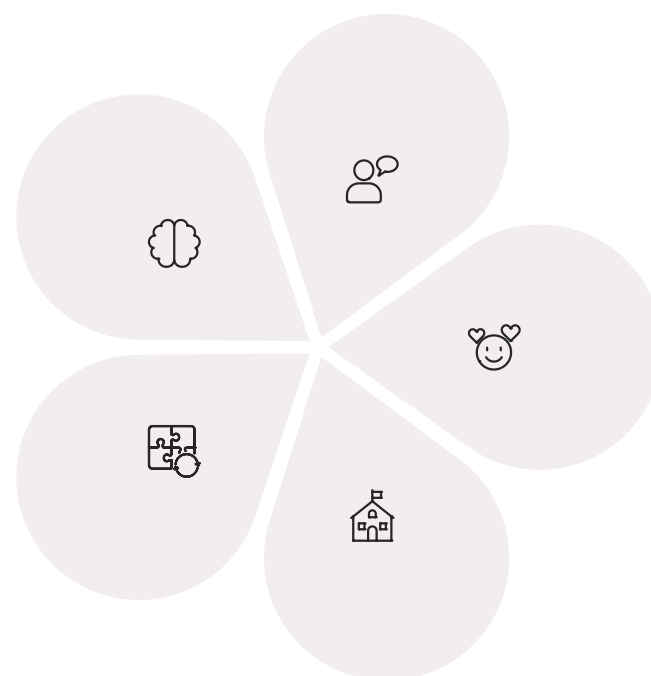
No caso de João, se levantamos a hipótese de dislexia ou TDAH, a colaboração com um fonoaudiólogo para uma avaliação mais aprofundada da linguagem e com um neurologista para um possível diagnóstico médico se torna essencial. Se há questões emocionais evidentes, um psicólogo pode ser o parceiro ideal. Essa troca de informações e perspectivas não só valida e refina as hipóteses, mas também garante que o plano de intervenção seja abrangente e atenda a todas as necessidades do aprendente. É um compromisso com a integralidade do ser humano e com a busca pelas melhores soluções.

Neurologista

Avalia o funcionamento cerebral e possíveis condições neurológicas que afetam a aprendizagem.

Psicopedagogo

Integra todas as informações e coordena o processo de avaliação e intervenção.



Fonoaudiólogo

Especialista em linguagem oral e escrita, fundamental para casos com dificuldades de leitura e escrita.

Psicólogo

Avalia aspectos emocionais e comportamentais que podem impactar o processo de aprendizagem.

Educador

Traz a perspectiva do contexto escolar e das estratégias pedagógicas mais adequadas.

"A abordagem multidisciplinar na psicopedagogia é como uma orquestra, onde cada instrumento tem seu som único, mas é a harmonia entre todos que cria a verdadeira música da compreensão e da intervenção eficaz."

Legislação e Inclusão: O Alicerce da Prática

A prática psicopedagógica não ocorre em um vácuo; ela é permeada por diretrizes éticas e, cada vez mais, por **legislações e políticas de inclusão**. Compreender e aplicar essas normas é fundamental para garantir os direitos do aprendente e para que a análise e o planejamento do estudo de caso estejam em conformidade com o que a sociedade e o Estado esperam. Ignorar a legislação é ignorar a base dos direitos humanos e educacionais.

No Brasil, a **Política Nacional de Educação Especial na Perspectiva da Educação Inclusiva (PNESPEI)** e a **Lei Brasileira de Inclusão da Pessoa com Deficiência (LBI – Lei nº 13.146/2015)** são marcos importantes. A PNESPEI, por exemplo, defende a matrícula de todos os alunos, incluindo aqueles com deficiência, transtornos globais do desenvolvimento e altas habilidades/superdotação, nas classes comuns do ensino regular. A LBI, por sua vez, reforça o direito à educação inclusiva e à acessibilidade.

Para o estudo de caso de João, isso significa que, ao levantar hipóteses que possam indicar uma necessidade educacional especial (como a dislexia ou o TDAH, que podem ser consideradas no contexto da educação inclusiva), o psicopedagogo deve estar ciente dos direitos de João a um Atendimento Educacional Especializado (AEE) e a adaptações curriculares, se necessárias. A análise não é apenas sobre o que João não consegue fazer, mas também sobre como o sistema educacional pode e deve se adaptar para garantir seu pleno desenvolvimento e inclusão. A legislação nos lembra que a responsabilidade pelo aprendizado é compartilhada e que o direito à educação é universal.

Política Nacional de Educação Especial na Perspectiva da Educação Inclusiva (PNESPEI)

Defende a matrícula de todos os alunos nas classes comuns do ensino regular, garantindo:

- Acesso ao ensino regular para todos, independente de suas condições
- Atendimento Educacional Especializado (AEE) complementar
- Formação de professores para a inclusão
- Acessibilidade arquitetônica e pedagógica

Lei Brasileira de Inclusão (LBI – Lei nº 13.146/2015)

Reforça os direitos das pessoas com deficiência, incluindo:

- Direito à educação inclusiva em todos os níveis
- Adaptações razoáveis e tecnologias assistivas
- Proibição de qualquer forma de discriminação
- Participação plena na sociedade

Implicações para o caso de João:

Se confirmadas as hipóteses de dislexia ou TDAH, João tem direito a:


- Adaptações curriculares e avaliativas
- Atendimento Educacional Especializado
- Uso de tecnologias assistivas se necessário
- Tempo adicional para realização de provas
- Estratégias pedagógicas diferenciadas

Desafios Comuns na Análise de Casos: Navegando pelas Águas Turbulentas

Mesmo com todas as ferramentas e conhecimentos, a análise de um estudo de caso pode apresentar seus desafios. É importante estar ciente deles para não cair em armadilhas e garantir a qualidade do seu trabalho. Reconhecer essas dificuldades é o primeiro passo para superá-las e aprimorar sua prática.

Um desafio comum é a **subjetividade dos dados**. Muitas informações vêm de relatos de pais ou do próprio aprendiz, que podem ser influenciados por emoções, percepções pessoais ou até mesmo pela falta de conhecimento técnico. Outro ponto é a **insuficiência de dados**: às vezes, não conseguimos todas as informações necessárias, seja por falta de documentos, ou pela dificuldade de acesso a outros profissionais. Além disso, a **complexidade dos casos** é uma constante; raramente uma dificuldade de aprendizagem tem uma única causa, e as interações entre os fatores são intrincadas.

Para navegar por essas águas turbulentas, a chave é a **flexibilidade e a busca contínua por evidências**. Se os dados são subjetivos, busque corroborá-los com observações objetivas ou avaliações padronizadas. Se há insuficiência de dados, planeje novas etapas de coleta ou encaminhamentos. Diante da complexidade, lembre-se da abordagem multidisciplinar e da importância de formular múltiplas hipóteses, testando-as gradualmente. A análise de caso é um processo dinâmico, que exige paciência, persistência e a humildade de reconhecer que nem sempre teremos todas as respostas de imediato. É uma jornada de descobertas contínuas.



Subjetividade dos Dados

Relatos podem ser influenciados por emoções, percepções pessoais ou falta de conhecimento técnico.

Estratégia: Buscar corroboração com dados objetivos e observações diretas.



Insuficiência de Dados

Falta de informações completas devido à ausência de documentos ou dificuldade de acesso a outros profissionais.

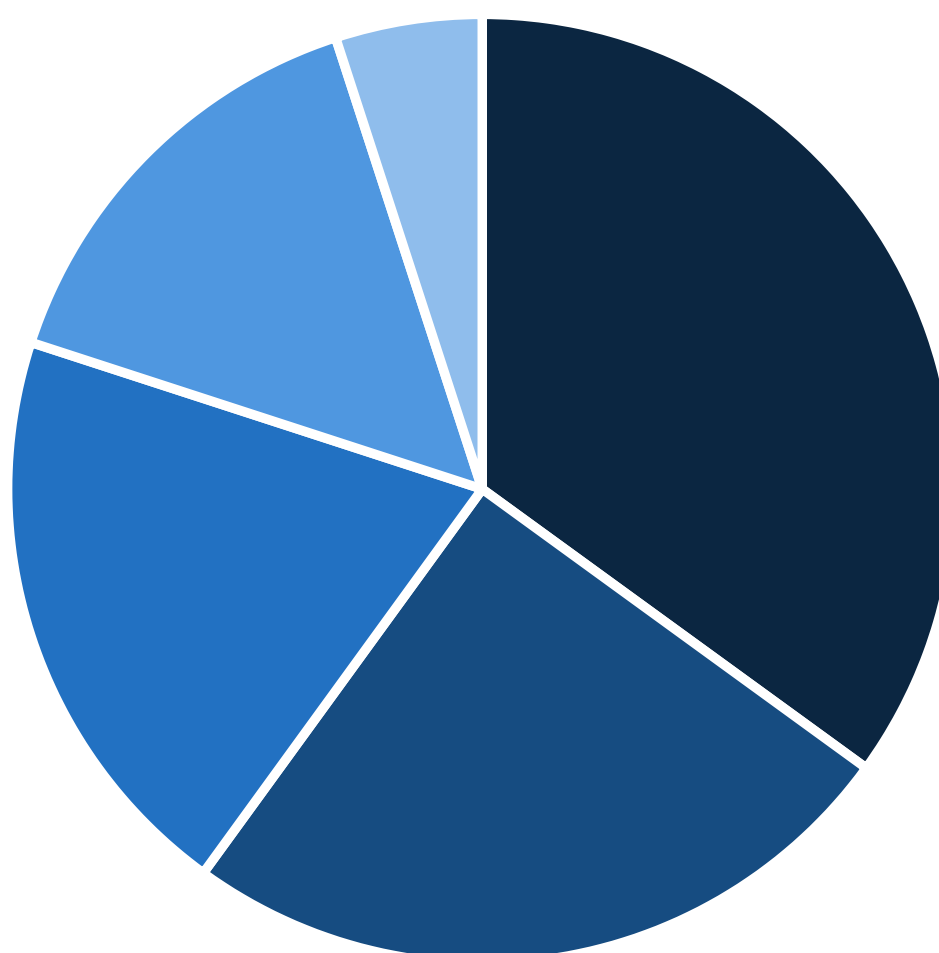
Estratégia: Planejar novas etapas de coleta e possíveis encaminhamentos.



Complexidade dos Casos

Múltiplos fatores interagindo de forma intrincada, raramente com uma única causa identificável.

Estratégia: Adotar abordagem multidisciplinar e formular múltiplas hipóteses.



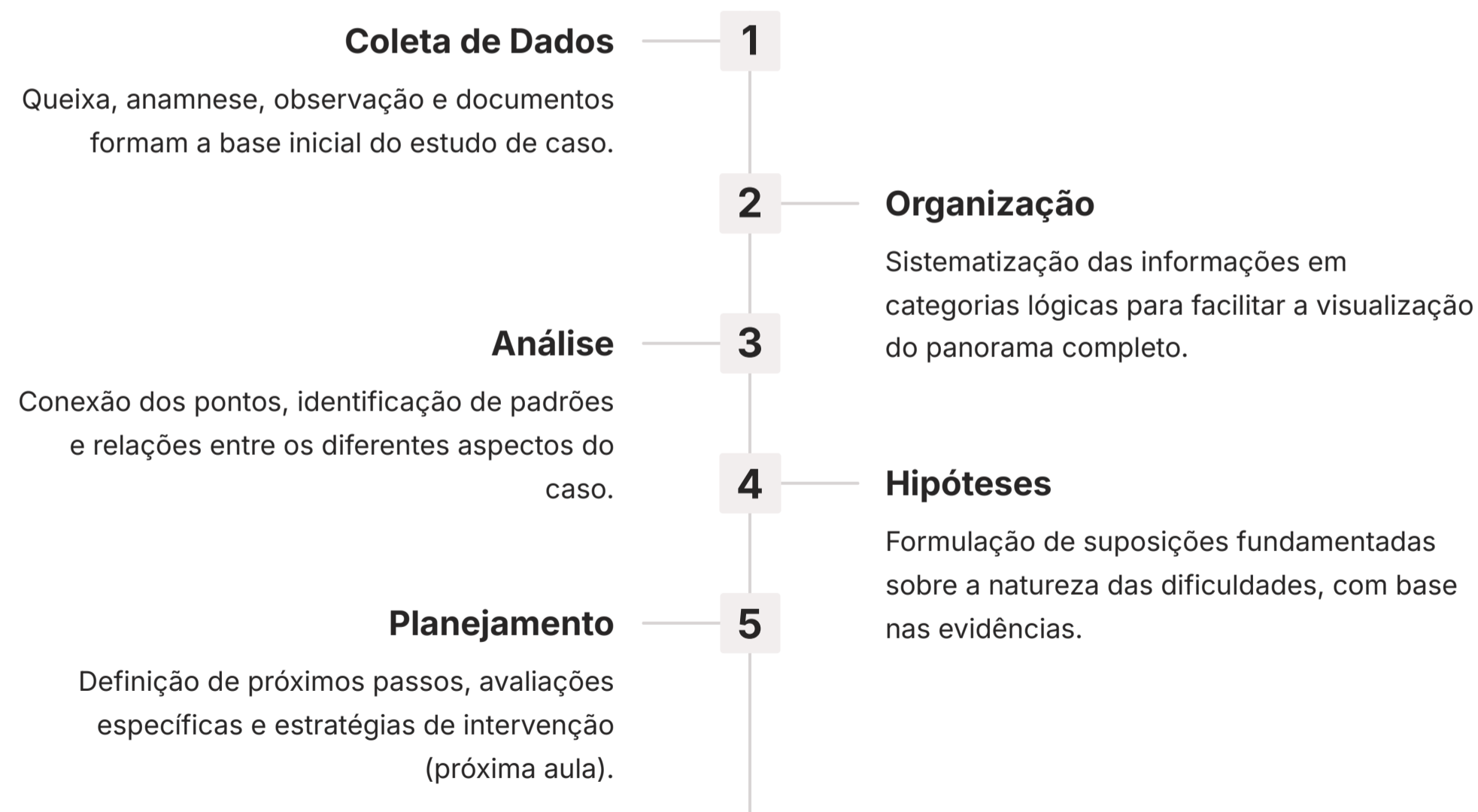
■ Subjetividade dos dados ■ Insuficiência de informações ■ Complexidade multifatorial ■ Dificuldade de acesso a pro... ■ Limitações de tempo

Preparando o Terreno para o Planejamento: O Próximo Passo

Chegamos ao final da primeira parte da nossa jornada no estudo de caso. Vimos como a queixa e a anamnese nos dão os primeiros fios, como a observação e os documentos complementam o cenário, e como a organização e a análise dos dados nos permitem levantar as primeiras e cruciais **hipóteses diagnósticas**. Incorporamos a neurociência, a perspectiva multidisciplinar e a legislação para enriquecer essa análise, reconhecendo os desafios inerentes ao processo.

A análise não é um fim em si mesma, mas um meio. Ela é a base sólida sobre a qual construiremos o próximo passo: o **planejamento da intervenção**. Sem uma análise profunda e hipóteses bem fundamentadas, qualquer plano de ação seria como construir uma casa sem alicerces, fadado a desmoronar. É a partir do que compreendemos sobre João – suas dificuldades, suas potencialidades, seu contexto – que poderemos traçar um caminho eficaz para ajudá-lo a superar seus desafios de aprendizagem.

Na próxima aula, a Aula 38, daremos continuidade a este estudo de caso. Partiremos das hipóteses que levantamos hoje para discutir como elas guiam a escolha de instrumentos avaliativos mais específicos e, finalmente, como se traduzem em um plano de intervenção psicopedagógica detalhado. Prepare-se para transformar a compreensão em ação, pois é na intervenção que o trabalho do psicopedagogo realmente floresce e faz a diferença na vida das pessoas.



Preparando-se para a próxima aula:

Refleta sobre as hipóteses levantadas para o caso de João. Que tipos de avaliações específicas você sugeriria para confirmar ou refutar cada uma delas? Que estratégias de intervenção poderiam ser eficazes, considerando suas dificuldades e potencialidades?

CONSOLIDAÇÃO

Nesta Aula 37, mergulhamos na fase inicial e fundamental do estudo de caso psicopedagógico: a análise e o planejamento preliminar. Compreendemos que a queixa e a anamnese são os pontos de partida, complementados pela observação e análise de documentos. Aprendemos a organizar esses dados e a tecer conexões, culminando no levantamento de hipóteses diagnósticas, sempre com o apoio da neurociência, da visão multidisciplinar e das diretrizes legais de inclusão. Este processo é a base para qualquer intervenção eficaz, transformando informações em conhecimento aplicável.

Em prática:

- Sempre inicie um estudo de caso com uma escuta ativa da queixa e uma anamnese detalhada.
- Complemente os dados com observações diretas e análise de documentos relevantes.
- Organize as informações coletadas em categorias para facilitar a visualização e a análise.
- Formule hipóteses diagnósticas claras, baseadas nas evidências e no seu conhecimento teórico.
- Considere sempre a perspectiva multidisciplinar e as legislações de inclusão em sua análise.



Escuta Inicial

Acolha a queixa com atenção e empatia, estabelecendo um vínculo de confiança com a família e o aprendiz.



Coleta Aprofundada

Realize uma anamnese detalhada e colete dados através da observação direta e análise de documentos.



Organização Sistemática

Categorize as informações de forma lógica, identificando padrões e relações entre os diferentes aspectos.



Análise Crítica

Conecte os pontos com base no seu conhecimento teórico, considerando múltiplas perspectivas e abordagens.



Formulação de Hipóteses

Elabore suposições fundamentadas sobre a natureza das dificuldades, que guiarão as próximas etapas.

Autoavaliação

1\ Qual é o principal objetivo da anamnese em um estudo de caso psicopedagógico?

- a) Realizar um diagnóstico definitivo do aprendente.
- b) Coletar informações detalhadas sobre a história de vida e desenvolvimento do aprendente.
- c) Aplicar testes padronizados para medir o QI.
- d) Prescrever medicamentos para as dificuldades de aprendizagem.

2\ No contexto do levantamento de hipóteses diagnósticas, o que significa a integração da Neurociência Aplicada à Educação?

- a) Substituir a avaliação psicopedagógica por exames neurológicos.
- b) Utilizar o conhecimento sobre o funcionamento cerebral para refinar a compreensão das dificuldades e guiar as hipóteses.
- c) Ignorar os aspectos emocionais e sociais do aprendente.
- d) Focar apenas nos déficits cognitivos, desconsiderando as potencialidades.

3\ Qual das seguintes afirmações melhor descreve a importância da abordagem multidisciplinar em um estudo de caso?

- a) É uma forma de dividir a responsabilidade e diminuir o trabalho do psicopedagogo.
- b) Permite que um único profissional tenha todas as respostas para o caso.
- c) Enriquecer a compreensão do caso e o planejamento da intervenção através de diferentes olhares e especialidades.
- d) É exigida por lei para todos os casos, independentemente da complexidade.

4\ Ao analisar os cadernos de João, a psicopedagoga notou erros ortográficos persistentes e trocas de letras. Essa observação é um exemplo de qual tipo de dado?

- a) Queixa principal.
- b) Informação da anamnese.
- c) Análise de documentos.
- d) Hipótese diagnóstica.

5\ Descreva brevemente a diferença entre "queixa" e "hipótese diagnóstica" em um estudo de caso psicopedagógico, e como uma leva à outra.

Dica para Questão 1

Pense no propósito fundamental da anamnese como uma entrevista detalhada no início do processo psicopedagógico.

Dica para Questão 2

Considere como o conhecimento sobre o funcionamento cerebral pode complementar, não substituir, a avaliação psicopedagógica tradicional.

Dica para Questão 3

Refleta sobre o valor de diferentes perspectivas profissionais na compreensão de um caso complexo.

Dica para Questão 4

Identifique a fonte específica desta informação dentro do processo de coleta de dados.

Dica para Questão 5

Compare o momento em que cada uma surge no processo e o nível de fundamentação teórica e evidências que sustentam cada uma.

Gabarito:

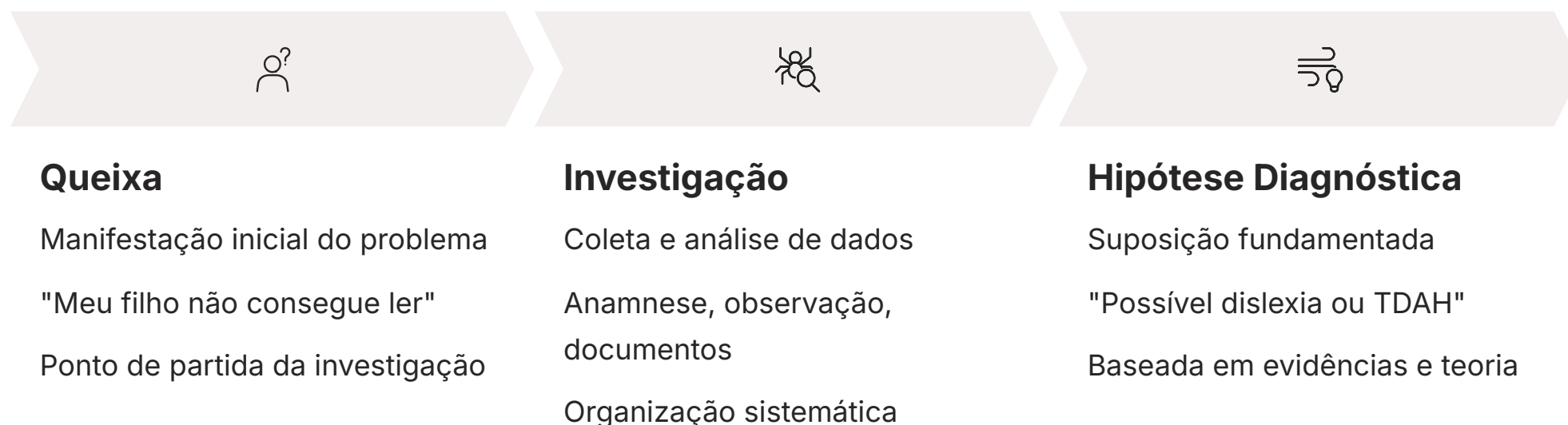
1. b)

2. b)

3. c)

4. c)

Resposta Sugerida para a Questão 5: A **queixa** é o motivo inicial que leva a busca por ajuda, a manifestação aparente do problema (ex: "não consegue ler"). É o ponto de partida. A **hipótese diagnóstica**, por sua vez, é uma suposição fundamentada sobre a natureza das dificuldades, construída após a coleta e análise de diversos dados (anamnese, observação, documentos). A queixa serve como o primeiro indício que impulsiona a investigação, e a análise aprofundada dos dados coletados a partir dessa queixa permite ao profissional formular as hipóteses, que são mais específicas e embasadas.



Queixa	Hipótese Diagnóstica
Manifestação aparente do problema	Suposição fundamentada sobre a natureza do problema
Surge no início do processo	Formulada após coleta e análise de dados
Geralmente vaga e subjetiva	Mais específica e embasada em evidências
Baseada na percepção do queixoso	Baseada no conhecimento teórico do profissional
Ponto de partida da investigação	Guia para avaliações específicas e intervenções

Conexão com a Próxima Aula

Na **Aula 38 – Estudo de Caso: Análise e Planejamento (Parte 2)**, daremos continuidade ao caso de João, aprofundando o processo de avaliação e transformando as hipóteses levantadas hoje em um plano de intervenção psicopedagógica concreto e eficaz.

Recursos Adicionais

- **Livro:** "Psicopedagogia Clínica: Uma Visão Abrangente" de Alicia Fernández – Para aprofundar na prática clínica.
- **Artigo Científico:** Pesquise por "Neurociência e Dificuldades de Aprendizagem" em bases de dados como Scielo ou Google Scholar – Para expandir seu conhecimento sobre as bases neurais.
- **Site Oficial:** Ministério da Educação (MEC) – Para consultar a íntegra da Política Nacional de Educação Especial na Perspectiva da Educação Inclusiva e a Lei Brasileira de Inclusão.



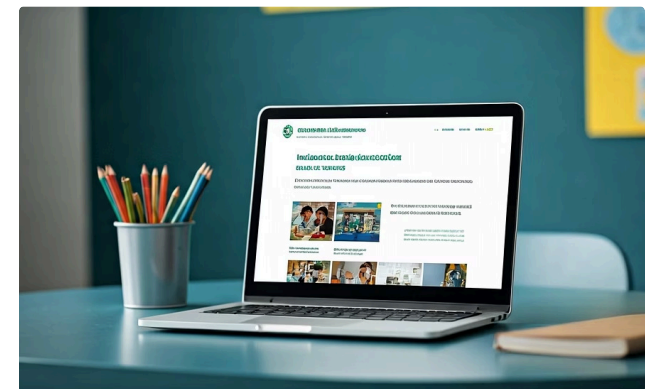
Leitura Recomendada

"Psicopedagogia Clínica: Uma Visão Abrangente" de Alicia Fernández oferece uma perspectiva profunda sobre a prática clínica psicopedagógica, com exemplos de casos e estratégias de intervenção.



Artigos Científicos

Pesquisas recentes sobre Neurociência e Dificuldades de Aprendizagem podem fornecer embasamento teórico atualizado para sua prática psicopedagógica e enriquecer suas análises de caso.



Legislação e Políticas

O site do Ministério da Educação contém documentos oficiais sobre políticas de inclusão que são fundamentais para garantir os direitos dos aprendentes com necessidades educacionais especiais.

NOTA IMPORTANTE

As informações regulatórias/legais/técnicas desta aula estão atualizadas até 2025. Consulte sempre fontes oficiais para verificar alterações.

⊗ **Atenção:** As legislações e políticas educacionais podem sofrer alterações. É fundamental manter-se atualizado consultando as fontes oficiais, como o site do Ministério da Educação e publicações do Diário Oficial da União.

Mantenha-se Atualizado

A área da psicopedagogia está em constante evolução, com novas pesquisas, abordagens e legislações surgindo regularmente. Participe de cursos de atualização, congressos e grupos de estudo para acompanhar as novidades do campo.

Pratique a Reflexão

Após cada estudo de caso, reserve um tempo para refletir sobre o processo. O que funcionou bem? O que poderia ser melhorado? Quais foram os desafios? Esta prática reflexiva é essencial para o crescimento profissional contínuo.

Construa uma Rede

Desenvolva uma rede de contatos com outros profissionais da área da educação e saúde. A troca de experiências e a colaboração multidisciplinar enriquecem sua prática e beneficiam diretamente os aprendentes.

Esperamos que esta aula tenha fornecido uma base sólida para sua compreensão do processo de análise e planejamento inicial em um estudo de caso psicopedagógico. Na próxima aula, continuaremos nossa jornada, transformando as hipóteses em ações concretas para ajudar João a superar suas dificuldades de aprendizagem.

Até lá, pratique o olhar atento e a escuta sensível, ferramentas essenciais do psicopedagogo que faz a diferença na vida de seus aprendentes.