

Aula 35 – Leitura Crítica de Artigos Científicos - Parte 1: Estrutura e Introdução

Bem-vindo(a) à Aula 35 do nosso Curso de Pesquisa Clínica e Medicina Baseada em Evidências!

- Imagine-se navegando por um mar de informações, onde cada onda traz um novo estudo, uma nova descoberta, um novo "fato". **Como distinguir o que é sólido e confiável do que é apenas espuma?** Como saber se uma pesquisa realmente merece sua atenção e, mais importante, sua confiança?

Nesta aula, embarcaremos juntos na fascinante jornada da **leitura crítica de artigos científicos**. Não se trata apenas de ler, mas de questionar, analisar e compreender a essência de uma pesquisa. Ao final, você não será apenas um leitor, mas um verdadeiro **detetive da ciência**, capaz de desvendar a estrutura dos artigos e, especialmente, aprofundar-se na Introdução, o cartão de visitas de qualquer estudo.



Nosso Objetivo

Desenvolver habilidades para identificar a relevância, justificativa e objetivos de um estudo.



Exploração da Estrutura

Desvendar a estrutura fundamental dos artigos científicos, conhecida como IMRaD.



Foco na Introdução

Aprender a avaliar a qualidade da Introdução e identificar a pergunta de pesquisa.

Prepare-se para transformar sua forma de interagir com o conhecimento científico!

A Jornada da Leitura Crítica: Por Que Ela Importa?

No mundo atual, somos bombardeados por informações de todos os lados – notícias sobre saúde, novas tecnologias, descobertas científicas. Mas, como nem todo ouro brilha, nem toda informação é igualmente valiosa ou confiável. Dominar a leitura crítica é essencial.

Para Estudantes Universitários

A capacidade de discernir a qualidade da informação é crucial para trabalhos acadêmicos e para a própria formação profissional, garantindo a solidez de suas pesquisas e argumentos.

Para Certificações e Concursos

Essa habilidade se traduz em um diferencial competitivo, mostrando sua capacidade de se manter atualizado com base em evidências sólidas e confiáveis, um requisito fundamental em muitas áreas.

Leitura Crítica: Seu Novo Superpoder

Pense na leitura crítica como um superpoder. Em vez de aceitar passivamente o que é apresentado, você ganha a capacidade de analisar, questionar e formar sua própria opinião embasada. É como ter um filtro de alta performance para a enxurrada de dados que recebemos diariamente.

Analisar e Questionar

Não absorva passivamente; ativamente examine e questione a fonte e a metodologia.



Formar Opinião Embasada

Construa seu entendimento a partir de evidências sólidas, não de suposições.



Filtro de Alta Performance

Proteja-se da desinformação, filtrando dados e focando no que realmente importa.

Importante:

Isso é vital em áreas como a pesquisa clínica, onde decisões sobre saúde e bem-estar são tomadas com base em estudos científicos rigorosos. A leitura crítica garante que essas decisões sejam informadas e eficazes.

Mais Que Uma Habilidade Acadêmica

Dominar a leitura crítica não é apenas uma habilidade acadêmica; é uma competência para a vida. Ela permite que você não apenas compreenda o que está lendo, mas também avalie a credibilidade, a relevância e as possíveis limitações de qualquer estudo.

→ **Credibilidade:** Avalie a confiabilidade da fonte e dos dados apresentados.

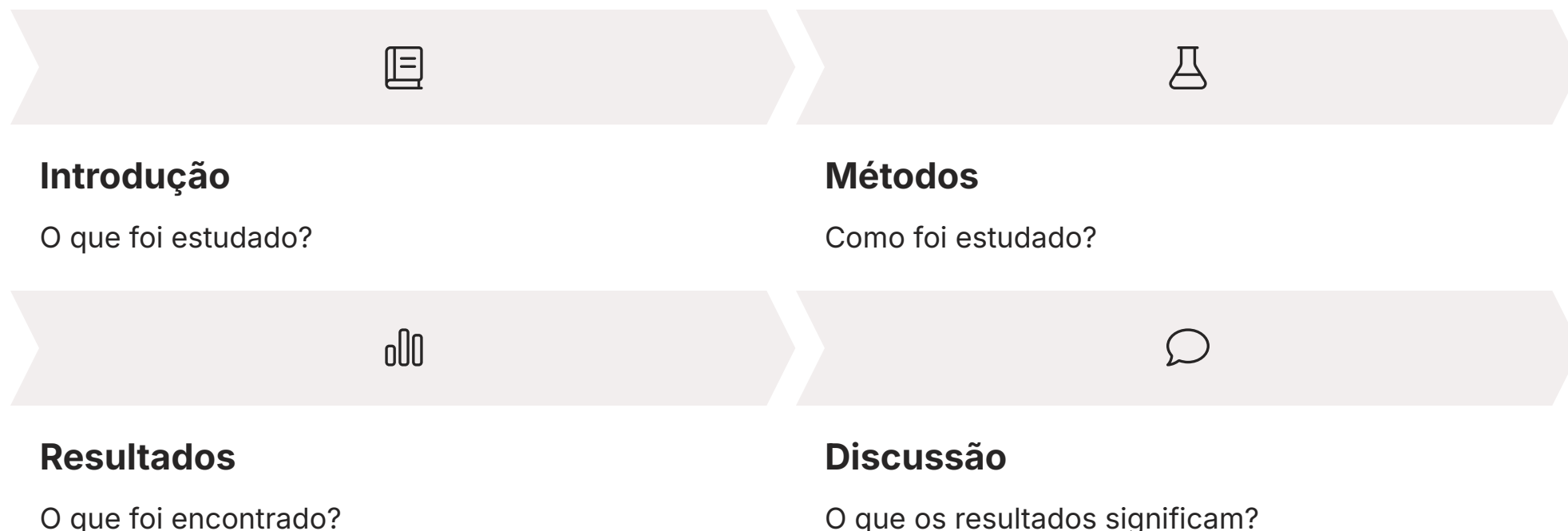
→ **Relevância:** Determine a importância do estudo para o seu campo ou problema específico.

→ **Limitações:** Reconheça as falhas e os vieses que podem impactar as conclusões.

É a diferença entre ser um mero consumidor de informação e se tornar um pensador crítico, capaz de contribuir ativamente para o avanço do conhecimento.

Desvendando o Mapa: A Estrutura IMRaD

Todo artigo científico, independentemente da área, segue um "mapa" para guiar o leitor através da pesquisa. Esse mapa é a estrutura IMRaD, um acrônimo para:



Pense nela como a receita de um prato complexo: cada etapa tem seu propósito e contribui para o resultado final. Sem essa estrutura, seria como tentar cozinhar sem saber a ordem dos ingredientes ou o tempo de preparo.



Por Que a Estrutura IMRaD Importa?

- **Universalidade:** Permite que pesquisadores globais compreendam e avaliem trabalhos uns dos outros.
- **Lógica:** Cria uma linguagem comum para a ciência, facilitando a comunicação.
- **Otimização da Leitura:** Ajuda você a encontrar informações específicas e a entender como elas se encaixam no contexto geral do estudo.

Foco Inicial: A Importância da Introdução

Nesta primeira parte da nossa jornada de leitura crítica, vamos nos concentrar na **Introdução**, que é a porta de entrada para o artigo.

Abertura do Artigo

É a seção que nos convida a entrar na pesquisa.

Apresenta o Problema

Define claramente a questão que o estudo busca resolver.

Justifica o Estudo

Explica por que a pesquisa foi realizada e sua relevância.

Compreender a Introdução é como ter um guia turístico que nos explica o propósito da viagem antes mesmo de começarmos a explorar os detalhes do destino.

O Coração do Artigo: Mergulhando na Introdução

A Introdução de um artigo científico é muito mais do que um simples prefácio; ela é o coração pulsante que dá vida e propósito à pesquisa. Imagine a Introdução como o trailer de um filme: ela deve capturar sua atenção, apresentar o cenário, o problema principal e o que o estudo se propõe a resolver, tudo isso de forma concisa e instigante. Se o trailer não te convence, dificilmente você assistirá ao filme completo.

Função Essencial da Introdução



Contextualização do Tema

Os autores estabelecem o pano de fundo da pesquisa, revisando o conhecimento existente e preparando o leitor para a importância do estudo.



Identificação de Lacunas

Aponta claramente o que ainda não é conhecido ou o que precisa ser mais explorado na literatura científica atual.



Justificativa do Estudo

Explica por que a pesquisa é necessária e como ela contribui para preencher as lacunas identificadas, agregando valor ao campo.



Avaliação da Relevância

É nesta seção que você começa a avaliar a **relevância** do trabalho. Uma boa Introdução não apenas informa, mas também **persuade**, construindo um argumento lógico que leva o leitor até a pergunta de pesquisa e os objetivos do estudo.

Dominando a Leitura Crítica



Compreensão Rápida

Determine rapidamente se o artigo alinha-se aos seus interesses e necessidades de informação.



Fundamentação Sólida

Verifique se a pesquisa proposta possui uma base teórica e contextualização adequadas.



Otimização do Tempo

Decida com confiança se o artigo merece sua atenção integral, poupando tempo valioso.

A Arte de Justificar: Relevância e Lacunas do Conhecimento

Identificando a **Lacuna**

A lacuna de conhecimento é como uma peça que falta em um quebra-cabeça. O conhecimento atual é o quebra-cabeça, e a pesquisa busca **encaixar essa peça**, completando ou expandindo o quadro. Sua principal tarefa é identificar claramente *qual peça está faltando* e por que ela é importante para a área de estudo.

O "Porquê" da **Justificativa**

A justificativa de um estudo explica o "**porquê**" **ele foi realizado**. Qual problema não está resolvido? Qual controvérsia existe na literatura? Há uma necessidade clínica ou social não atendida? Uma justificativa sólida deve ser *baseada em evidências prévias*, não apenas em suposições.

Analizando um **Exemplo**

Se um estudo propõe testar um novo medicamento, a Introdução deve detalhar a doença, tratamentos existentes (e suas limitações) e a **necessidade real** de uma nova solução. Uma justificativa fraca seria apenas "queremos testar este medicamento", sem o devido contexto. Busque sempre essa *clareza e profundidade*.



Dica de Leitura Crítica:

Uma Introdução eficaz demonstra não apenas o que será estudado, mas **por que** é crucial estudar aquilo. Se a relevância e a lacuna não estão claras, questione a necessidade do trabalho.

Perguntas Poderosas e Objetivos Claros: O Norte da Pesquisa

Definindo o Caminho do Seu Estudo

Após contextualizar o problema e justificar a necessidade do estudo, a Introdução culmina na apresentação da **pergunta de pesquisa** e dos **objetivos** do trabalho. Estes elementos são cruciais para dar direção e foco à sua investigação.



A Pergunta de Pesquisa: Seu Destino

Imagine a pergunta de pesquisa como o seu destino no GPS: ela define exatamente para onde o estudo está indo. Sem um destino claro, qualquer caminho serve, e a pesquisa pode se perder, tornando-se ineficaz.



Os Objetivos: Os Passos da Jornada

Os objetivos, por sua vez, são os passos específicos que serão dados para chegar a esse destino. Eles detalham as ações que serão realizadas para responder à pergunta de pesquisa, garantindo que a jornada seja estruturada e eficiente.

Perguntas de Pesquisa SMART

☐ Uma pergunta de pesquisa bem formulada é **específica, mensurável, atingível, relevante e com tempo definido (SMART)**. Ela deve ser concisa e indicar claramente o que os pesquisadores querem investigar.

- **Específica:** Clareza no que será investigado.
- **Mensurável:** Possibilidade de obter dados quantificáveis.
- **Atingível:** Realista dentro dos recursos disponíveis.
- **Relevante:** Importante para a área de estudo.
- **Com Tempo Definido:** Período de tempo para a realização.

Exemplo de pergunta poderosa: "Qual a eficácia da terapia cognitivo-comportamental em comparação com a farmacoterapia na redução dos sintomas de depressão em adolescentes de 12 a 18 anos?"

Objetivos: Do Geral ao Específico

Os objetivos detalham as ações que serão realizadas para responder à pergunta de pesquisa. Geralmente, há um **objetivo geral** (que reflete a pergunta de pesquisa) e vários **objetivos específicos** que subdividem a meta principal em etapas menores e concretas.



Coerência é Chave!

A clareza e a coerência entre a pergunta de pesquisa e os objetivos são cruciais para a validade do estudo. Ao identificar esses elementos, você já tem uma ideia clara do que esperar nas seções de Métodos e Resultados, pois elas deverão, obrigatoriamente, responder a esses objetivos. Uma pesquisa bem alinhada garante resultados mais confiáveis e relevantes.

O Contexto Ético e Regulatório na Introdução: Um Olhar Brasileiro

Ao analisar a Introdução de um trabalho científico, o leitor crítico busca indícios de que o estudo foi concebido dentro de um **arcabouço ético e regulatório robusto**. Embora os detalhes completos estejam na seção de Métodos, a Introdução deve sutilmente demonstrar a consciência dos autores sobre a importância da ética e da conformidade. Isso é particularmente relevante no contexto brasileiro, com suas diretrizes e órgãos reguladores específicos.

Princípios Fundamentais na Justificativa

Ao justificar um estudo envolvendo seres humanos, é essencial considerar princípios como:

- **Beneficência:** O estudo deve trazer benefícios claros.
- **Não Maleficência:** Minimizar riscos e danos aos participantes.
- **Justiça:** Distribuição equitativa de riscos e benefícios.
- **Autonomia:** Respeito pela decisão dos participantes (Consentimento Livre e Esclarecido).

Legislação Brasileira Essencial

No Brasil, a pesquisa com seres humanos é regida por normas rigorosas:

- **Resolução CNS nº 466/12:** Diretrizes e normas para pesquisas envolvendo seres humanos.
- **Resolução CNS nº 510/16:** Específica para pesquisas em Ciências Humanas e Sociais, se aplicável.

A Introdução pode alinhar o propósito do estudo com a saúde pública, demonstrando conformidade com estes princípios desde o início.



Em Destaque: Indícios de Rigor Ético na Introdução

A ausência de qualquer menção à ética ou à proteção dos participantes, mesmo que sutil, pode ser um sinal de alerta para o leitor. Incluir referências indiretas à relevância social ou à proteção dos envolvidos fortalece a credibilidade do trabalho.

Contexto Regulatório em Pesquisa Clínica

Para a pesquisa clínica, a Introdução também deve sinalizar a adesão a padrões internacionais e nacionais.

g

Boas Práticas Clínicas (BPC/GCP)

Padrões internacionais que garantem a qualidade e a integridade dos dados e a proteção dos participantes.



Sistema CEP/CONEP

Embora a aprovação seja detalhada nos Métodos, a Introdução prepara o terreno para a necessidade do rigor ético imposto por este sistema.



Novas Regulamentações (Ex: ANVISA 2024)

A Introdução pode refletir como novas normas influenciam a justificativa da pesquisa, especialmente em relação a novos tratamentos ou diagnósticos.

A conscientização sobre o ambiente regulatório é crucial. As expectativas de um leitor experiente incluem a percepção de que o pesquisador está ciente e alinhado com as exigências éticas e legais desde a concepção do estudo.

Ferramentas Essenciais para a Leitura Crítica de Estudos

Para garantir uma análise aprofundada e sistemática de qualquer estudo, é fundamental o uso de ferramentas estruturadas. Pense nelas como o "cockpit check" de um piloto: cada item verificado é crucial para a segurança e o sucesso.



Roteiro de Análise

As ferramentas funcionam como checklists, guiando você por cada etapa crucial da avaliação.



Precisão e Coerência

Garantem que nenhum ponto importante seja negligenciado, promovendo uma análise consistente.



Minimização de Vieses

Ao seguir um protocolo, você reduz o risco de avaliações subjetivas ou incompletas.

O Destaque: CASP (Critical Appraisal Skills Programme)

Entre as diversas opções disponíveis, o **CASP** se destaca como uma das ferramentas mais reconhecidas e amplamente utilizadas globalmente.

O que é o CASP?

O CASP oferece checklists específicos para diferentes tipos de estudos, tais como:

- Ensaios Clínicos Randomizados (ECR)
- Revisões Sistemáticas
- Estudos de Coorte
- Estudos de Caso-Controle
- Estudos Qualitativos

Qual o seu Objetivo?

Mais do que classificar um estudo como "bom" ou "ruim", o CASP visa:

1. Apoiar a compreensão da qualidade metodológica.
2. Avaliar a validade e a confiabilidade dos resultados.
3. Promover uma análise aprofundada da relevância clínica.

De Leitura Intuitiva à Ciência Sistemática

A utilização do CASP transforma a leitura crítica de uma "arte intuitiva" em uma "ciência sistemática".



Leitura Passiva

Apenas absorver o conteúdo, sem uma estrutura de questionamento.



Interrogando o Texto

Buscar respostas diretas sobre metodologia, resultados e interpretação.



Análise Sistemática

Redução de vieses e garantia de consideração de todos os aspectos relevantes.



Ponto Chave para a Introdução

Para a seção de Introdução, o CASP nos orienta a focar nas perguntas essenciais que validam a clareza, a relevância e a justificativa do estudo.

CASP em Ação: Perguntas Chave para a Introdução

Aplicar o CASP à Introdução de um artigo científico significa fazer perguntas estratégicas que avaliam a clareza, a relevância e a justificativa do estudo. Não se trata de decorar todas as perguntas do CASP, mas de internalizar o espírito crítico que elas promovem. Ao fazer essas perguntas, você força o artigo a "se defender", apresentando argumentos sólidos para sua existência.



Questão Clara e Focada?

O estudo abordou uma questão claramente focada, permitindo uma compreensão objetiva de seu propósito?



Método Adequado?

O estudo utilizou um método adequado e robusto para responder à questão proposta na introdução?



Justificativa Baseada em Evidências?

A justificativa para a realização do estudo é clara e solidamente baseada em evidências pré-existentes?

- ❏ **Importante:** Ao responder a essas perguntas, você começa a construir uma avaliação inicial da qualidade do estudo. Uma introdução que falha em fornecer respostas satisfatórias pode indicar problemas fundamentais que afetarão a validade de todo o trabalho.

Armadilhas Comuns na Introdução: O Que Evitar e Identificar

Assim como um mapa pode ter desvios ou becos sem saída, a Introdução de um artigo científico pode conter armadilhas que comprometem a clareza e a credibilidade do estudo. Ser capaz de identificar essas falhas é um sinal de um leitor crítico experiente. É como reconhecer os "sinais vermelhos" que indicam que você deve proceder com cautela.



Justificativa Fraca ou Exagerada

Autores podem exagerar a importância da pesquisa ou a gravidade do problema sem base em dados sólidos.

- Superestimação do problema
- Falta de evidências concretas



Lacuna de Conhecimento Mal Definida

O estudo pode parecer replicar algo já amplamente investigado, sem adicionar valor significativo ou identificar uma lacuna real.

- Replicar estudos existentes
- Sem contribuição original



Referências Desatualizadas ou Seletivas

Depender de estudos muito antigos ou ignorar pesquisas relevantes e recentes pode indicar uma revisão de literatura deficiente.

- Literatura não atualizada
- Viés na seleção de referências



Linguagem Tendenciosa ou Emocional

Uma linguagem excessivamente subjetiva, em vez de objetiva e baseada em fatos, deve levantar suspeitas sobre a imparcialidade do estudo.

- Falta de objetividade
- Argumentos baseados em retórica



Dica Essencial:

Um artigo científico deve informar e persuadir com **dados e lógica**, não com emoção ou hipérbole. Sempre questione a base das afirmações apresentadas na Introdução.

Da Teoria à Prática: Analisando uma Introdução Real (Simulada)

Agora que exploramos os conceitos, vamos aplicar nosso conhecimento a um exemplo prático. Imagine que você está lendo a Introdução de um artigo sobre a eficácia de um novo programa de exercícios para idosos com osteoporose.

Cenário do Artigo

A Introdução começa descrevendo o aumento da prevalência de osteoporose na população idosa e os riscos associados, como fraturas e perda de autonomia.

- Cita dados epidemiológicos recentes.
- Aborda a carga econômica e social da doença.

Revisão de Tratamentos Atuais

Em seguida, revisa os tratamentos atuais, como suplementação de cálcio e vitamina D, e a importância de exercícios de impacto.

No entanto, aponta que muitos idosos têm dificuldade em aderir a programas convencionais devido a dores ou medo de quedas.

Identificação da Lacuna de Conhecimento

"Embora a importância do exercício seja reconhecida, há uma carência de programas de exercícios de baixo impacto, adaptados e de fácil adesão para idosos com osteoporose, que possam ser implementados em ambientes comunitários."

Objetivo do Estudo

A Introdução continua, afirmando que:

"Este estudo visa avaliar a eficácia de um programa de exercícios aquáticos de baixo impacto na densidade mineral óssea e na qualidade de vida de idosos com osteoporose."

Os objetivos específicos incluem comparar a densidade óssea e os escores de qualidade de vida entre o grupo de intervenção e um grupo controle após 12 semanas.

Pontos Chave da Análise

Ao analisar essa Introdução, você percebe que ela demonstra uma estrutura robusta e bem fundamentada:

1 Contextualização Eficaz

O problema da osteoporose em idosos é bem estabelecido, fornecendo a base necessária para a pesquisa.

2 Justificativa e Lacuna Claras

A necessidade do estudo é justificada ao apontar a falta de programas de exercícios adaptados e de fácil adesão.

3 Perguntas e Objetivos Mensuráveis

Apresenta uma pergunta de pesquisa clara (eficácia do programa aquático) e objetivos específicos que são mensuráveis, garantindo a relevância da pesquisa para a saúde pública.

Conectando Pontos: Introdução e o Resto do IMRaD

A Introdução não é uma ilha isolada; ela é o alicerce sobre o qual todo o restante do artigo é construído. Pense na estrutura IMRaD como um edifício: a Introdução é a fundação, que deve ser sólida e bem planejada para suportar os andares superiores. Se a fundação for fraca, todo o edifício (o estudo) pode desmoronar.



1. Introdução

Define a **pergunta de pesquisa** e **objetivos**.



2. Métodos

Descreve **como** a pergunta será respondida.



3. Resultados

Apresenta **o que** foi encontrado seguindo os métodos.



4. Discussão

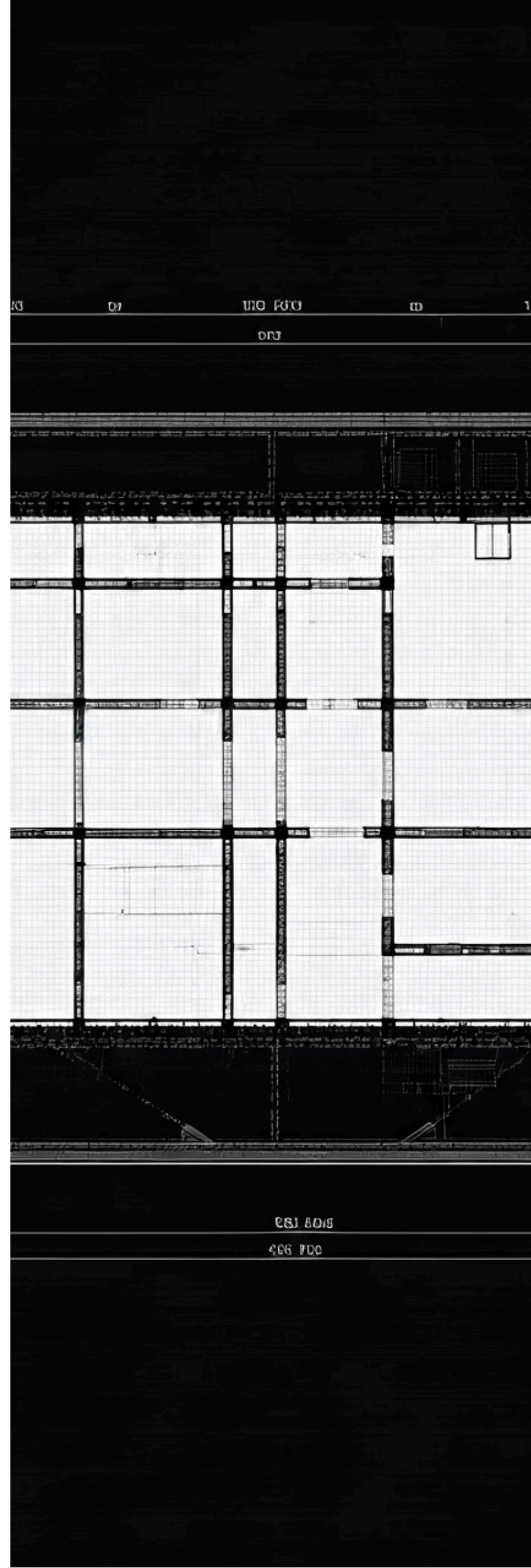
Explica **como** os resultados respondem à pergunta.

A Coerência é Chave!

Essa coerência é um dos pilares da leitura crítica. Ao identificar a pergunta e os objetivos na Introdução, você já tem um "roteiro" para o que deve encontrar nas próximas seções.

- Se os Métodos não são adequados para a pergunta, é um **alerta!**
- Se os Resultados não abordam os objetivos, há uma **falha!**
- Se a Discussão divaga, a **lógica** do estudo pode estar comprometida.

A Introdução, portanto, não apenas te informa, mas te prepara para avaliar a integridade e a validade de todo o trabalho científico.



O Valor da Leitura Crítica no Dia a Dia Profissional

A habilidade de ler criticamente artigos científicos transcende o ambiente acadêmico e se torna uma ferramenta indispensável no seu dia a dia profissional.



Para Estudantes Universitários

- Base para TCCs e projetos de pesquisa
- Formação de pensamento científico crítico
- Identificação de fontes confiáveis
- Argumentação baseada em evidências
- Contribuição significativa para a área



No Contexto Profissional e Concursos

- Diferencial em concursos públicos
- Capacidade de se manter atualizado
- Tomada de decisões embasadas em evidências
- Aplicação prática do conhecimento científico
- Pilar em práticas baseadas em evidências (medicina, enfermagem, educação)



Destaque no Mercado

- Profissional que questiona e inova
- Busca por melhores soluções
- Aprimoramento contínuo da prática
- Relevância em um mercado exigente e baseado em dados



Leitura Crítica: Mais do que uma habilidade acadêmica, é uma ferramenta estratégica para o desenvolvimento pessoal e profissional, capacitando você a analisar informações, tomar decisões informadas e inovar em sua área de atuação.

Preparando-se para a Próxima Etapa

Finalizamos a primeira parte de nossa jornada na leitura crítica de artigos científicos. Recapitulamos conceitos essenciais e nos aprofundamos na seção de Introdução, preparando o terreno para análises mais complexas.

Resumo da Aula Anterior: Fundamentos da Leitura Crítica



Importância Estratégica

Compreendemos por que a leitura crítica é vital, não só academicamente, mas para a excelência profissional.



Estrutura IMRaD

Desvendamos o formato padrão dos artigos científicos: Introdução, Métodos, Resultados e Discussão.



Análise da Introdução

Focamos em identificar relevância, justificativa, pergunta de pesquisa e objetivos de um estudo.



Ferramenta CASP

Introduzimos o uso do CASP como guia prático para uma análise crítica estruturada.

Compreender a Introdução é como ter o mapa e o destino claros antes de iniciar a viagem. Você agora sabe "por que" o estudo foi feito e "o que" ele se propõe a alcançar. Essa compreensão é crucial, pois ela pavimenta o caminho para a próxima etapa da sua análise crítica.

Próximos Passos: Aula 36 – Métodos e Resultados

Na próxima aula, daremos um salto qualitativo em suas habilidades de detetive científico, explorando as seções mais técnicas de um artigo.



Seção de Métodos

Aprenderemos a avaliar "como" a pesquisa foi conduzida, verificando a validade e a confiabilidade da metodologia.



Interpretação de Resultados

Analisaremos "o que" foi encontrado, conectando os dados diretamente com a pergunta de pesquisa e objetivos iniciais.



Avaliação da Validade

Desenvolveremos a capacidade de julgar se os métodos empregados sustentam as conclusões apresentadas.



Em Destaque

Prepare-se para aprofundar ainda mais suas habilidades! A Aula 36 será focada na avaliação crítica das decisões metodológicas e na interpretação objetiva dos dados, garantindo que você possa discernir a solidez de qualquer estudo científico.

CONSOLIDAÇÃO: Dominando a Leitura Crítica de Artigos Científicos

Chegamos ao ponto crucial onde consolidamos os aprendizados da nossa jornada pela leitura crítica. Nesta etapa, revisamos os fundamentos que nos tornam leitores mais eficazes e perspicazes de pesquisas científicas.

O Esqueleto IMRaD e a Alma da Introdução

A estrutura IMRaD é mais que um formato; é o mapa de um artigo. A **Introdução**, por sua vez, é a alma do estudo, onde a relevância, a justificativa e os objetivos são meticulosamente apresentados, delineando o "porquê" e o "o quê" da pesquisa.

Identificando a Lacuna e a Pergunta de Pesquisa

Aprendemos a identificar a **lacuna de conhecimento** que o estudo visa preencher, a avaliar a clareza da **pergunta de pesquisa** e a reconhecer a importância vital do **contexto ético e regulatório brasileiro**. Um estudo bem fundamentado começa com uma introdução sólida e ética.

CASP: Seu Guia Indispensável

Ferramentas como o **CASP (Critical Appraisal Skills Programme)** surgem como guias indispensáveis para uma análise sistemática e imparcial, nos ajudando a navegar pela complexidade dos artigos com confiança e rigor.

Em Prática: Leitura Crítica Otimizada

- **Ponto de Partida**
Sempre comece sua leitura crítica pela Introdução, focando na pergunta de pesquisa e nos objetivos.
- **Questionamento Essencial**
Questione a relevância e a justificativa do estudo: qual problema ele resolve? Qual lacuna preenche?
- **Busca por Evidências**
Verifique se a Introdução apresenta um argumento lógico e baseado em evidências, livre de vieses.
- **Ferramentas de Apoio**
Utilize checklists como o CASP para guiar sua análise e identificar possíveis armadilhas.
- **Indicador de Qualidade**
Lembre-se que uma Introdução sólida é o primeiro indicativo de um estudo bem planejado e ético.

Autoavaliação: Teste Seus Conhecimentos

Verifique sua compreensão dos conceitos abordados nesta aula.

1

Função da Introdução

Qual a principal função da seção de Introdução em um artigo científico, de acordo com a estrutura IMRaD?

- a) Apresentar os dados brutos da pesquisa.
- b) Detalhar os procedimentos metodológicos utilizados.
- c) Contextualizar o problema, justificar o estudo e apresentar os objetivos.
- d) Discutir as implicações dos resultados e suas limitações.

2

Avaliando a Justificativa

Ao avaliar a justificativa de um estudo na Introdução, o que um leitor crítico deve procurar?

- a) Apenas a opinião pessoal dos autores sobre a importância do tema.
- b) Uma revisão exaustiva de toda a literatura existente.
- c) A identificação clara de uma lacuna de conhecimento ou problema não resolvido, baseada em evidências.
- d) Uma lista de todos os participantes da pesquisa.

3

Ferramenta Essencial

Qual das seguintes ferramentas é especificamente mencionada como um guia útil para a leitura crítica, oferecendo checklists para diferentes tipos de estudos?

- a) Google Scholar
- b) PubMed
- c) CASP (Critical Appraisal Skills Programme)
- d) Mendeley

4

Ética Regulatória Brasileira

Em relação ao contexto regulatório brasileiro, por que é importante que a Introdução de um artigo científico, mesmo que sutilmente, reflita a consciência dos autores sobre a ética na pesquisa?

- a) Porque a Introdução é o único lugar onde a aprovação ética é mencionada.
- b) Para demonstrar alinhamento com diretrizes como a Resolução CNS nº 466/12 e BPC/GCP, indicando um estudo concebido com rigor.
- c) Para evitar a necessidade de submissão ao Sistema CEP/CONEP.
- d) Para garantir que o estudo seja publicado rapidamente.

Questão Aberta: Pergunta de Pesquisa e Objetivos

Descreva, em suas próprias palavras, a importância de identificar a pergunta de pesquisa e os objetivos de um estudo logo na Introdução. Como isso ajuda na sua leitura crítica das seções seguintes?

Gabarito

Confira as respostas e aprofunde seu entendimento sobre os conceitos-chave abordados.

Respostas das Questões de Múltipla Escolha

?

Questão 1

c) Contextualizar o problema, justificar o estudo e apresentar os objetivos.

?

Questão 2

c) A identificação clara de uma lacuna de conhecimento ou problema não resolvido, baseada em evidências.

?

Questão 3

c) CASP (Critical Appraisal Skills Programme)

?

Questão 4

b) Para demonstrar alinhamento com diretrizes como a Resolução CNS nº 466/12 e BPC/GCP, indicando um estudo concebido com rigor.

Análise Detalhada: Questão 5

Descreva, em suas próprias palavras, a importância de identificar a pergunta de pesquisa e os objetivos de um estudo logo na Introdução. Como isso ajuda na sua leitura crítica das seções seguintes?

Resposta esperada: Identificar a pergunta de pesquisa e os objetivos na Introdução é crucial porque eles funcionam como um *"roteiro"* ou *"norte"* para todo o estudo. Isso permite ao leitor crítico avaliar se as seções de Métodos (como o estudo foi feito) e Resultados (o que foi encontrado) são coerentes e realmente respondem ao que foi proposto. Ajuda a verificar se o estudo se manteve focado e se os achados são relevantes para a questão inicial, garantindo a validade interna do trabalho.

- A pergunta e os objetivos guiam o leitor, estabelecendo expectativas claras.
- Permitem verificar a consistência entre o que foi proposto e o que foi executado.
- Facilitam a identificação de vieses ou desvios do foco original.
- São essenciais para julgar a relevância e a validade dos resultados apresentados.

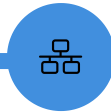
Próxima Aula: Aula 36 – Leitura Crítica de Artigos Científicos - Parte 2: Métodos e Resultados

Recursos Adicionais para Aprofundamento



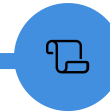
Site do CASP Brasil

Para acessar os checklists completos e guias de leitura crítica, essenciais na avaliação de estudos.



Plataforma Brasil

Entenda o fluxo de submissão e avaliação ética de pesquisas no Brasil, garantindo conformidade regulatória.



Diretrizes da ANVISA

Consulte as regulamentações mais recentes sobre pesquisa clínica no país, mantendo-se atualizado com as normas.



NOTA IMPORTANTE

As informações regulatórias/legais/técnicas desta aula estão atualizadas até **2025**. Consulte sempre fontes oficiais para verificar alterações e garantir a precisão dos dados.