

Aula 34 – Elaboração do Relatório Final do Projeto

Chegamos a um ponto crucial em nossa jornada pelo universo da gestão de projetos sociais. Depois de planejar, executar e monitorar, é hora de colher os frutos e, mais importante, contá-los. Você já dedicou tempo e energia para construir algo significativo, e agora, a grande questão é: como você vai mostrar ao mundo o impacto real do seu trabalho?

Esta aula é um convite para desmistificar o **relatório final** de um projeto. Longe de ser apenas uma formalidade burocrática, ele é a sua voz, o seu legado e a ponte para futuras oportunidades. Pense nele como o capítulo final de uma história bem contada, onde cada detalhe importa para que a mensagem de transformação seja clara e convincente.

Nosso objetivo aqui é que, ao final desta aula, você seja capaz de estruturar um relatório final completo, sistematizar resultados de forma impactante, analisar lições aprendidas para o futuro e apresentar tudo isso com clareza e convicção. Prepare-se para transformar dados e experiências em narrativas poderosas que demonstram o valor inestimável de cada iniciativa social.

O Relatório Final: Mais que um Documento, um Legado

Imagine que você está construindo uma casa. Você planeja cada cômodo, escolhe os materiais, supervisiona a obra. Mas, ao final, se não houver um "relatório" que mostre a casa pronta, com fotos, detalhes da estrutura, e o custo final, como os futuros moradores ou investidores saberão a qualidade e o valor do que foi feito? O relatório final de um projeto social funciona exatamente assim: ele é a prova concreta do seu trabalho, a materialização do impacto.

Muitas vezes, encaramos o relatório final como uma tarefa pesada, o último obstáculo antes de "fechar" o projeto. No entanto, essa perspectiva limita o seu verdadeiro potencial. Ele não é apenas um requisito para prestação de contas; é uma ferramenta estratégica para a sustentabilidade, a aprendizagem organizacional e a captação de novos recursos.

Pense nos seus stakeholders – financiadores, parceiros, beneficiários, a comunidade. Cada um deles tem uma expectativa sobre o que foi alcançado. O relatório final é o meio pelo qual você comunica, de forma transparente e profissional, como os recursos foram utilizados, quais resultados foram gerados e, mais importante, qual a diferença que o projeto fez na vida das pessoas. É a sua oportunidade de fortalecer a confiança e a credibilidade da sua organização.



É a sua chance de consolidar a narrativa de sucesso e aprendizado.

Por Que o Relatório Final é Indispensável? A Ponte para o Futuro

Você já se perguntou por que algumas organizações sociais conseguem captar mais recursos, atrair mais voluntários e expandir suas ações, enquanto outras lutam para sobreviver? Uma das chaves está na capacidade de demonstrar resultados e aprendizados de forma eficaz. O relatório final é o principal veículo para isso. Ele não é apenas um espelho do passado, mas uma janela para o futuro.

Transparência Legal

Cumprimento das obrigações do **MROSC (Lei nº 13.019/2014)** e construção de reputação sólida

Diferencial Competitivo

Demonstração de seriedade e impacto que abre portas para novas parcerias

Aprendizagem Organizacional

Reflexão crítica que transforma desafios em oportunidades de inovação

Além disso, o processo de elaboração do relatório força a equipe a refletir criticamente sobre o que funcionou e o que não funcionou. Essa análise interna é vital para o aprimoramento contínuo. É a oportunidade de transformar desafios em aprendizados e de identificar as melhores práticas que podem ser replicadas em projetos futuros. Sem essa reflexão estruturada, corremos o risco de repetir os mesmos erros e perder oportunidades de inovação.

Desvendando a Estrutura: O Esqueleto do Seu Relatório Final

Construir um relatório final eficaz é como montar um quebra-cabeça complexo: cada peça tem seu lugar e sua função. Não se trata apenas de listar informações, mas de organizá-las de forma lógica e persuasiva. A estrutura é o esqueleto que dará sustentação à sua narrativa, garantindo que o leitor encontre o que precisa de forma rápida e compreensível.



Resumo Executivo

A contracapa do livro - visão geral impactante



Relatório Técnico

Os capítulos principais - detalhamento das ações



Relatório Financeiro

O apêndice orçamentário - transparência dos recursos

Geralmente, um relatório final robusto é dividido em três grandes pilares: o **Resumo Executivo**, o **Relatório Técnico** e o **Relatório Financeiro**. Cada um atende a um público e a um propósito específico, mas todos se complementam para oferecer uma visão 360° do projeto.

A clareza na separação e na interconexão dessas partes é fundamental. Um financiador pode querer ir direto ao resumo executivo e ao financeiro, enquanto um parceiro técnico pode se aprofundar no relatório técnico. Um bom relatório antecipa essas necessidades e facilita a navegação, garantindo que a mensagem principal seja absorvida por todos os públicos.

O Resumo Executivo: A Essência do Seu Projeto em Poucas Palavras



Imagine que você tem apenas 60 segundos para convencer alguém sobre o valor do seu projeto. O que você diria? Essa é a função do **Resumo Executivo**. Ele é a porta de entrada do seu relatório, a primeira e, muitas vezes, a única parte que alguns leitores mais ocupados irão ler. Por isso, ele precisa ser conciso, impactante e autossuficiente.

i Importante: O Resumo Executivo não é uma introdução. Ele é um condensado de todo o relatório, apresentando os pontos mais importantes de cada seção.

Deve incluir o nome do projeto, o período de execução, os objetivos principais, os resultados mais relevantes, as lições aprendidas e as recomendações futuras. Pense nele como o "trailer" de um filme: ele deve despertar o interesse e dar uma ideia clara do enredo, sem revelar todos os detalhes.

01

Nome e Período do Projeto

Identificação clara e temporal

03

Resultados Relevantes

O que foi efetivamente conquistado

02

Objetivos Principais

O que se propôs a alcançar

04

Lições e Recomendações

Aprendizados para o futuro

Apesar de ser a primeira seção do relatório, o Resumo Executivo é, paradoxalmente, a última a ser escrita. Somente após ter todo o conteúdo técnico e financeiro consolidado, você terá a clareza necessária para sintetizar as informações mais críticas. Dedique tempo e atenção a ele, pois é a sua chance de causar uma excelente primeira impressão e garantir que a mensagem principal do seu projeto seja compreendida rapidamente.

O Relatório Técnico: A Profundidade da Sua Ação

Se o resumo executivo é o "o quê", o **Relatório Técnico** é o "como" e o "porquê". Esta seção é o coração do seu relatório, onde você detalha as atividades realizadas, as metodologias aplicadas, os desafios enfrentados e, crucialmente, os resultados alcançados em relação aos objetivos propostos. É aqui que a sua equipe demonstra a expertise e o rigor na execução do projeto.

Contexto e Justificativa

Por que o projeto foi necessário e como se inseriu no cenário social

Público-Alvo e Estratégias

Quem foi beneficiado e quais abordagens foram utilizadas

Atividades e Metodologias

O que foi feito e como foi executado na prática

Resultados e Evidências

Dados qualitativos e quantitativos que comprovam o impacto

Nesta parte, você deve descrever o contexto do projeto, a justificativa da intervenção, o público-alvo, as estratégias adotadas e as atividades desenvolvidas. É fundamental que haja uma conexão clara entre o que foi planejado e o que foi executado. Utilize dados qualitativos (histórias de impacto, depoimentos) e quantitativos (números, estatísticas) para ilustrar suas afirmações.

"Em vez de apenas dizer 'realizamos oficinas', detalhe 'realizamos 15 oficinas de capacitação em empreendedorismo para 300 jovens, resultando na criação de 5 cooperativas'"

A profundidade do relatório técnico deve ser proporcional à complexidade do projeto e às exigências dos stakeholders. Para projetos financiados por grandes instituições como o BID ou que utilizam metodologias como o PMD Pro, a descrição detalhada das fases, dos indicadores e dos resultados esperados e alcançados é mandatório. Lembre-se: a credibilidade do seu trabalho está na capacidade de demonstrar, com evidências, o impacto gerado.

O Relatório Financeiro: A Transparência dos Recursos

A gestão de projetos sociais, especialmente aqueles que dependem de financiamento externo, exige uma prestação de contas financeira impecável. O **Relatório Financeiro** é a seção onde você detalha como cada centavo foi utilizado, garantindo a transparência e a conformidade com as normas estabelecidas, como as do MROSC. Ele é a prova de que os recursos foram aplicados de forma responsável e eficiente.

Elementos Essenciais

- Balanço entre receitas e despesas
- Discriminação por categoria de gasto
- Correspondência com atividades técnicas
- Notas explicativas para desvios
- Conformidade com normas legais



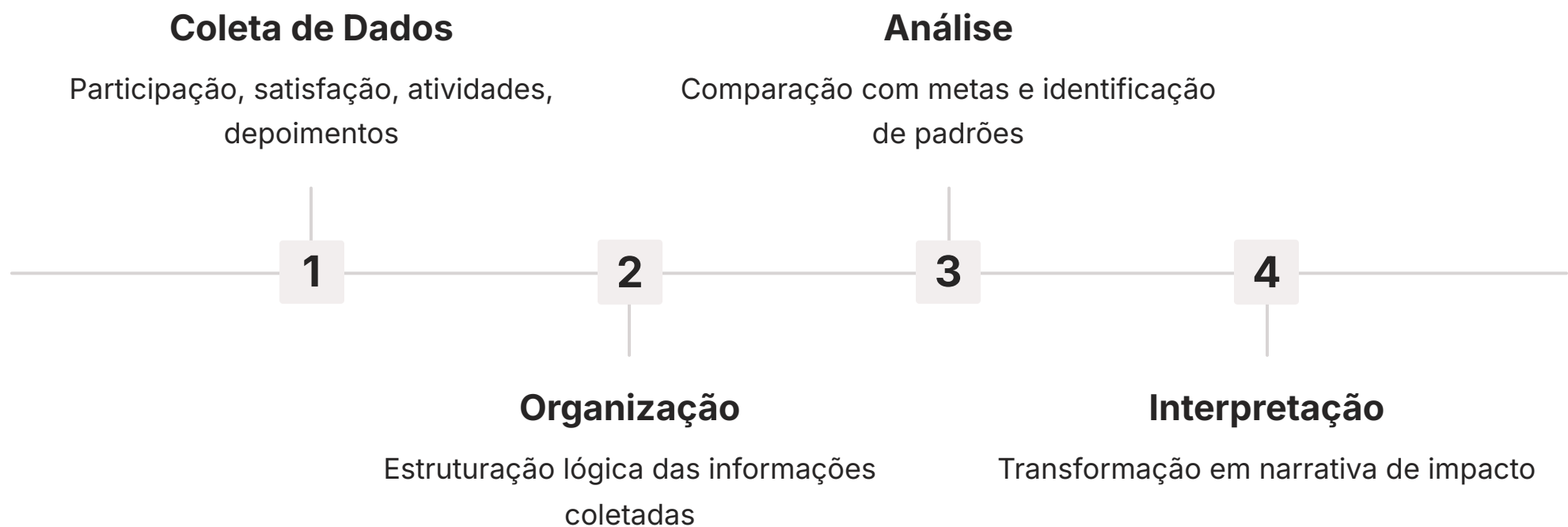
Esta seção deve apresentar um balanço claro entre as receitas (recursos recebidos) e as despesas (recursos gastos), discriminando cada item de acordo com o orçamento aprovado. É crucial que haja uma correspondência entre as atividades descritas no relatório técnico e os gastos apresentados aqui. Por exemplo, se você mencionou a compra de materiais para oficinas, esses gastos devem aparecer detalhados no relatório financeiro.

Seção	Propósito Principal	Público-Alvo Típico
Resumo Executivo	Visão geral rápida e impactante	Financiadores, conselheiros, alta gerência
Relatório Técnico	Detalhamento das ações e metodologias	Equipe técnica, parceiros, especialistas
Relatório Financeiro	Prestação de contas dos recursos	Financiadores, contadores, auditores

A clareza e a organização são primordiais. Utilize tabelas e gráficos para facilitar a visualização dos dados. Inclua notas explicativas para quaisquer desvios orçamentários significativos ou para detalhar categorias de gastos complexas. A auditoria de um projeto social muitas vezes começa pela análise do relatório financeiro, e qualquer inconsistência pode comprometer a reputação da sua organização e futuras oportunidades de financiamento.

Sistematizando Resultados: Do Caos dos Dados à Clareza do Impacto

Você já se sentiu sobrecarregado pela quantidade de informações geradas por um projeto? Dados de participação, pesquisas de satisfação, registros de atividades, depoimentos... O desafio não é apenas coletar, mas transformar esse volume em algo significativo. A **sistematização dos resultados** é o processo de organizar, analisar e interpretar esses dados para que eles contem uma história coerente e demonstrem o impacto real do seu projeto.



Este processo envolve comparar o que foi alcançado com o que foi planejado. Seus indicadores de desempenho foram atingidos? Os objetivos foram cumpridos? Onde houve desvios e por quê? Essa comparação não é um julgamento, mas uma oportunidade de aprendizado. É como um mapa que mostra onde você queria chegar e onde realmente chegou, permitindo ajustar a rota para futuras jornadas.

A sistematização também é o momento de dar vida aos números. Não basta dizer "atendemos 500 pessoas". É preciso contextualizar: "atendemos 500 pessoas, superando a meta inicial de 400, e 80% delas relataram melhora significativa em sua qualidade de vida, conforme pesquisa de satisfação". Conecte os dados à **Teoria da Mudança** do seu projeto, mostrando como as atividades levaram aos resultados esperados e, idealmente, ao impacto social desejado.

A Arte de Comparar: Planejado vs. Realizado

A comparação entre o que foi planejado e o que foi realizado é um dos pilares da prestação de contas e da aprendizagem em projetos sociais. Não se trata de buscar culpados por desvios, mas de entender as razões por trás das diferenças e usar esse conhecimento para aprimorar futuros projetos. É como um atleta que compara seu desempenho atual com o planejado para a temporada: ele não se pune por um resultado aquém, mas analisa o que pode ser ajustado no treino.

Dados Necessários

- Plano de projeto original
- Indicadores de desempenho
- Metas estabelecidas
- Dados reais de execução
- Resultados alcançados



Para fazer essa comparação de forma eficaz, você precisa de dados claros e consistentes. Revise seu plano de projeto, seus indicadores de desempenho e suas metas. Em seguida, colete os dados reais de execução e resultados. Utilize tabelas e gráficos para visualizar as diferenças. Por exemplo, uma tabela pode mostrar "Meta de Participantes" versus "Participantes Atendidos", ou "Orçamento Previsto" versus "Gasto Real".

Falha de Planejamento?

Metas irrealistas ou falta de informações na fase inicial

Mudança no Contexto Externo?

Fatores ambientais que impactaram a execução

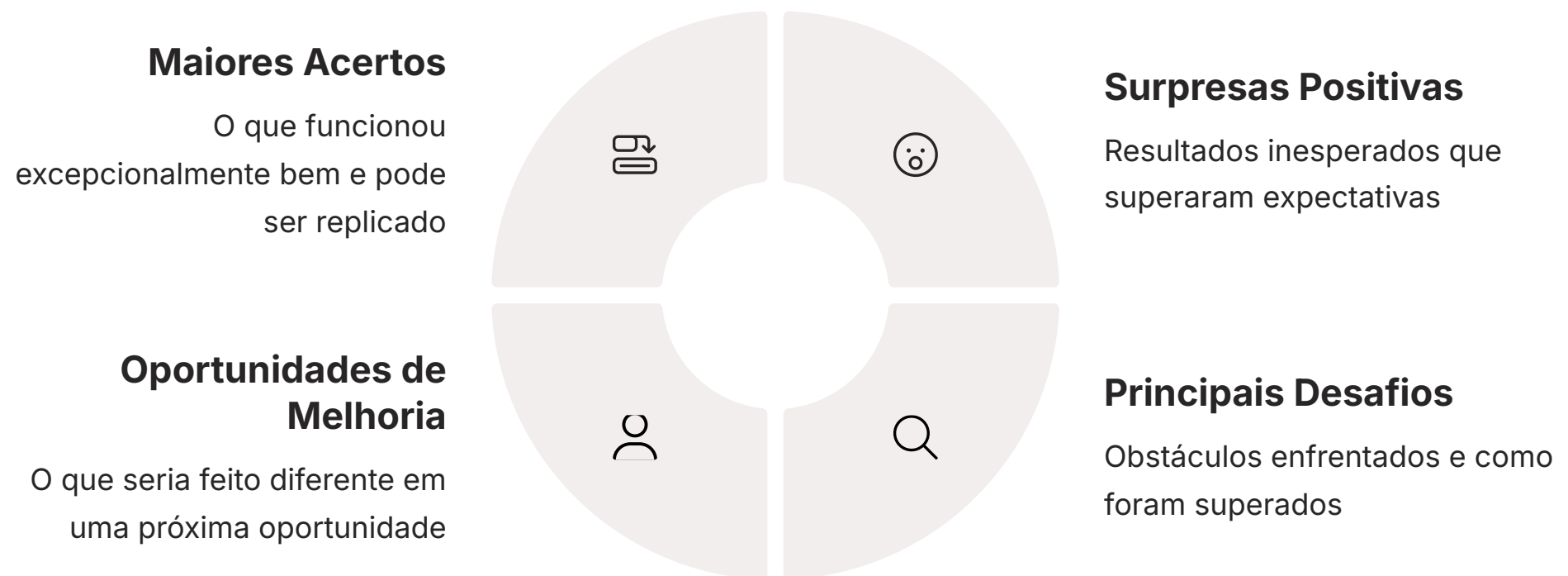
Desafio Inesperado na Execução?

Obstáculos operacionais não previstos inicialmente

Essa análise deve ir além dos números. Se um objetivo não foi atingido, investigue o porquê. Foi uma falha de planejamento? Uma mudança no contexto externo? Um desafio inesperado na execução? As respostas a essas perguntas são as verdadeiras lições aprendidas, que serão fundamentais para o aprimoramento contínuo da sua organização.

Análise das Lições Aprendidas: O Tesouro Escondido do Projeto

Todo projeto, seja ele um sucesso estrondoso ou um desafio repleto de obstáculos, é uma mina de ouro de aprendizados. A **análise das lições aprendidas** é o processo de extrair esse conhecimento valioso, documentá-lo e compartilhá-lo para que a organização e a comunidade de prática possam crescer. É a diferença entre apenas "fazer" e "fazer melhor".



Esta seção do relatório final não é sobre apontar dedos, mas sobre identificar o que funcionou bem e o que pode ser melhorado. Pergunte-se: Quais foram os maiores acertos? O que nos surpreendeu positivamente? Quais foram os principais desafios? Como os superamos (ou não)? O que faríamos diferente se tivéssemos a chance de começar de novo? As respostas a essas perguntas são cruciais para a evolução.

As lições aprendidas podem ser de diversas naturezas: sobre a gestão da equipe, a metodologia de intervenção, a comunicação com stakeholders, a gestão financeira, ou até mesmo sobre o contexto social em que o projeto foi implementado. Documentar essas lições de forma clara e objetiva permite que o conhecimento gerado não se perca e seja incorporado em futuros planejamentos, fortalecendo a capacidade institucional da sua organização.

Apresentação dos Resultados: A Arte de Contar Sua História

Você tem os dados, as análises e as lições. Agora, como transformar tudo isso em uma narrativa que seja não apenas informativa, mas também inspiradora e convincente? A **apresentação dos resultados** é a etapa final onde você dá voz ao seu projeto, garantindo que a mensagem de impacto seja clara, envolvente e memorável.

Pense no seu público. Um financiador pode querer ver gráficos de retorno sobre investimento social. Um parceiro comunitário pode se conectar mais com histórias de vida e depoimentos. Adapte a linguagem e o formato. Use uma linguagem clara e acessível, evitando jargões técnicos excessivos, a menos que o público seja especializado. A clareza é a sua maior aliada.



Infográficos

Visualização clara de dados complexos e estatísticas importantes

Utilize recursos visuais de forma inteligente. Infográficos, gráficos, fotos e vídeos podem comunicar informações complexas de maneira muito mais eficaz do que blocos de texto. Lembre-se da regra: **"uma imagem vale mais que mil palavras"**. Mas use-os com propósito, sempre para complementar e reforçar a sua narrativa, e não apenas para preencher espaço. A coerência entre texto e imagem é fundamental para uma apresentação profissional e impactante.



Fotos e Vídeos

Evidências visuais do impacto e momentos marcantes do projeto



Narrativas

Histórias de vida que humanizam os dados e criam conexão emocional

Tendências Atuais na Elaboração de Relatórios: Inovação e Transparência

O universo dos projetos sociais está em constante evolução, e a forma como comunicamos nossos resultados também. As tendências atuais apontam para relatórios cada vez mais dinâmicos, transparentes e focados no impacto real. Não basta apenas cumprir a formalidade; é preciso inovar na forma de contar a história do seu projeto.



Tecnologias Digitais

Plataformas online, dashboards interativos e relatórios multimídia que permitem acesso em tempo real



Avaliação de Impacto Social

Foco em mudanças de longo prazo na vida das pessoas e na sociedade



Teoria da Mudança

Mapeamento da lógica de como atividades levam aos resultados e impacto

Uma das tendências mais fortes é o uso de **tecnologias digitais para gestão e transparência**. Plataformas online, dashboards interativos e relatórios multimídia estão se tornando mais comuns. Eles permitem que os stakeholders acessem informações em tempo real, explorem dados de forma personalizada e compreendam o impacto de maneira mais imersiva. Isso aumenta a credibilidade e o engajamento.

Outra tendência é a ênfase na **Avaliação de Impacto Social (AIS)**. Ir além dos resultados imediatos e demonstrar as mudanças de longo prazo na vida das pessoas e na sociedade. Isso se conecta com a **Teoria da Mudança**, que mapeia a lógica de como as atividades do projeto levam aos resultados e, finalmente, ao impacto. Relatórios que conseguem articular essa cadeia de valor são altamente valorizados por investidores sociais e fundações.

O Papel do Investimento Social Privado e Negócios de Impacto

O cenário de financiamento para projetos sociais também está mudando. O **investimento social privado** e os **negócios de impacto** trazem uma nova lógica de prestação de contas, que vai além da filantropia tradicional. Esses atores buscam não apenas o impacto social, mas também a sustentabilidade financeira e, em alguns casos, o retorno financeiro junto ao social.

Novos Requisitos

- Impacto social mensurável
- Eficiência na gestão de recursos
- Capacidade de escala do projeto
- Sustentabilidade a longo prazo
- Potencial de replicação



Para esses investidores, o relatório final precisa ser ainda mais estratégico. Ele deve demonstrar não apenas o impacto social, mas também a eficiência na gestão dos recursos, a capacidade de escala do projeto e o potencial de sustentabilidade a longo prazo. A linguagem e os indicadores podem se aproximar mais do universo corporativo, sem perder a essência social.

R\$15

Custo por Beneficiário

Eficiência na aplicação dos recursos investidos

3.2x

Retorno Social (SROI)

Valor social gerado para cada real investido

85%

Taxa de Sustentabilidade

Percentual de beneficiários que mantiveram melhorias

A capacidade de integrar dados de impacto social com métricas financeiras é um diferencial. Por exemplo, mostrar o "custo por beneficiário" ou o "retorno social sobre o investimento (SROI)". Isso exige uma coleta de dados mais rigorosa e uma análise mais sofisticada, mas posiciona o projeto de forma mais atraente para um público de investidores que busca aliar propósito e performance.

Fontes Confiáveis e a Base do Conhecimento

Para que seu relatório final tenha credibilidade e solidez, ele precisa ser fundamentado em informações e metodologias confiáveis. A busca por fontes de conhecimento robustas é um passo essencial na elaboração de qualquer material didático ou relatório de projeto.



MROSC - Lei nº 13.019/2014

Base legal para parcerias entre poder público e OSCs, fundamental para conformidade



PMD Pro

Metodologia internacional para gestão de projetos de desenvolvimento



IPEA, GIFE e BID

Instituições de referência em pesquisa e boas práticas sociais

No contexto da gestão de projetos sociais no Brasil, o **Marco Regulatório das Organizações da Sociedade Civil (MROSC - Lei nº 13.019/2014)** é a base legal para as parcerias entre o poder público e as OSCs. Qualquer relatório que envolva recursos públicos deve estar em conformidade com essa lei. Além disso, metodologias internacionais como o **PMD Pro (Project Management for Development Professionals)** oferecem um arcabouço sólido para a gestão de projetos de desenvolvimento, incluindo a fase de encerramento e relatoria.

Instituições como o **IPEA (Instituto de Pesquisa Econômica Aplicada)**, o **GIFE (Grupo de Institutos, Fundações e Empresas)** e o **BID (Banco Interamericano de Desenvolvimento)** são referências em pesquisa, dados e boas práticas no campo social e de desenvolvimento. Consultar suas publicações e diretrizes pode enriquecer significativamente a qualidade e a profundidade do seu relatório, garantindo que ele esteja alinhado com as melhores práticas e tendências do setor.

Checklist para um Relatório Final de Sucesso

Antes de considerar seu relatório final concluído, é fundamental passar por um checklist rigoroso. Este processo de revisão garante que todos os elementos essenciais estejam presentes, que a mensagem seja clara e que o documento cumpra seu propósito de forma eficaz. Pense nisso como a revisão final de um voo antes da decolagem: cada item verificado aumenta a segurança e a chance de um pouso bem-sucedido.

01

Clareza do Resumo Executivo

Transmite a essência do projeto em poucas linhas de forma impactante?

03

Transparência Financeira

Gastos justificados e alinhados com orçamento aprovado?

02

Integridade do Relatório Técnico

Atividades se conectam com resultados? Há evidências suficientes?

04

Narrativa Coerente

O relatório conta uma história convincente e bem articulada?

Primeiro, verifique a **clareza e concisão** do Resumo Executivo. Ele consegue transmitir a essência do projeto em poucas linhas? Em seguida, avalie a **integridade e a lógica** do Relatório Técnico. As atividades descritas se conectam com os resultados? Há evidências suficientes para sustentar as afirmações? No Relatório Financeiro, a **transparência e a conformidade** são inegociáveis. Todos os gastos estão justificados e alinhados com o orçamento?

Por fim, analise a **narrativa geral**. O relatório conta uma história coerente e convincente? As lições aprendidas estão bem articuladas e oferecem insights para o futuro? A linguagem é adequada ao público? Um relatório bem-sucedido não é apenas um compilado de dados, mas uma ferramenta de comunicação estratégica que fortalece a credibilidade e o impacto da sua organização.

Em Prática: Dicas para a Elaboração do Seu Relatório

Agora que exploramos os componentes e a importância do relatório final, vamos consolidar algumas dicas práticas para você colocar a mão na massa. Lembre-se, a prática leva à perfeição, e cada relatório elaborado é uma oportunidade de aprimorar suas habilidades.

1 Coleta Contínua de Dados

Comece desde o início do projeto, não espere o final. Mantenha registros detalhados de atividades, participantes, gastos e resultados

2 Defina o Público-Alvo

Isso influenciará linguagem, nível de detalhe e tipos de informações priorizadas

3 Use Modelos e Templates

Adapte-os à realidade do seu projeto. IPEA e GIFE oferecem bons pontos de partida

4 Seja Transparente sobre Desafios

Mostrar o que não funcionou demonstra maturidade e compromisso com aprendizado

5 Revise Múltiplas Vezes

Peça para pessoas externas ao projeto lerem. Nova perspectiva identifica melhorias

Comece a coletar dados e informações desde o início do projeto, não espere o final. Mantenha registros detalhados de atividades, participantes, gastos e resultados. Isso facilitará muito a etapa de sistematização.

Defina claramente o público-alvo do seu relatório. Isso influenciará a linguagem, o nível de detalhe e os tipos de informações que você priorizará. Um relatório para um financiador pode ser diferente de um para a comunidade local.

Não tenha medo de mostrar os desafios e as lições aprendidas. A transparência sobre o que não funcionou tão bem demonstra maturidade e compromisso com o aprendizado contínuo, o que é valorizado por muitos stakeholders.

Consolidação: O Poder da Narrativa e da Transparência

Chegamos ao fim de nossa jornada sobre a elaboração do relatório final do projeto. Vimos que este documento é muito mais do que uma formalidade; é a culminância de todo o esforço, dedicação e impacto gerado. Ele é a sua oportunidade de contar a história do seu projeto de forma convincente, transparente e estratégica, garantindo que o legado de suas ações seja reconhecido e inspire futuras iniciativas.

Planejamento Antecipado

Pense no relatório final desde o início, definindo indicadores claros

Coleta Organizada

Organize dados de forma contínua, facilitando a sistematização

Estrutura Sólida

Resumo Executivo, Relatório Técnico e Financeiro com propósitos claros

Transparência Total

Seja honesto sobre sucessos e lições aprendidas

Comunicação Eficaz

Use recursos visuais e linguagem clara para engajar o público

Autoavaliação

1. Qual das seções do relatório final é considerada a "porta de entrada" e deve ser escrita por último, apesar de aparecer no início?
2. De acordo com o MROSC (Lei nº 13.019/2014), a transparência na prestação de contas é fundamental. Em qual seção do relatório final essa transparência é mais diretamente evidenciada em relação ao uso dos recursos?
3. A análise das lições aprendidas em um projeto social tem como principal objetivo:
4. Qual das seguintes tendências atuais é mais relevante para aumentar a transparência e o engajamento dos stakeholders com os resultados de um projeto?
5. Explique a importância de comparar o "planejado" com o "realizado" na sistematização dos resultados de um projeto social.

Gabarito e Respostas

Questão 1

c) Resumo Executivo

Questão 2

c) Relatório Financeiro

Questão 3

b) Identificar o que funcionou e o que pode ser melhorado para aprimoramento contínuo

Questão 4

c) Utilização de tecnologias digitais e plataformas interativas

Resposta da Questão 5:

A comparação entre o planejado e o realizado é crucial para a aprendizagem organizacional e a prestação de contas. Ela permite identificar desvios, entender suas causas (seja por falhas de planejamento, mudanças de contexto ou desafios na execução) e extrair lições valiosas. Essa análise não busca culpados, mas sim aprimorar futuras ações, otimizar recursos e fortalecer a capacidade de resposta da organização diante de imprevistos, garantindo um ciclo de melhoria contínua.


Próximos Passos e Recursos Adicionais

Próxima Aula

Na Aula 35, mergulharemos no **Processo de Encerramento do Projeto**, abordando os aspectos administrativos, contratuais e humanos que finalizam formalmente um projeto, garantindo uma transição suave para o pós-projeto.

Recursos Adicionais

- **Lei nº 13.019/2014 (MROSC):** Para aprofundar-se nas bases legais da parceria entre poder público e OSCs
- **Guia PMD Pro:** Para metodologias de gestão de projetos de desenvolvimento
- **Publicações do IPEA e GIFE:** Para exemplos e estudos de caso sobre avaliação e relatoria de projetos sociais

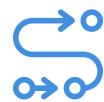


⚠ **NOTA IMPORTANTE:** As informações regulatórias/legais/técnicas desta aula estão atualizadas até 2025. Consulte sempre fontes oficiais para verificar alterações.



Base Legal

MROSC estabelece diretrizes claras para transparência e prestação de contas



Metodologia Internacional

PMD Pro oferece framework robusto para gestão de projetos sociais



Pesquisa e Boas Práticas

IPEA, GIFE e BID como referências em estudos e casos de sucesso

Parabéns por concluir esta jornada sobre elaboração de relatórios finais! Você agora possui as ferramentas necessárias para transformar seus projetos em narrativas poderosas de impacto social.