

# Aula 32 – Intervenção na Esclerose Múltipla

Prepare-se para dominar a intervenção estratégica, empática e baseada em evidências na Esclerose Múltipla (EM). Esta aula foi desenhada para capacitar você a fazer a diferença na qualidade de vida e funcionalidade de pessoas que convivem com essa condição complexa.

## Desafios Comuns da Esclerose Múltipla



### Fadiga Avassaladora

Impacta drasticamente a energia e o dia a dia.



### Tremores Incontroláveis

Afetam a coordenação e a capacidade de realizar tarefas.



### Fraqueza Muscular

Compromete a força e a mobilidade geral.

## Construindo a Ponte da Funcionalidade

Imagine-se como um arquiteto construindo uma ponte robusta sobre um rio de águas turbulentas. Essa ponte é a funcionalidade, e as águas são os sintomas flutuantes da EM. Nosso trabalho é fornecer as ferramentas e o conhecimento para que você possa projetar e construir essa ponte, garantindo que o indivíduo possa atravessar os desafios com segurança e autonomia.



### Manejo da Fadiga

Estratégias para otimizar energia.



### Intervenção para Tremores e Ataxia

Técnicas para melhorar a coordenação e o controle.



### Fortalecimento Muscular

Exercícios para combater a fraqueza.



### Adaptações para Flutuações

Ajustes para sintomas variáveis.



### Estratégias Preventivas

Manutenção a longo prazo da funcionalidade.

## As Tendências de 2025: Nosso Alicerce

Para garantir uma prática atualizada e eficaz, integramos as tendências mais relevantes da saúde:

### Prática Baseada em Evidências

Tomada de decisões clínicas com base nas melhores pesquisas disponíveis.

### Modelo da CIF

Classificação Internacional de Funcionalidade, Incapacidade e Saúde, para uma abordagem holística do paciente.

### Neurociência Aplicada

Utilização dos conhecimentos do sistema nervoso para otimizar intervenções.

# O Desafio Invisível: Manejo da Fadiga na Esclerose Múltipla

A fadiga na Esclerose Múltipla não é apenas um cansaço comum; é uma **exaustão profunda e debilitante** que muitas vezes não melhora com o repouso.

Imagine-se tentando correr uma maratona com uma mochila cheia de pedras, enquanto todos ao seu redor parecem leves e energizados. Essa é a realidade de muitos indivíduos com EM, onde a fadiga pode ser o sintoma mais incapacitante, afetando trabalho, lazer e relações sociais.

## Compreendendo a Fadiga na EM: Primária, Secundária e o Impacto da Invisibilidade



### Fadiga Primária

Resultado direto da doença no sistema nervoso central. É a manifestação da própria EM.



### Fadiga Secundária

Decorrente de outros fatores como distúrbios do sono, depressão, dor ou efeitos colaterais de medicamentos.



### O Desafio da Invisibilidade

A fadiga é um sintoma invisível, dificultando a compreensão por parte de familiares e amigos, levando o paciente a sentir-se incompreendido ou culpado.

### Nosso Papel como Profissionais

É validar essa experiência, oferecer estratégias concretas e ajudar a otimizar o uso da energia disponível, identificando o que a consome desnecessariamente e protegendo os momentos de recarga.

## Estratégias de Conservação de Energia: Otimizando a Bateria Diária

As estratégias de conservação de energia são um conjunto de técnicas que visam ajudar o indivíduo a realizar suas atividades diárias com o mínimo de esforço e o máximo de eficiência. Pense nelas como um "manual de otimização de bateria" para o corpo.

Elas não eliminam a fadiga, mas permitem que a pessoa faça mais com a energia que possui, evitando o esgotamento precoce. É aqui que entram as [estratégias de conservação de energia](#), um pilar fundamental da reabilitação na EM.



### Planejamento e Priorização

Organizar tarefas, identificar picos de energia e agendar atividades mais exigentes para esses momentos. Aprender a delegar e dizer "não".



### Pausas Estratégicas

Intercalar períodos de atividade com repouso adequado e planejado, antes que a fadiga se instale. Pausas curtas e frequentes são mais eficazes.



### Adaptação do Ambiente


Utilizar tecnologias assistivas e modificações ergonômicas para reduzir o esforço físico em casa, no trabalho e em atividades de lazer.



### Gestão do Estresse

Técnicas de relaxamento e mindfulness podem ajudar a controlar o estresse, um grande "ladrão" de energia na EM.

## Exemplo Prático: O Estudante e a Maratona de Estudo



Imagine um estudante universitário com EM que precisa estudar para uma prova importante. Em vez de tentar estudar por horas a fio, ele pode:

- **Planejar** sessões de estudo mais curtas (30-45 minutos), intercaladas com períodos de descanso.
- **Priorizar** os tópicos mais difíceis para os momentos de maior energia.
- **Delegar** tarefas menos importantes ou realizá-las em momentos de menor fadiga.

Isso se conecta diretamente com a aplicação profissional, onde ensinamos o paciente a mapear seus picos e vales de energia ao longo do dia e da semana, adaptando suas atividades a essa curva.

# A Arte de Gerenciar a Energia na Rotina

Continuando nossa exploração sobre o manejo da fadiga, é crucial entender que a conservação de energia não é sobre "fazer menos", mas sim sobre "fazer de forma mais inteligente". É como um atleta de alta performance que aprende a dosar seu esforço durante uma competição, economizando energia para os momentos decisivos.

- ❑ Para quem vive com Esclerose Múltipla, cada atividade, por mais simples que pareça, pode demandar um esforço considerável, tornando a gestão energética uma habilidade vital.

## Estratégias Chave para a Gestão de Energia

### Planejamento e Priorização

Organize atividades de acordo com seus picos de energia. Faça as tarefas mais desafiadoras quando você se sente mais disposto.



### Simplificação de Tarefas

Otimize suas rotinas diárias: use utensílios leves, sente-se para tarefas em pé, divida grandes tarefas em etapas menores e gerenciáveis.

### Modificação do Ambiente


Adapte seu espaço para reduzir o esforço: mantenha itens essenciais ao alcance, utilize cadeiras com encosto e evite deslocamentos desnecessários.



### Pausas Programadas

Incorpore períodos de descanso regulares antes que a fadiga se instale, permitindo que seu corpo e mente se recuperem.

A aplicação dessas estratégias no dia a dia do paciente é onde a **neurociência aplicada** se encontra com a prática. Ao otimizar o uso da energia, estamos, de certa forma, protegendo o sistema nervoso central do excesso de demanda, que pode exacerbar a fadiga.



Ensinar o paciente a reconhecer os sinais de fadiga iminente e a agir preventivamente é uma habilidade que empodera e promove autonomia. É um processo contínuo de auto-observação e ajuste.

## Processo de Gestão da Fadiga: Um Ciclo de Aprendizagem

### Auto-observação

Identificar padrões de energia e gatilhos de fadiga.

### Avaliação e Ajuste

Rever a eficácia das estratégias e adaptá-las conforme necessário.



### Planejamento

Organizar o dia com base nos níveis de energia previstos.

### Ação

Implementar as estratégias de conservação de energia.

# Exercício Terapêutico: Otimizando a Força e Equilíbrio

O exercício terapêutico na Esclerose Múltipla não é apenas "malhar", mas prescrever atividades que otimizem força, equilíbrio e resistência, sem exacerbar fadiga ou outros sintomas. É como um jardineiro que entende o solo, a luz e os nutrientes específicos para cada planta florescer.

## O Grande Desafio

A EM causa fraqueza muscular, desequilíbrio e problemas de coordenação, tornando o movimento um esforço. O medo de cair ou a fadiga podem levar à inatividade, criando um ciclo vicioso de descondicionamento.

## A Solução: Movimento Orientado

A prática baseada em evidências mostra que o exercício regular e adaptado pode melhorar a função física e ter impacto positivo na fadiga, humor e cognição. Quebre o ciclo da inatividade!

## Princípios do Exercício na EM: Um Plano Sob Medida

01

### Individualização

Não há receita única. Cada plano é um "traje sob medida", ajustado às capacidades e limitações de cada pessoa.

02

### Progressão Cuidada

Flexibilidade para adaptar-se às flutuações dos sintomas. O ajuste fino é contínuo.

03

### Escuta e Avaliação Contínua

Processo de escuta ativa, avaliação constante e ajuste fino para maximizar funcionalidade e qualidade de vida.

## Fortalecendo o Corpo, Preservando a Energia

O exercício terapêutico foca em diferentes componentes. Veja as abordagens e um exemplo prático:



### Força

Pesos leves, faixas elásticas ou peso corporal. Repetições e séries adaptadas para evitar fadiga excessiva.



### Equilíbrio

Tai chi, yoga adaptado ou exercícios em superfícies instáveis (com segurança).



### Resistência

Caminhadas curtas e regulares, ciclismo leve ou hidroginástica.



### Flexibilidade

Alongamentos suaves e controlados para manter a amplitude de movimento e reduzir a rigidez.

## Exemplo Prático

Para um paciente com leve fraqueza nos membros inferiores e dificuldade de equilíbrio, o terapeuta pode propor:

- Caminhadas curtas e regulares (resistência)
- Exercícios de sentar e levantar da cadeira (força de quadríceps)
- Exercícios de apoio unipodal com suporte (equilíbrio)

O profissional deve monitorar de perto a resposta, ajustando intensidade e duração, e ensinando o paciente a auto-monitorar fadiga e dor, garantindo que o exercício seja sempre benéfico.

# Intervenções para Tremores e Ataxia: Restaurando a Precisão

Tremores e ataxia são desafios neurológicos complexos na Esclerose Múltipla, que afetam a capacidade de realizar tarefas cotidianas e roubam a autonomia. Nossa missão é restaurar a precisão e a segurança através de intervenções reabilitadoras direcionadas.



## Desafio 1: Tremores

Movimentos involuntários e rítmicos que dificultam atividades finas como segurar um copo, comer ou escrever.



## Desafio 2: Ataxia

Falta de coordenação dos movimentos voluntários, impactando a marcha e o equilíbrio, como "caminhar em um barco".



## Impacto Diário

Afetam diretamente a autonomia, a dignidade e a participação em atividades que exigem precisão e controle.

A abordagem é como a de um engenheiro que projeta um sistema de amortecimento para uma estrutura instável. Não eliminamos a instabilidade na origem, mas criamos mecanismos para minimizar seu impacto e permitir que a estrutura funcione de forma mais estável, restaurando a **precisão e a segurança**.

## Estratégias para Minimizar Tremores e Melhorar a Coordenação

Nossa intervenção foca em duas frentes principais, com abordagens personalizadas para cada manifestação:



### Estratégias para Tremores

- **Pesos Adaptados:** Utilização de talheres mais pesados, copos com pesos ou pesos acoplados ao punho para estabilizar o movimento.
- **Estabilização Proximal:** Apoio do cotovelo ou antebraço em uma superfície para realizar tarefas finas, como escrever ou usar o celular.



### Estratégias para Ataxia

- **Estabilidade do Tronco:** Exercícios que fortalecem o core e promovem um tronco mais estável, essencial para o equilíbrio.
- **Coordenação de Movimentos:** Atividades que exigem movimentos lentos e controlados, desafiando a coordenação de múltiplos segmentos de forma segura.
- **Recursos Adaptativos:** Uso de bengalas, andadores ou exercícios de marcha com base de apoio ampliada para maior segurança e coordenação.



### Atenção Profissional:

O profissional deve realizar uma análise detalhada do movimento do paciente, identificar padrões atáxicos e prescrever exercícios específicos, como tocar alvos com os pés ou as mãos de forma controlada. A individualização é chave para o sucesso.

# Estratégias para Fraqueza Muscular: Fortalecendo o Movimento

A fraqueza muscular é um sintoma comum e debilitante na Esclerose Múltipla (EM), impactando diretamente a capacidade de realizar atividades diárias e limitando a independência.

## Causas da Fraqueza


- Lesões neurológicas diretas
- Desuso e descondicionamento físico
- Disfunção na transmissão de sinais nervosos

## Impacto na Vida Diária

- Dificuldade para levantar e caminhar
- Limitação na realização de tarefas básicas
- Redução da independência e participação social

## O Ciclo da Fraqueza na EM

A fraqueza muscular na EM pode levar a um ciclo vicioso que agrava a condição. Nossa intervenção é crucial para quebrar esse padrão.



## Reconstruindo a Força Funcional

Nossa abordagem para a fraqueza muscular foca em restaurar a **força funcional**, aquela essencial para as atividades do dia a dia, como um treinador que adapta o plano para um atleta com uma condição crônica.



### Foco na Força Funcional

Otimizar a capacidade de movimento para tarefas cotidianas.



### Quebrar o Ciclo Vicioso

Prevenir o agravamento da fraqueza muscular e promover a ativação.



### Estratégias Adaptativas

Uso de exercícios, tecnologias assistivas e compensações.

## Princípios de Intervenção Baseada em Evidências

01

### Individualização

Exercícios adaptados ao grau de fraqueza, fadiga e outros sintomas de cada paciente.

02

### Treinamento Progressivo

Aumento gradual da intensidade, repetições e séries, sempre monitorando a fadiga.

03

### Intensidade Moderada

Abordagem segura e eficaz para melhorar força e funcionalidade na EM.

04

### Educação e Autonomia

Ensinar o paciente a realizar exercícios em casa e reconhecer sinais de excesso de esforço.

## Exemplo Prático: Fraqueza nos Quadríceps

Para pacientes com fraqueza nos quadríceps que dificultam subir escadas, a reabilitação inclui:

- **Mini-agachamentos com apoio:** Fortalece os músculos da coxa de forma segura.
- **Elevação de pernas (sentado/deitado):** Foca no isolamento e fortalecimento do quadríceps.
- **Bicicleta ergométrica com baixa resistência:** Melhora a resistência muscular e a coordenação.

A progressão é lenta e monitorada, focando em segurança e consistência para otimizar os resultados a longo prazo.

# A Importância da Abordagem Multidisciplinar

## EM: Doença Complexa

A Esclerose Múltipla afeta múltiplos sistemas e dimensões: física, cognitiva, emocional e social.

## Desafios Interconectados

Abordar sintomas isoladamente é ineficaz, pois há uma profunda interconexão entre eles.

## Necessidade Imperativa

A abordagem multidisciplinar não é uma opção, mas uma necessidade na reabilitação da EM.

Pense na reabilitação da EM como consertar um carro complexo: trocar apenas uma peça sem considerar a interconexão de todos os componentes não resolverá o problema integralmente.

## O Desafio da Abordagem Fragmentada



### Lacunas no Cuidado

Uma abordagem isolada pode deixar necessidades do paciente sem atenção.



### Resultados Subótimos

Leads à frustração e recuperação incompleta ou ineficaz.



### Agravamento Indireto

Fadiga, tremor e fraqueza podem ser influenciados por diversos fatores, agravando-se mutuamente.

Nosso papel é orquestrar um time de especialistas que trabalhem em sincronia, garantindo que todas as necessidades do paciente sejam atendidas de forma integrada e holística.

Pense na equipe multidisciplinar como uma orquestra sinfônica. Cada músico (profissional) é um especialista em seu instrumento (área de atuação), mas o verdadeiro poder da música (reabilitação) surge quando todos tocam juntos, sob a regência de um maestro (o plano de cuidado integrado), criando uma melodia harmoniosa e completa.

## Sinergia Profissional para um Cuidado Abrangente

Uma equipe multidisciplinar típica para a EM reúne diversas especialidades para um plano de tratamento integrado.



### Neurologista

Diagnóstico e manejo clínico.



### Fisioterapeuta

Mobilidade, força e equilíbrio.



### Terapeuta Ocupacional

Atividades diárias e adaptações.



### Fonoaudiólogo

Deglutição e comunicação.



### Psicólogo

Suporte emocional e cognitivo.



### Nutricionista

Orientação dietética.



### Enfermeiro

Manejo de sintomas e educação.



### Assistente Social

Recursos e apoio social.

Cada profissional traz uma perspectiva única e expertise específica, trabalhando em conjunto para otimizar o cuidado.

## Exemplo Prático: Abordagem Colaborativa

Um paciente com EM apresenta dificuldades de deglutição (disfagia), fadiga e ansiedade:

- **Fonoaudiólogo:** Estratégias de deglutição segura.
- **Terapeuta Ocupacional:** Adaptações para alimentação e conservação de energia.
- **Psicólogo:** Manejo da ansiedade e suporte emocional.
- **Nutricionista:** Adequação da dieta.

A [comunicação regular](#) e o [compartilhamento de informações](#) entre esses profissionais são cruciais para um plano de tratamento ajustado e colaborativo. O profissional deve entender seu papel dentro dessa equipe, saber quando encaminhar e como se comunicar efetivamente com os outros membros, garantindo a continuidade e a integralidade do cuidado.

# Flutuações dos Sintomas: Navegando na Imprevisibilidade

A Esclerose Múltipla é conhecida por sua natureza imprevisível, com sintomas que podem aparecer e desaparecer, ou variar em intensidade de um dia para o outro, ou até mesmo ao longo do mesmo dia. Essa imprevisibilidade gera frustração e ansiedade, dificultando o planejamento e a manutenção de uma rotina estável.



## O Desafio

Imagine navegar em um mar onde as ondas mudam constantemente de tamanho e direção, e a visibilidade pode diminuir de repente. Essa é a realidade das flutuações de sintomas na EM.



## Nosso Papel

Como profissionais, devemos ajudar o paciente a "ler" essas ondas, antecipar mudanças e desenvolver estratégias de adaptação para minimizar o impacto na funcionalidade e qualidade de vida.



## A Analogia do Meteorologista

Não podemos controlar o "clima" da doença, mas podemos preparar o paciente para ele, ajustando expectativas e modificando atividades conforme suas capacidades momentâneas.

## Adaptando-se ao Ritmo da Doença: Estratégias Essenciais



### Auto-monitoramento

Ensinar o paciente a registrar sintomas, níveis de energia e atividades diárias. Isso ajuda a identificar padrões e gatilhos (ex: fadiga piora após banho quente ou estresse).



### Planos de Contingência

Desenvolver ações pré-definidas para lidar com pioras inesperadas. Ter um "plano B" para diferentes cenários de flutuação de sintomas.



### Modificação de Atividades

Ajustar as tarefas e o ritmo do dia de acordo com a capacidade do momento. Ex: profissional home office pode dividir o trabalho em blocos ou focar em tarefas menos exigentes em dias ruins.



### Tecnologias Assistivas

Utilizar recursos e ferramentas que auxiliem na execução de tarefas, minimizando o esforço e otimizando a energia do paciente.

A conexão com a aplicação real é capacitar o paciente a ser o principal agente de sua própria adaptação, fornecendo ferramentas e encorajamento para que ele se sinta seguro em ajustar sua rotina conforme a necessidade, sem culpa ou frustração.

# Adaptações e Tecnologias Assistivas: Ampliando a Autonomia

## Barreiras da EM

A Esclerose Múltipla impõe obstáculos diários, como "muros e rios" metafóricos que dificultam atividades básicas.

## Catalisadores da Autonomia

Adaptações e Tecnologias Assistivas (TAs) funcionam como "rampas, pontes e veículos" para superar esses desafios.

## O Problema Atual

Muitos desconhecem a gama de soluções disponíveis, levando à dependência desnecessária ou abandono de atividades importantes.

## Nosso Papel Essencial

Ser guias, apresentando possibilidades e auxiliando na escolha e uso eficaz das TAs para maximizar a independência.

Nossa abordagem é como a de um **designer de interiores** que otimiza um espaço, mas com foco em funcionalidade e acessibilidade, **empoderando o indivíduo** a viver plenamente.

## Ferramentas para a Independência Diária



### Adaptações Simples

- Organização de objetos para reduzir esforço.
- Barras de apoio no banheiro.
- Roupas com fechos de velcro.



### Tecnologias Assistivas

- Utensílios de cozinha adaptados.
- Cadeiras de rodas (leves ou motorizadas).
- Softwares de comunicação.

A escolha ideal alinha-se às necessidades específicas, ao nível de funcionalidade do paciente e ao **Modelo da CIF**, priorizando sempre a participação e a atividade.

01

### Avaliação Funcional

Realizar uma análise detalhada das habilidades e desafios do paciente.

02

### Identificação de Barreiras

Mapear os obstáculos no ambiente e nas atividades diárias.

03

### Apresentação de Soluções

Propor TAs e adaptações de forma prática e personalizada.

04

### Treinamento e Suporte

Capacitar o paciente no uso correto e seguro das ferramentas para maximizar a autonomia.

# Abordagem Preventiva: Antecipando Desafios

Na reabilitação da Esclerose Múltipla, uma abordagem eficaz vai além de reagir aos sintomas; ela é **proativa**, focando na prevenção de complicações e na manutenção da funcionalidade a longo prazo.



## Cuidando do Jardim

Assim como um jardim precisa ser preparado e regado regularmente para florescer, a prevenção na EM é um **cuidado contínuo** para antecipar e mitigar desafios futuros.



## Evitando Falhas

Uma abordagem puramente reativa pode levar à perda irreversível de funcionalidade. Complicações como contraturas, úlceras de pressão, infecções urinárias ou quedas podem ser prevenidas com **intervenções precoces e consistentes**.



## Manutenção Constante

Agimos como um engenheiro que inspeciona uma máquina, identificando desgaste e realizando a **lubrificação preventiva** antes que falhas maiores ocorram. Isso garante longevidade e bom funcionamento.

- ☐ Nosso papel é educar o paciente e cuidadores sobre riscos potenciais e implementar estratégias para minimizar complicações, promovendo um envelhecimento mais saudável e ativo.

## Pilares da Prevenção na EM

A "manutenção" na Esclerose Múltipla envolve programas de exercícios regulares, educação sobre saúde da bexiga e intestino, e estratégias para prevenção de quedas. Estes são os principais pilares:

1

### Prevenção de Quedas

Crucial para evitar fraturas e hospitalizações, que impactam severamente a independência.

Estratégias incluem:

- Remoção de tapetes soltos
- Instalação de corrimãos
- Uso de calçados adequados
- Exercícios de equilíbrio

2

### Manejo da Espasticidade e Contratura

A espasticidade pode levar a contraturas e limitações funcionais. Intervenções incluem:

- Alongamentos regulares
- Posicionamentos adequados
- Uso de órteses
- Terapia medicamentosa (quando indicada)

3

### Saúde da Bexiga e Intestino

Disfunções são comuns na EM e afetam a qualidade de vida. Ações preventivas incluem:

- Educação sobre hábitos alimentares
- Treinamento da bexiga
- Estratégias de hidratação
- Avaliação e manejo de medicação

4

### Educação para o Autocuidado

Capacitar o paciente a identificar riscos e adotar hábitos saudáveis é fundamental para a autonomia a longo prazo.

- Reconhecimento precoce de sintomas
- Adesão ao tratamento
- Gerenciamento da fadiga e dor
- Desenvolvimento de rotinas saudáveis

O profissional deve ser um **educador**, capacitando o paciente a identificar riscos em seu ambiente e rotina, e a adotar hábitos que promovam a saúde e a segurança a longo prazo.

# Manutenção da Funcionalidade: O Papel da CIF e PBE

A funcionalidade é a capacidade de uma pessoa de "dançar a sua própria música" na vida. A Esclerose Múltipla pode desafinar essa música, mas nossa intervenção visa restaurar o ritmo e a melodia, permitindo que a dança continue e o indivíduo participe plenamente de sua vida, mantendo autonomia.

- A funcionalidade é um conceito amplo e multifacetado, que vai além da simples ausência de doença. Ela engloba a capacidade de realizar tarefas, participar de atividades sociais e profissionais, e interagir com o ambiente.

## Fundamentos da Reabilitação em EM

### CIF: Classificação Internacional de Funcionalidade, Incapacidade e Saúde

Uma linguagem universal da OMS para descrever a funcionalidade e a incapacidade de forma holística.

### PBE: Prática Baseada em Evidências

Garante que as intervenções sejam comprovadamente eficazes, baseadas nas melhores evidências científicas.

Esses dois pilares, CIF e PBE, formam a espinha dorsal de um plano de reabilitação robusto e centrado no paciente.

## CIF em Ação: Navegando pela Funcionalidade

A CIF oferece um mapa detalhado da vida do paciente, identificando não apenas as dificuldades, mas também as capacidades e os fatores que influenciam sua funcionalidade.



### Funções e Estruturas do Corpo

Condições fisiológicas e anatômicas (ex: fadiga, cognição, força muscular).



### Atividades

Execução de tarefas (ex: concentrar-se, organizar, andar, cuidar de si).



### Participação

Envolvimento em situações de vida (ex: trabalho, lazer, socialização).



### Fatores Ambientais e Pessoais

Contexto físico e social, e características individuais que influenciam a funcionalidade.

## PBE: Intervenções Comprovadamente Eficazes

A Prática Baseada em Evidências integra múltiplos conhecimentos para guiar as decisões clínicas:

### Melhores Evidências Científicas

Resultados de pesquisas e estudos clínicos de alta qualidade.

### Experiência Clínica do Profissional

Conhecimento e habilidades adquiridas ao longo da prática profissional.

### Valores e Preferências do Paciente

Necessidades, expectativas e objetivos individuais do paciente e sua família.

## Estudo de Caso: Retorno ao Trabalho

Um paciente com Esclerose Múltipla busca retornar ao trabalho, mas enfrenta desafios como fadiga e dificuldades de memória. Veja como a CIF e a PBE guiam a intervenção:

### Avaliação (CIF)

- Funções do Corpo:** Avaliação da fadiga e déficits cognitivos (memória).
- Atividades:** Dificuldade em manter a concentração e organizar tarefas.
- Participação:** Restrição no retorno ao emprego e interação profissional.
- Fatores Ambientais/Pessoais:** Suporte no trabalho, nível de estresse, autopercepção.

### Intervenção (PBE)

- Treinamento Cognitivo:** Uso de programas baseados em evidências para memória.
- Estratégias de Conservação de Energia:** Técnicas comprovadas para gerenciar a fadiga.
- Adaptação do Ambiente de Trabalho:** Ajustes no posto de trabalho e horários flexíveis.
- Educação e Aconselhamento:** Informações sobre a EM e estratégias de enfrentamento.

A integração da CIF e PBE na prática diária garante que as decisões sejam informadas, focadas na funcionalidade e na participação ativa do indivíduo com Esclerose Múltipla.

# Neurociência Aplicada e Tendências Futuras

A reabilitação na Esclerose Múltipla está em constante evolução, impulsionada pelos avanços na neurociência e na tecnologia. Compreender os mecanismos subjacentes à doença e à recuperação é fundamental para desenvolver intervenções cada vez mais eficazes.



## A Bússola da Neurociência

A neurociência é como uma bússola que nos guia pelo complexo labirinto do cérebro e do sistema nervoso. Ela nos permite entender não apenas "o que", mas "por que" e "como" otimizar a recuperação e a plasticidade neural.



## Engenharia de Ponta

A **neurociência aplicada** na EM é a engenharia que desenvolve novas técnicas para ir além do tratamento sintomático, otimizando a capacidade inata do cérebro de se reorganizar e compensar lesões.



## Desafio da Atualização

A pesquisa avança rapidamente. Nosso papel é traduzir descobertas sobre neuroplasticidade, inflamação e reparo neural em estratégias práticas e aplicáveis, garantindo que o paciente se beneficie das inovações.

## Inovação e Otimização na Reabilitação da EM

As tendências futuras na reabilitação da EM focam na personalização e na tecnologia para maximizar os resultados do paciente.



### Reabilitação Virtual e Gamificada

Ambientes digitais para treinar habilidades motoras e cognitivas de forma interativa.



### Wearables e Sensores

Monitoramento remoto contínuo para coleta de dados e ajuste personalizado do tratamento.



### Telereabilitação

Acesso a terapias e acompanhamento à distância, ampliando o alcance do cuidado.



### Personalização do Tratamento

Estratégias baseadas em dados genéticos e biomarcadores para terapias mais eficazes.

A neurociência aplicada nos ajuda a entender como intervenções como o treinamento motor intensivo podem induzir neuroplasticidade e melhorar a função.

## Exemplos Práticos de Aplicação



### Realidade Virtual para Ataxia

Uso de sistemas de RV para treinar equilíbrio e coordenação. Ambientes ajustáveis oferecem diferentes desafios, e o feedback imediato otimiza o aprendizado motor.



### Sensores Vestíveis para Monitoramento

Sensores monitoram atividade física e padrões de marcha em casa, fornecendo dados valiosos para o terapeuta ajustar o plano de tratamento remotamente.

- 📌 **Conexão com a Aplicação Real:** O profissional deve estar aberto a incorporar essas tecnologias e conhecimentos em sua prática, avaliando criticamente sua eficácia e segurança, e buscando sempre aprimorar a experiência e os resultados do paciente.

# Consolidação e Próximos Passos

Chegamos ao final de nossa jornada pela intervenção na Esclerose Múltipla. A reabilitação é um campo essencial, focado em:

## Restauração da Autonomia

Capacitar o paciente a retomar o controle sobre suas atividades diárias e decisões.

## Otimização da Funcionalidade

Melhorar o desempenho em tarefas físicas e cognitivas para maior independência.

## Qualidade de Vida

Promover bem-estar geral, social e emocional, superando os desafios da EM.

Desde o manejo da fadiga e energia até as intervenções para tremores, ataxia e fraqueza, cada tópico nos mostrou a complexidade de um cuidado verdadeiramente centrado no paciente.

**Em prática:** Lembre-se que cada indivíduo com EM é único, e a intervenção deve ser sempre personalizada.

1

### Prática Baseada em Evidências

Guie suas decisões com as últimas pesquisas e melhores práticas.

2

### Modelo da CIF

Utilize esta estrutura para uma avaliação abrangente da funcionalidade e participação.

3

### Engajamento do Paciente

Incentive o auto-monitoramento e a participação ativa no processo de reabilitação.

4

### Atualização Contínua

Mantenha-se atualizado com a **neurociência aplicada** e novas tecnologias.

## Autoavaliação

Teste seus conhecimentos sobre os conceitos abordados. Responda às perguntas abaixo para consolidar seu aprendizado:

1

### Fadiga na Esclerose Múltipla

Qual estratégia é mais eficaz para o manejo da fadiga, de acordo com as diretrizes de conservação de energia?

- a) Realizar atividades intensas pela manhã para "acabar logo" com a fadiga.
- b) Ignorar a fadiga e forçar-se a manter a rotina normal.
- c) Planejar e priorizar tarefas, intercalando períodos de atividade com descanso.
- d) Dependendo exclusivamente de medicamentos para controlar a fadiga.

2

### Tremor Intencional

Um paciente com EM apresenta tremores intencionais nas mãos. Qual intervenção terapêutica seria mais apropriada para auxiliar na alimentação?

- a) Aumentar a velocidade dos movimentos para compensar o tremor.
- b) Utilizar talheres com cabos mais pesados ou pesos adaptados.
- c) Evitar completamente a alimentação independente para prevenir acidentes.
- d) Focar apenas em exercícios de fortalecimento muscular global.

3

### Modelo da CIF

O Modelo da CIF é fundamental na reabilitação da EM porque:

- a) Classifica a gravidade da doença em estágios progressivos.
- b) Fornece uma estrutura holística para avaliar a funcionalidade, atividade e participação.
- c) Determina a medicação mais adequada para cada sintoma.
- d) É um protocolo de exercícios padronizado para todos os pacientes.

4

### Neurociência Aplicada

Qual abordagem reflete melhor a aplicação da neurociência na reabilitação da Esclerose Múltipla?

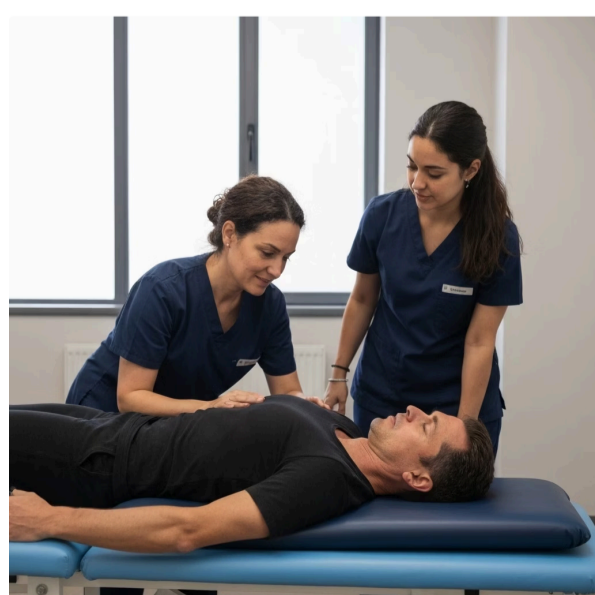
- a) Focar apenas no tratamento farmacológico dos sintomas.
- b) Ignorar a capacidade de plasticidade do cérebro para recuperação.
- c) Utilizar técnicas como reabilitação virtual para otimizar o aprendizado motor e a neuroplasticidade.
- d) Prescrever exercícios sem considerar a resposta individual do sistema nervoso.

## Questão Discursiva

Descreva a importância da abordagem multidisciplinar na reabilitação da Esclerose Múltipla, citando pelo menos três profissionais que poderiam compor essa equipe e suas respectivas contribuições.

### Fisioterapeuta

Otimização da mobilidade e função física.




### Terapeuta Ocupacional

Adaptação de tarefas e ambiente para independência nas atividades diárias.



### Neuropsicólogo

Avaliação e intervenção para funções cognitivas e emocionais.



# Gabarito

1 c)

2 b)

3 b)

4 c)

## Resposta da Questão 5: Abordagem Multidisciplinar na EM



### Cuidado Integral e Coordenado

A Esclerose Múltipla afeta múltiplos sistemas e dimensões da vida. Uma equipe multidisciplinar garante um tratamento abrangente, otimizando os resultados e a qualidade de vida do paciente.

### Profissionais Chave e Suas Contribuições



#### Fisioterapeuta

Manejo da fadiga, fraqueza, tremores, ataxia, equilíbrio e prevenção de quedas através de exercícios terapêuticos e adaptações.



#### Terapeuta Ocupacional

Foco na funcionalidade nas atividades diárias, conservação de energia, adaptações ambientais e uso de tecnologias assistivas para promover autonomia.



#### Psicólogo

Suporte emocional, manejo da ansiedade, depressão e estratégias de enfrentamento para o paciente e sua família.



#### Fonoaudiólogo

Intervenção em dificuldades de fala (disartria) e deglutição (disfagia), melhorando a comunicação e a segurança alimentar.



#### Nutricionista

Orientações sobre dieta adequada para o manejo de sintomas específicos da EM e para a manutenção da saúde geral.

# Próximos Passos e Recursos



## Próxima Etapa: Aula 33

Na **Aula 33 – Intervenção na Doença de Parkinson**, aprofundaremos em outro campo fundamental da reabilitação neurológica, aplicando os princípios discutidos aqui a uma condição com desafios e particularidades distintas.

## Aprofunde Seu Conhecimento com Recursos Adicionais



### Artigos Científicos Recentes

Explore as **evidências mais atuais** sobre reabilitação na Esclerose Múltipla para aprimorar sua prática baseada em dados.



### Diretrizes da OMS sobre a CIF

Entenda em detalhes o **modelo de funcionalidade da Classificação Internacional de Funcionalidade, Incapacidade e Saúde**.




### Associações de Pacientes com EM

Obtenha uma **perspectiva valiosa** do paciente e descubra recursos de apoio cruciais para a jornada de reabilitação.



### NOTA IMPORTANTE

As informações regulatórias, legais e técnicas apresentadas nesta aula estão atualizadas até 2025. Consulte sempre fontes oficiais para verificar quaisquer alterações.



---

**Parabéns por completar esta jornada de aprendizado sobre intervenção na Esclerose Múltipla!** Continue aplicando esses conhecimentos para fazer a diferença na vida dos pacientes.