

Aula 31 – Modelos Teóricos de Energia Escura

Bem-vindo(a) à Aula 31 do nosso Curso de Astrofísica e Cosmologia! Se você chegou até aqui, é porque já se aventurou pelos mistérios do universo, desde a formação das estrelas até a evolução das galáxias. Hoje, vamos mergulhar em um dos maiores enigmas da cosmologia moderna: a **Energia Escura**. Prepare-se para uma jornada que desafia nossa compreensão do cosmos e nos convida a repensar a própria natureza do espaço e do tempo.

Por que dedicar seu tempo a esse tema? Porque a Energia Escura não é apenas um conceito abstrato; ela é a força dominante que molda o destino final do universo, influenciando a expansão cósmica de maneiras que ainda estamos tentando decifrar. Compreender seus modelos teóricos é essencial para qualquer estudante de física ou candidato a concursos que exijam uma visão atualizada da cosmologia. Ao final desta aula, você será capaz de identificar os principais modelos teóricos de Energia Escura, discutir a crise da constante cosmológica e comparar diferentes abordagens para explicar a aceleração do universo.

Nesta aula, vamos revisitar a ideia da **constante cosmológica de Einstein**, que teve uma reviravolta surpreendente na história da ciência. Em seguida, exploraremos os **modelos de quintessência**, que propõem uma natureza mais dinâmica para essa energia misteriosa. Por fim, enfrentaremos a **crise da constante cosmológica**, um dos maiores desafios da física contemporânea, e discutiremos as implicações dessas teorias para o futuro do nosso universo.

Para aproveitar ao máximo, lembre-se do que já aprendemos sobre a expansão do universo e a teoria da Relatividade Geral. Pense na expansão cósmica como um balão sendo inflado: as galáxias são pontos na superfície que se afastam umas das outras. Agora, imagine que esse balão está inflando cada vez mais rápido. O que estaria causando essa aceleração? Essa é a pergunta que a Energia Escura tenta responder.

O Enigma da Expansão Acelerada: Uma Descoberta Chocante

Imagine que você está dirigindo um carro e, de repente, percebe que ele está acelerando, mesmo sem pisar no acelerador. Mais estranho ainda, essa aceleração está empurrando você para trás no banco, como se houvesse uma força invisível impulsionando o veículo. Essa é, em essência, a surpresa que os cosmólogos tiveram no final da década de 1990, quando observações de supernovas distantes revelaram algo totalmente inesperado sobre o nosso universo.

Descoberta Nobel: A descoberta da expansão acelerada do universo rendeu o Prêmio Nobel de Física em 2011 aos cientistas Saul Perlmutter, Brian P. Schmidt e Adam G. Riess.

Até então, a crença predominante era que a expansão do universo, iniciada com o Big Bang, estaria desacelerando devido à atração gravitacional da matéria e da energia presentes nele. Era como esperar que o carro, após um impulso inicial, começasse a perder velocidade. No entanto, os dados mostraram o contrário: o universo não apenas continua se expandindo, mas essa expansão está acelerando. Essa descoberta, que rendeu o Prêmio Nobel de Física em 2011, virou de cabeça para baixo nossa compreensão do cosmos e abriu as portas para um dos maiores mistérios da ciência moderna.

Matéria Comum

~5% do universo

Átomos, estrelas, planetas

Matéria Escura

~27% do universo

Invisível, detectada por efeitos gravitacionais

Energia Escura

~68% do universo

Força misteriosa que acelera a expansão

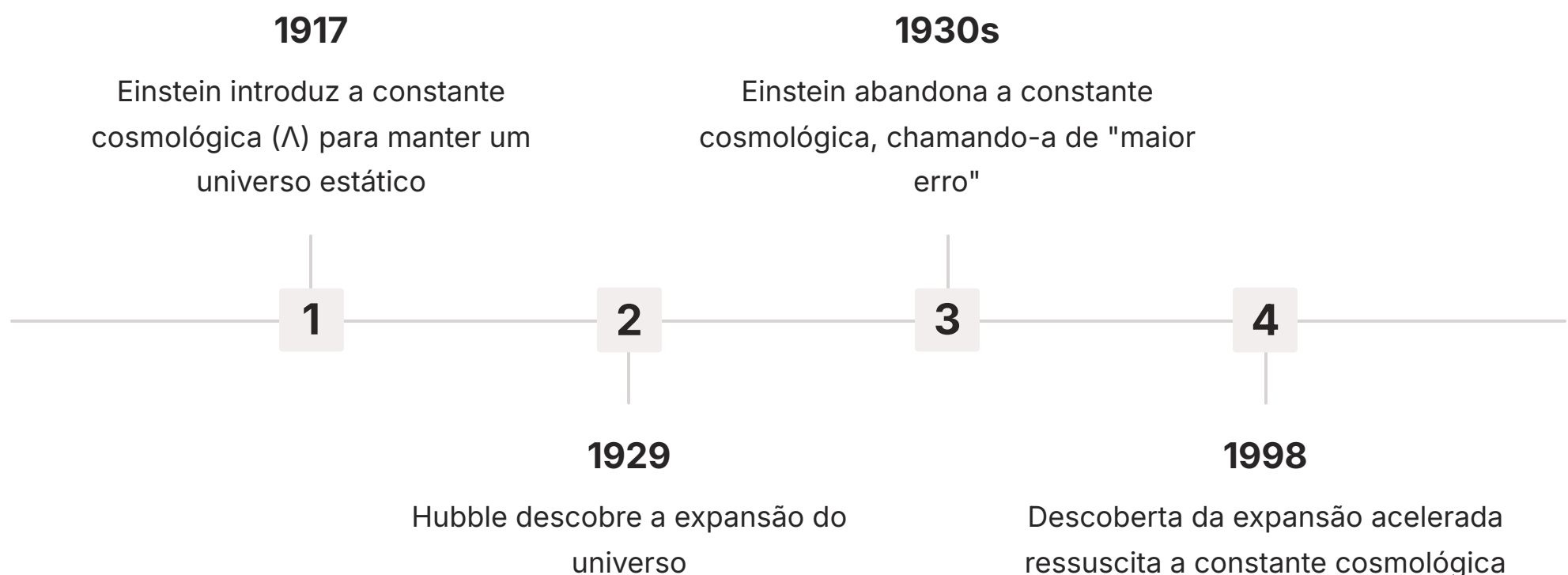
Pense na Energia Escura como o "combustível" invisível que está fazendo o universo acelerar. Não interage com a luz, nem com a matéria comum, o que a torna extremamente difícil de detectar diretamente. Sua presença é inferida apenas por seus efeitos gravitacionais em larga escala, ou seja, pela forma como ela distorce o tecido do espaço-tempo e impulsiona a expansão cósmica.

A Constante Cosmológica de Einstein: Um Retorno Inesperado

A ideia de uma força misteriosa que afeta o espaço-tempo não é totalmente nova na física. Na verdade, ela tem raízes em um dos maiores gênios da ciência: Albert Einstein. No início do século XX, ao desenvolver sua Teoria da Relatividade Geral, Einstein se deparou com um dilema. Suas equações previam um universo dinâmico, que deveria estar em expansão ou contração. No entanto, a visão cosmológica da época, e a própria intuição de Einstein, favoreciam um universo estático e imutável.

"A introdução da constante cosmológica foi o maior erro da minha vida." - Albert Einstein

Para conciliar suas equações com essa visão de um universo estático, Einstein introduziu um termo adicional em suas equações de campo, que ele chamou de **Constante Cosmológica (representada pela letra grega Lambda, Λ)**. Essa constante agia como uma espécie de "pressão negativa" ou "anti-gravidade" inerente ao próprio espaço-tempo, capaz de contrabalançar a atração gravitacional da matéria e manter o universo em equilíbrio estático. Era como adicionar um motor de propulsão constante a um foguete para que ele pudesse pairar no ar sem cair nem subir.



Mas o universo, como sempre, guardava surpresas. A descoberta da expansão acelerada, décadas depois, trouxe a constante cosmológica de volta ao palco principal da cosmologia. De repente, aquele "erro" de Einstein parecia ser a explicação mais simples e elegante para a força misteriosa que estava impulsionando a aceleração cósmica. A constante cosmológica, que antes era um freio para um universo estático, agora se tornava o acelerador de um universo em expansão acelerada.

O Renascimento da Constante Cosmológica: Uma Surpresa Cósmica

A reviravolta na história da constante cosmológica é um dos capítulos mais fascinantes da ciência. Por décadas, após a descoberta de Hubble sobre a expansão do universo, a ideia de um termo Λ nas equações de Einstein foi descartada. Acreditava-se que a gravidade da matéria e da energia no universo seria suficiente para desacelerar a expansão, talvez até revertê-la em um "Big Crunch". Contudo, a natureza tinha outros planos, e a observação de supernovas distantes mudaria tudo.

No final dos anos 1990, duas equipes independentes de astrônomos – o Supernova Cosmology Project e o High-Z Supernova Search Team – estavam utilizando **supernovas do Tipo Ia** como "velas padrão" cósmicas. Essas supernovas são explosões estelares com um brilho intrínseco muito consistente, o que permite aos astrônomos calcular sua distância com grande precisão. Ao observar supernovas em galáxias muito distantes, eles esperavam medir a taxa de desaceleração da expansão do universo.

📄 **Velas Padrão:** Objetos astronômicos com luminosidade conhecida, usados para medir distâncias cósmicas.

Para a surpresa de todos, os resultados indicaram o oposto: as supernovas distantes estavam mais fracas do que o esperado, o que significava que estavam mais longe do que se previa em um universo em desaceleração. A única explicação plausível era que o universo estava se expandindo mais rapidamente agora do que no passado, ou seja, sua expansão estava acelerando. Essa descoberta foi um choque, pois não havia nenhuma teoria conhecida que pudesse explicar tal fenômeno com a matéria e energia convencionais.

Foi nesse momento que a constante cosmológica de Einstein ressurgiu como a candidata mais promissora para explicar a Energia Escura. Se o espaço-tempo intrinsecamente possuísse uma energia constante, essa energia agiria como uma pressão negativa, empurrando o universo para fora e causando a aceleração observada. Essa "energia do vácuo" seria uma propriedade fundamental do próprio espaço, não diluindo à medida que o universo se expande, ao contrário da matéria e da radiação.

A Crise da Constante Cosmológica: O Problema da Energia do Vácuo

Apesar de sua elegância e simplicidade em explicar a aceleração cósmica, a constante cosmológica como a Energia Escura enfrenta um dos maiores desafios da física moderna, conhecido como a **crise da constante cosmológica** ou o **problema da energia do vácuo**. Este problema surge quando tentamos conectar a cosmologia, que descreve o universo em larga escala, com a mecânica quântica, que descreve o mundo subatômico.

Mecânica Quântica

O "vácuo" não é um espaço vazio, mas um caldeirão borbulhante de partículas virtuais que surgem e desaparecem constantemente

Flutuações Quânticas

Emprestam energia do nada por breves instantes, permitido pelo Princípio da Incerteza de Heisenberg

Energia Intrínseca

Essas flutuações contribuem para uma energia intrínseca ao próprio espaço

Na mecânica quântica, o "vácuo" não é um espaço vazio. Pelo contrário, ele é um caldeirão borbulhante de partículas virtuais que surgem e desaparecem constantemente, emprestando energia do nada por breves instantes, um fenômeno permitido pelo Princípio da Incerteza de Heisenberg. Essas flutuações quânticas do vácuo contribuem para uma energia intrínseca ao próprio espaço. Quando os físicos tentam calcular a densidade de energia do vácuo com base nas leis da mecânica quântica, os resultados são assombrosamente grandes.

10¹²⁰

Discrepância

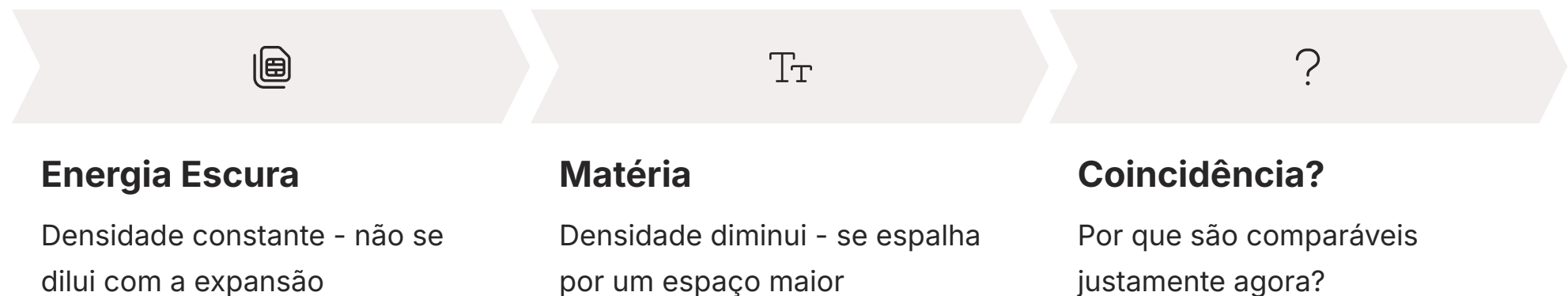
Veze maior que o valor observado da constante cosmológica

Para ser mais preciso, os cálculos teóricos da energia do vácuo, considerando todas as partículas e campos conhecidos, resultam em um valor que é cerca de **10¹²⁰ vezes maior** do que o valor observado da constante cosmológica a partir de dados cosmológicos. Isso não é apenas uma pequena diferença; é uma discrepância de 120 ordens de magnitude! Imagine que você está tentando medir a altura de uma montanha e seu cálculo teórico diz que ela deveria ser tão alta quanto a distância da Terra à galáxia de Andrômeda, quando na verdade ela tem apenas alguns quilômetros. Essa é a magnitude do problema.

Essa enorme diferença é um dos maiores quebra-cabeças da física. Se a energia do vácuo fosse tão grande quanto previsto pela mecânica quântica, o universo teria se expandido tão rapidamente nos primeiros instantes que nunca teria permitido a formação de estrelas, galáxias ou, de fato, qualquer estrutura. A existência de um universo como o nosso, com galáxias e vida, sugere que a energia do vácuo é incrivelmente pequena, quase zero, mas não exatamente zero.

A Crise da Constante Cosmológica (Cont.): O Desafio da Coincidência

Além da discrepância entre os valores teóricos e observados da energia do vácuo, a crise da constante cosmológica se aprofunda com o que é conhecido como o **problema da coincidência**. Este problema questiona por que a densidade de energia escura é de uma ordem de magnitude semelhante à densidade de matéria (comum e escura) *justamente agora*, na época atual do universo.



Pense na densidade de energia escura como uma constante, que não se dilui à medida que o universo se expande. Já a densidade de matéria, por outro lado, diminui à medida que o volume do universo aumenta, pois a mesma quantidade de matéria se espalha por um espaço maior. Se a energia escura é constante e a matéria se dilui, seus valores relativos mudam drasticamente ao longo da história cósmica. No início do universo, a matéria e a radiação dominavam completamente. No futuro distante, a energia escura dominará esmagadoramente.

A questão é: por que estamos vivendo em um período tão especial da história do universo, onde a densidade de energia escura e a densidade de matéria são comparáveis? É como se você estivesse em uma corrida de carros onde um carro (matéria) está desacelerando e outro (energia escura) está mantendo uma velocidade constante, e você, o observador, por acaso está olhando para a corrida exatamente no momento em que os dois carros estão lado a lado. Dada a vastidão do tempo cósmico, essa "coincidência" parece improvável e levanta a suspeita de que talvez a Energia Escura não seja uma constante, mas algo que evolui com o tempo.

Essa aparente coincidência sugere que a constante cosmológica pode não ser a história completa, ou que precisamos de uma explicação mais profunda para o porquê de seu valor ser tão finamente ajustado para permitir a existência de estruturas complexas. É um desafio que impulsiona a busca por modelos alternativos para a Energia Escura, que possam oferecer uma solução mais natural para esses enigmas.

Modelos de Quintessência: Uma Alternativa Dinâmica

Diante dos desafios impostos pela constante cosmológica, especialmente o problema da coincidência e a enorme discrepância com a energia do vácuo quântico, os cientistas começaram a explorar alternativas. Se a Energia Escura não é uma constante imutável do espaço, o que mais poderia ser? Essa pergunta levou ao desenvolvimento de uma classe de modelos conhecidos como **quintessência**.

Constante Cosmológica

- Energia intrínseca do espaço
- Valor constante no tempo
- Simples e elegante
- Problemas: coincidência e magnitude

Quintessência

- Campo escalar dinâmico
- Varia no espaço e tempo
- Mais complexa
- Solução potencial para coincidência

A quintessência propõe que a Energia Escura não é uma constante, mas sim um **campo escalar dinâmico**, ou seja, um campo de energia que varia no espaço e no tempo. Pense em um campo escalar como uma propriedade que tem um valor em cada ponto do espaço, como a temperatura em uma sala. No caso da quintessência, esse campo tem uma energia potencial que pode mudar ao longo do tempo cósmico, influenciando a taxa de expansão do universo.

A ideia central é que esse campo de quintessência "rola" lentamente por um potencial de energia, e sua energia cinética e potencial combinadas determinam sua densidade de energia e sua pressão. Se a energia potencial domina a energia cinética, o campo pode gerar uma pressão negativa, similar à da constante cosmológica, impulsionando a aceleração do universo. A grande vantagem da quintessência é que, por ser dinâmica, ela oferece uma possível solução para o problema da coincidência.

Imagine uma bola rolando lentamente por uma paisagem montanhosa. A altura da bola representa a energia potencial do campo de quintessência. À medida que a bola rola, sua velocidade (energia cinética) e sua altura (energia potencial) mudam. Da mesma forma, o campo de quintessência pode evoluir de tal forma que sua densidade de energia se torne comparável à densidade de matéria justamente na época atual, resolvendo a aparente "coincidência" de forma mais natural.

Quintessência em Detalhes: O Campo Escalar e Sua Evolução

Para entender melhor a quintessência, é útil aprofundar um pouco mais no conceito de **campo escalar**. Na física, um campo escalar é uma função que associa um valor numérico (um escalar) a cada ponto no espaço e no tempo. Um exemplo simples é a temperatura: em cada ponto de uma sala, há uma temperatura específica. No contexto da física de partículas, o campo de Higgs é um exemplo famoso de campo escalar, responsável por dar massa às partículas elementares.



Campo de Temperatura

Cada ponto do espaço tem um valor de temperatura específico, criando um "mapa" de temperaturas



Campo de Higgs

Campo escalar que permeia todo o espaço e dá massa às partículas fundamentais



Campo de Quintessência

Campo escalar hipotético (ϕ) responsável pela energia escura dinâmica

No modelo de quintessência, a Energia Escura é atribuída a um campo escalar hipotético, geralmente denotado por ϕ (phi). A energia desse campo é composta por duas partes: uma **energia cinética**, associada ao movimento ou variação do campo no tempo, e uma **energia potencial**, que depende do valor do campo em si. A forma específica dessa energia potencial (a "paisagem montanhosa" onde o campo "rola") é crucial para determinar como a quintessura se comporta ao longo da história cósmica.

Energia Cinética

Relacionada à velocidade de mudança do campo no tempo

$$\frac{1}{2}(\dot{\phi})^2$$

Energia Potencial

Depende do valor atual do campo

$$V(\phi)$$

Pressão Resultante

Determina se acelera ou desacelera a expansão

$$p = \frac{1}{2}(\dot{\phi})^2 - V(\phi)$$

A beleza dos modelos de quintessência reside na sua capacidade de permitir que a densidade de energia escura evolua. Ao contrário da constante cosmológica, que permanece inalterada, a quintessência pode ter sido insignificante no universo primordial, tornando-se dominante apenas mais recentemente. Essa evolução pode ser ajustada para que a densidade de energia do campo se torne comparável à densidade de matéria na época atual, oferecendo uma solução para o problema da coincidência.

A dinâmica do campo de quintessência é governada por uma equação de movimento que descreve como ele "rola" em seu potencial. Se o campo rola muito lentamente (ou seja, sua energia cinética é pequena em comparação com sua energia potencial), ele se comporta de forma muito semelhante a uma constante cosmológica, gerando uma pressão negativa que impulsiona a aceleração. Se ele rola mais rapidamente, sua pressão pode ser menos negativa, ou até positiva, levando a diferentes cenários para a expansão do universo.

Variações da Quintessência e Outros Modelos de Energia Escura

A quintessência é uma categoria ampla de modelos, e dentro dela, existem diversas variações que exploram diferentes formas para o potencial de energia do campo escalar. Algumas dessas variações incluem:

14

K-essence (Kinetic Essence)

Nestes modelos, a energia cinética do campo escalar desempenha um papel mais proeminente na determinação da pressão negativa, em vez da energia potencial.



Phantom Energy

Uma forma mais exótica de quintessência onde a pressão negativa é tão extrema que a densidade de energia escura aumenta com a expansão do universo. Isso levaria a um cenário apocalíptico conhecido como "Big Rip".



Quintom

Modelos que combinam características de quintessência e phantom energy, permitindo que a equação de estado da Energia Escura cruze a fronteira entre os dois regimes.

Além dos modelos baseados em campos escalares, existem outras abordagens teóricas para a Energia Escura que modificam a própria teoria da gravidade de Einstein. Em vez de adicionar uma nova forma de energia, esses modelos propõem que a aceleração cósmica é um sinal de que a Relatividade Geral precisa ser revisada em escalas cosmológicas.

$f(x)$

Gravidade $f(R)$

A curvatura do espaço-tempo é modificada por uma função mais complexa, gerando efeitos que se assemelham à Energia Escura



Dimensões Extras

Teorias que propõem dimensões espaciais adicionais que podem influenciar a gravidade em escalas cosmológicas



Interação DE-DM

Modelos onde a Energia Escura interage diretamente com a matéria escura, modificando a evolução cósmica

Um exemplo proeminente são as **teorias de gravidade $f(R)$** , onde a curvatura do espaço-tempo (representada por R na Relatividade Geral) é modificada por uma função mais complexa. Essas modificações podem gerar efeitos gravitacionais que se assemelham aos de uma Energia Escura, sem a necessidade de postular uma nova substância. Outras ideias incluem dimensões extras ou a interação da Energia Escura com a matéria escura.

Comparando os Gigantes: Constante Cosmológica vs. Quintessência

Chegamos a um ponto crucial de nossa discussão: a comparação entre os dois principais candidatos para a Energia Escura. De um lado, temos a simplicidade e a elegância da **constante cosmológica (Λ)**, uma energia intrínseca e imutável do espaço-tempo. Do outro, a flexibilidade e a capacidade de evolução dos **modelos de quintessência**, que propõem um campo dinâmico. Ambos explicam a aceleração do universo, mas suas naturezas e implicações são bem distintas.

Constante Cosmológica

- Vantagens:** Simplicidade matemática, melhor ajuste aos dados atuais, elegância teórica
- Desvantagens:** Problema da coincidência, discrepância quântica de 120 ordens de magnitude
- Natureza:** Energia intrínseca do vácuo, valor constante no tempo e espaço

Quintessência

- Vantagens:** Solução potencial para coincidência, flexibilidade evolutiva, naturalidade
- Desvantagens:** Maior complexidade, necessita postular novo campo, ainda não resolve discrepância quântica
- Natureza:** Campo escalar dinâmico que evolui no tempo e espaço

A constante cosmológica é a explicação mais simples e, até o momento, a que melhor se ajusta aos dados observacionais. Ela é consistente com a ideia de que o vácuo quântico possui uma energia, embora o valor observado seja incrivelmente menor do que o previsto teoricamente. Sua principal desvantagem é o problema da coincidência e a enorme discrepância com os cálculos da mecânica quântica, que ainda não foram resolvidos.

Já a quintessência oferece uma solução potencial para o problema da coincidência, permitindo que a densidade de energia escura evolua para se tornar dominante na época certa. No entanto, ela introduz um novo campo escalar, cuja natureza e potencial de energia precisam ser postulados, adicionando complexidade ao modelo. Além disso, a quintessência ainda não resolve completamente a discrepância entre a energia do vácuo quântico e a energia escura observada; ela apenas oferece um mecanismo para que essa energia seja dinâmica.

Conceito	Âmbito/Aplicação	Base/Origem	Característica Principal
Constante Cosmológica	Cosmologia em larga escala	Termo adicionado às equações de Einstein	Densidade de energia constante no espaço-tempo; mais simples
Energia do Vácuo Quântico	Física de partículas	Flutuações quânticas do vácuo	Energia intrínseca do vácuo; valor teórico extremamente alto
Quintessência	Cosmologia em larga escala	Campo escalar dinâmico	Densidade de energia que varia no tempo; mais complexa

O Futuro da Pesquisa em Energia Escura: Em Busca de Respostas

A busca pela verdadeira natureza da Energia Escura é uma das fronteiras mais ativas e emocionantes da pesquisa em astrofísica e cosmologia. Cientistas de todo o mundo estão empregando uma variedade de métodos observacionais e teóricos para desvendar esse mistério, que representa cerca de 68% do conteúdo energético do nosso universo.



Observações de Precisão

Grandes projetos coletam dados de alta precisão de supernovas, lentes gravitacionais e oscilações acústicas bariônicas



Modelos Teóricos Alternativos

Desenvolvimento de teorias de gravidade modificada e conexões com física de partículas



Conexão com Física de Partículas

Busca por ligações entre Energia Escura e novas partículas ou interações

No campo observacional, grandes projetos estão em andamento para coletar mais dados e refinar as medições da expansão do universo. Missões como o **Telescópio Espacial Euclid** da Agência Espacial Europeia (ESA), lançado em 2023, e o **Dark Energy Spectroscopic Instrument (DESI)**, que mapeia milhões de galáxias, estão projetadas para medir a distribuição da matéria e a taxa de expansão com uma precisão sem precedentes. O **Vera C. Rubin Observatory (LSST)**, com sua capacidade de mapear o céu em grande escala, também contribuirá significativamente. Esses projetos buscam detectar pequenas variações na taxa de aceleração que poderiam distinguir entre uma constante cosmológica e um campo de quintessência dinâmico.



Telescópio Euclid

Missão da ESA para mapear a geometria do universo escuro com precisão sem precedentes



DESI

Instrumento que mapeia milhões de galáxias para estudar a história da expansão cósmica



Observatório Rubin

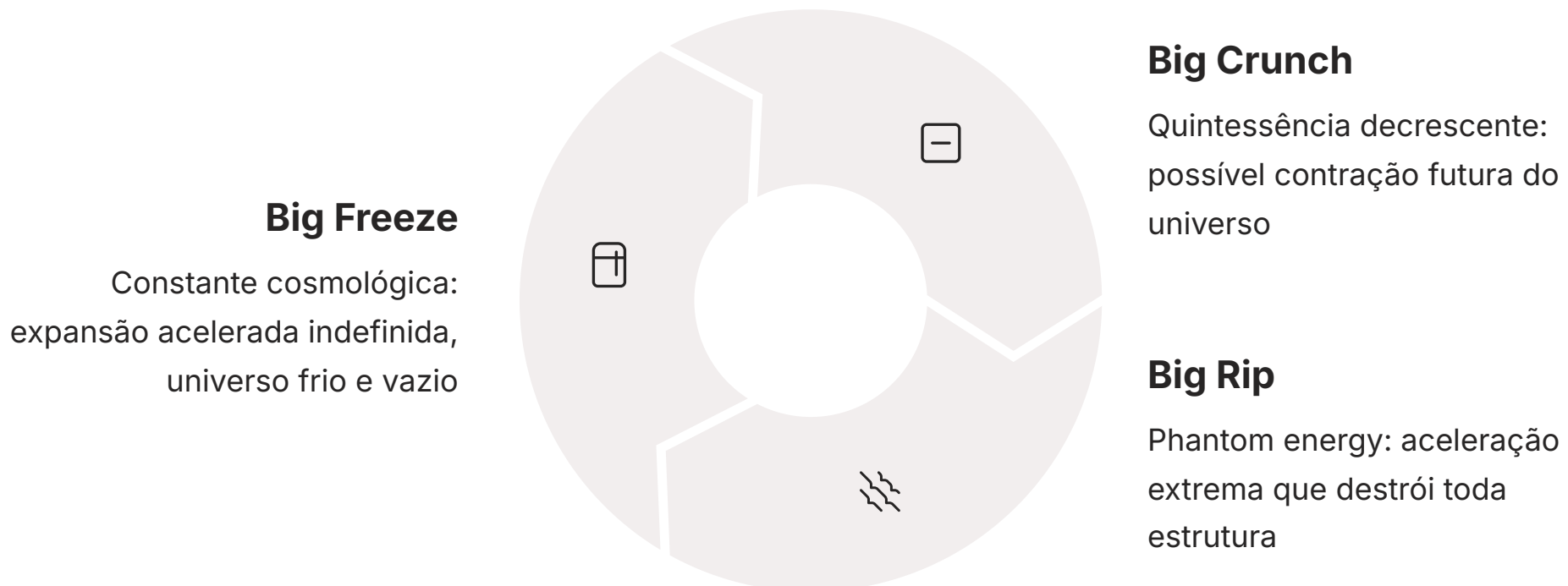
Telescópio de grande campo que realizará o maior mapeamento do céu já feito

No lado teórico, os físicos continuam a explorar novas ideias e a refinar os modelos existentes. Isso inclui o desenvolvimento de modelos de quintessência mais sofisticados, a investigação de teorias de gravidade modificada e a busca por conexões entre a Energia Escura e outras áreas da física, como a física de partículas e a teoria das cordas. A esperança é que uma nova teoria possa resolver a crise da constante cosmológica e o problema da coincidência de forma elegante.

Para você, como futuro profissional ou estudante, acompanhar essas tendências é fundamental. A cosmologia é um campo em constante evolução, e a Energia Escura é um exemplo perfeito de como a ciência avança através da observação, da formulação de hipóteses e da busca incansável por evidências. A compreensão desses modelos não é apenas um exercício acadêmico, mas uma janela para o futuro da pesquisa e para as possíveis descobertas que ainda estão por vir.

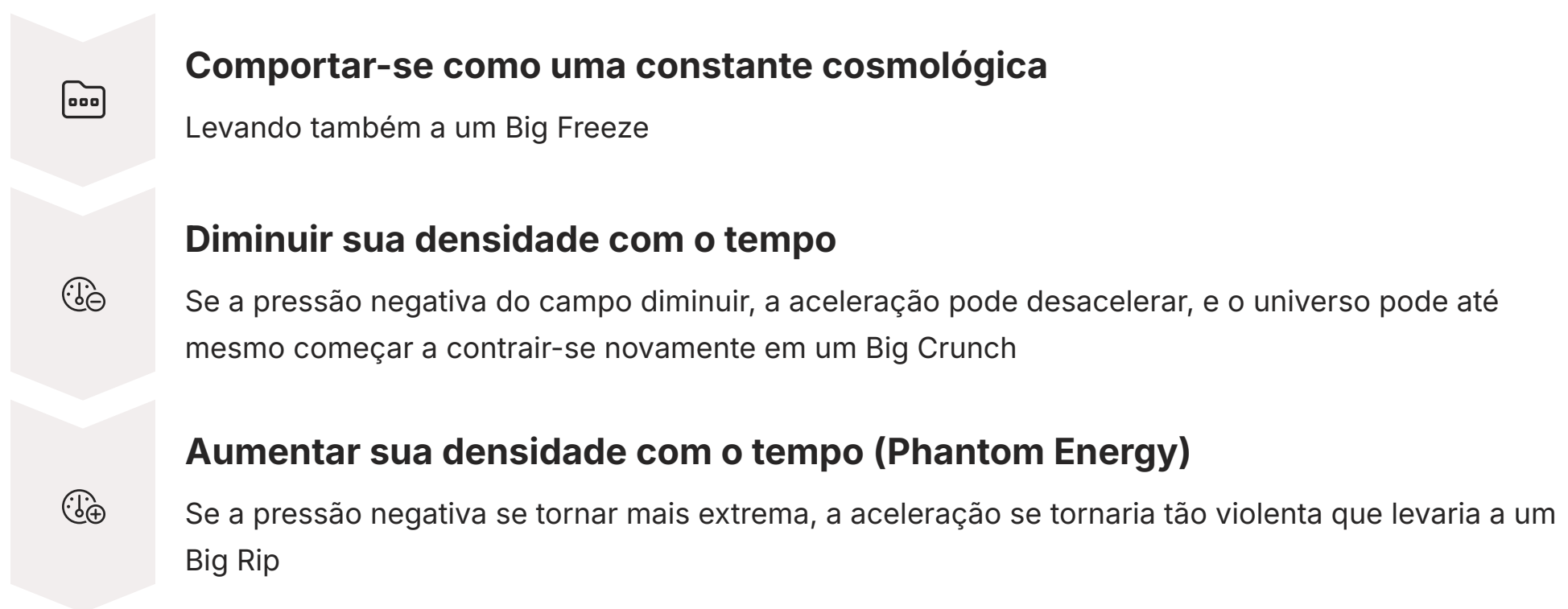
Implicações Cosmológicas dos Modelos de Energia Escura

A escolha do modelo teórico para a Energia Escura tem implicações profundas para o destino final do universo. A forma como a Energia Escura se comporta ao longo do tempo determina se a expansão cósmica continuará acelerando indefinidamente, se ela desacelerará ou até mesmo se reverterá.



Se a Energia Escura for uma **constante cosmológica** verdadeira, seu valor permanecerá o mesmo à medida que o universo se expande. Isso significa que a aceleração continuará indefinidamente, levando a um cenário conhecido como **Big Freeze** ou **Big Chill**. Nesse futuro distante, as galáxias se afastarão tanto umas das outras que o universo se tornará um lugar frio, escuro e vazio, onde nenhuma nova estrela poderá se formar e as estrelas existentes eventualmente morrerão, deixando para trás apenas buracos negros e remanescentes estelares frios. É como um balão que continua inflando para sempre, tornando-se cada vez mais rarefeito e gelado.

Por outro lado, se a Energia Escura for um **campo de quintessência dinâmico**, o futuro do universo pode ser mais variado. Dependendo da forma do potencial de energia do campo, a quintessência pode:



Ainda não temos dados suficientes para distinguir definitivamente entre esses cenários. A precisão das medições futuras da taxa de expansão e da evolução da Energia Escura será crucial para prever o destino último do nosso universo. É uma corrida contra o tempo para desvendar o maior mistério cósmico e entender para onde estamos indo.

Desafios e Perspectivas Atuais (2025)

Apesar dos avanços notáveis na cosmologia, a Energia Escura continua sendo um dos maiores enigmas da física. Os desafios são imensos, e a comunidade científica está empenhada em superá-los. A **crise da constante cosmológica**, com a discrepância de 120 ordens de magnitude entre a teoria quântica e a observação, permanece como um dos problemas mais intratáveis. Não há uma solução amplamente aceita para essa questão fundamental, e ela aponta para uma lacuna profunda em nossa compreensão da física em suas escalas mais fundamentais.

📄 **Tensão de Hubble:** Diferentes métodos para medir a constante de Hubble (H_0) produzem valores estatisticamente diferentes, sugerindo nova física ou necessidade de refinamento nas medições.

Outro desafio significativo é a **tensão na medição da constante de Hubble (H_0)**. Diferentes métodos observacionais para determinar a taxa atual de expansão do universo produzem valores ligeiramente diferentes, mas estatisticamente significativos. Medições baseadas no universo primordial (como as do satélite Planck, que observou o Fundo Cósmico de Micro-ondas) tendem a dar um valor menor para H_0 , enquanto medições baseadas no universo local (usando supernovas e outras "velas padrão") tendem a dar um valor maior. Essa "tensão de Hubble" pode ser um sinal de nova física além do nosso modelo cosmológico padrão (Lambda-CDM), talvez envolvendo a Energia Escura ou a matéria escura, ou mesmo uma indicação de que precisamos refinar nossas medições.

Observações de Precisão

Continuar a coletar dados de alta precisão de supernovas, lentes gravitacionais, oscilações acústicas bariônicas e o Fundo Cósmico de Micro-ondas para mapear a história da expansão do universo

Modelos Teóricos Alternativos

Desenvolver e testar modelos de gravidade modificada e outras teorias que possam explicar a aceleração sem a necessidade de uma Energia Escura exótica

Conexão com a Física de Partículas

Buscar ligações entre a Energia Escura e a física de partículas de alta energia, talvez através de novas partículas ou interações ainda não detectadas

A Energia Escura é um lembrete humilde de que, apesar de todo o nosso conhecimento, ainda há muito a aprender sobre o universo. É um campo vibrante, cheio de mistérios e oportunidades para futuras descobertas que podem redefinir nossa compreensão do cosmos.

Consolidação e Próximos Passos

Nesta aula, embarcamos em uma jornada pelos modelos teóricos da Energia Escura, a força misteriosa que impulsiona a expansão acelerada do nosso universo. Revisitamos a **constante cosmológica de Einstein**, que, após ser descartada, ressurgiu como a explicação mais simples para a aceleração observada. Exploramos os **modelos de quintessência**, que propõem uma Energia Escura dinâmica, capaz de evoluir ao longo do tempo cósmico. E, finalmente, confrontamos a **crise da constante cosmológica**, um dos maiores desafios da física moderna, que expõe a enorme discrepância entre as previsões teóricas da energia do vácuo quântico e o valor observado.

Constante Cosmológica	Quintessência	Crise da Constante
Energia intrínseca do espaço-tempo, simples mas com problemas fundamentais	Campo escalar dinâmico, mais complexo mas oferece soluções potenciais	Discrepância de 120 ordens de magnitude e problema da coincidência

Em prática: A compreensão desses modelos é crucial para interpretar os dados cosmológicos e para formular novas hipóteses sobre a evolução e o destino do universo. Saber diferenciar entre uma constante e um campo dinâmico permite analisar criticamente as notícias e avanços científicos na área. Para candidatos a concursos, a capacidade de explicar a crise da constante cosmológica e os modelos de quintessência demonstra um conhecimento aprofundado e atualizado da cosmologia.

Autoavaliação

1 Qual foi a principal observação que levou ao renascimento da constante cosmológica como uma explicação para a Energia Escura?

- a) A descoberta de buracos negros supermassivos.
- b) A medição da radiação cósmica de fundo em micro-ondas.
- c) A observação de supernovas do Tipo Ia distantes.
- d) A detecção de ondas gravitacionais.

3 O "problema da coincidência" na crise da constante cosmológica refere-se a:

- a) A dificuldade de detectar a Energia Escura diretamente.
- b) A semelhança entre a densidade de energia escura e a densidade de matéria no universo atual.
- c) A incompatibilidade entre a Relatividade Geral e a Mecânica Quântica.
- d) A existência de múltiplas teorias para a Energia Escura.

2 A principal diferença entre a constante cosmológica e os modelos de quintessência reside no fato de que a quintessência:

- a) É uma forma de matéria escura.
- b) É um campo escalar que varia no tempo e no espaço.
- c) Não interage gravitacionalmente com a matéria.
- d) Causa a desaceleração da expansão do universo.

4 Se a Energia Escura for uma constante cosmológica verdadeira, qual é o cenário mais provável para o destino final do universo?

- a) Big Crunch (grande colapso).
- b) Big Rip (grande rasgo).
- c) Big Freeze (grande congelamento).
- d) Universo cíclico.

Questão Discursiva

Explique brevemente a "crise da constante cosmológica", abordando tanto a discrepância de magnitude quanto o problema da coincidência.

Gabarito e Recursos Adicionais

1

c)

Observação de supernovas do Tipo Ia distantes

2

b)

Campo escalar que varia no tempo e no espaço

3

b)

Semelhança entre densidades no universo atual

4

c)

Big Freeze (grande congelamento)

Resposta Sugerida para a Questão Discursiva:


A crise da constante cosmológica manifesta-se em dois problemas principais. Primeiramente, há uma discrepância colossal (120 ordens de magnitude) entre o valor da energia do vácuo previsto pela mecânica quântica e o valor observado da constante cosmológica, que é a candidata mais simples para a Energia Escura. Em segundo lugar, o "problema da coincidência" questiona por que a densidade de energia escura é de uma ordem de magnitude similar à densidade de matéria *justamente agora* na história do universo, dado que a matéria se dilui e a constante cosmológica não.

Próxima Aula

Na Aula 32, continuaremos nossa exploração dos mistérios cósmicos, mergulhando no fascinante mundo dos **Buracos Negros Supermassivos**, sua formação, evolução e o papel crucial que desempenham no centro das galáxias.

Recursos Adicionais

- **Livro:** "Cosmologia" de Steven Weinberg – Para aprofundar nos fundamentos teóricos.
- **Artigo Científico:** "The Cosmological Constant Problem" de Sean Carroll – Para uma visão detalhada da crise.
- **Vídeo:** Séries documentais como "Cosmos" (Neil deGrasse Tyson) – Para visualizações e contextualização mais ampla.

 **NOTA IMPORTANTE:** As informações técnicas desta aula estão atualizadas até 2025. Consulte sempre fontes oficiais e publicações científicas recentes para verificar alterações e novos desenvolvimentos na pesquisa.